



ФЕДЕРАЛЬНАЯ СЛУЖБА  
ГОСУДАРСТВЕННОЙ СТАТИСТИКИ

# Индексы потребительских цен по Псковской области



ноябрь 2023 года



ФЕДЕРАЛЬНАЯ СЛУЖБА  
ГОСУДАРСТВЕННОЙ СТАТИСТИКИ

# Индексы потребительских цен по Псковской области

Псковстат

ноябрь 2023 года

- 01 ИНДЕКСЫ ПОТРЕБИТЕЛЬСКИХ ЦЕН
- 02 ИНДЕКСЫ НА ОСНОВНЫЕ ГРУППЫ ТОВАРОВ ПО СУБЪЕКТАМ СЗФО
- 03 СРЕДНИЕ ЦЕНЫ И ИНДЕКСЫ ЦЕН НА ОТДЕЛЬНЫЕ ГРУППЫ И ВИДЫ ПРОДОВОЛЬСТВЕННЫХ ТОВАРОВ
- 04 СРЕДНИЕ ЦЕНЫ И ИНДЕКСЫ ЦЕН НА ОТДЕЛЬНЫЕ ГРУППЫ И ВИДЫ НЕПРОДОВОЛЬСТВЕННЫХ ТОВАРОВ
- 05 ИНДЕКСЫ ЦЕН И ТАРИФОВ НА ОТДЕЛЬНЫЕ ГРУППЫ И ВИДЫ УСЛУГ

# ИНДЕКСЫ ПОТРЕБИТЕЛЬСКИХ ЦЕН

В % К ПРЕДЫДУЩЕМУ МЕСЯЦУ

Индексы потребительских цен



**100,78**

ИПЦ



**101,02**

Все товары



**101,38**

Продовольственные товары



**100,53**

Непродовольственные товары



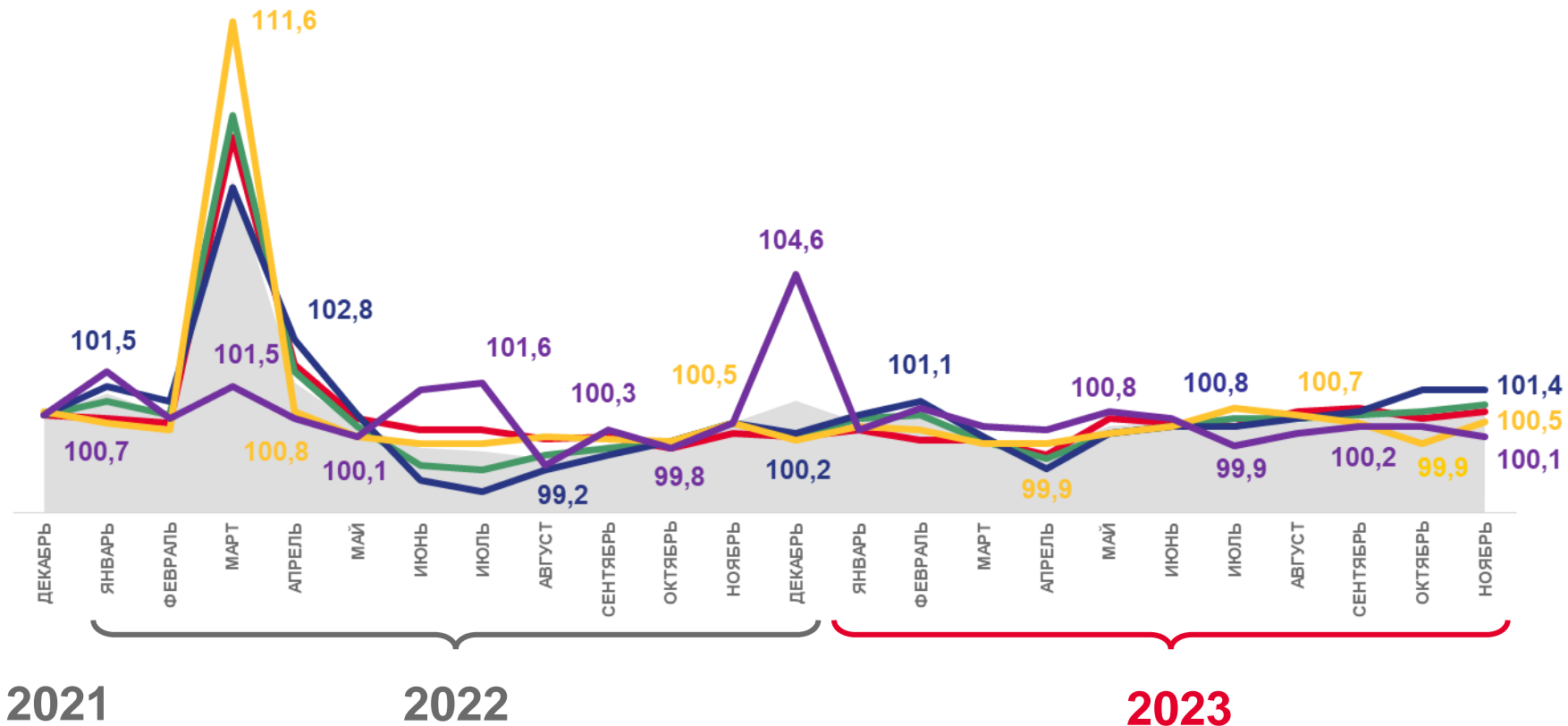
**100,09**

Услуги



**100,79**

Базовый ИПЦ



Индекс потребительских цен



Базовый индекс потребительских цен



Все товары



Услуги



Непродовольственные товары



Продовольственные товары





# ИНДЕКСЫ ПОТРЕБИТЕЛЬСКИХ ЦЕН

В % К ДЕКАБРЮ ПРЕДЫДУЩЕГО ГОДА

## Индексы потребительских цен



**105,06**

ИПЦ



**105,29**

Все товары



**106,44**

Продовольственные товары



**103,80**

Непродовольственные товары



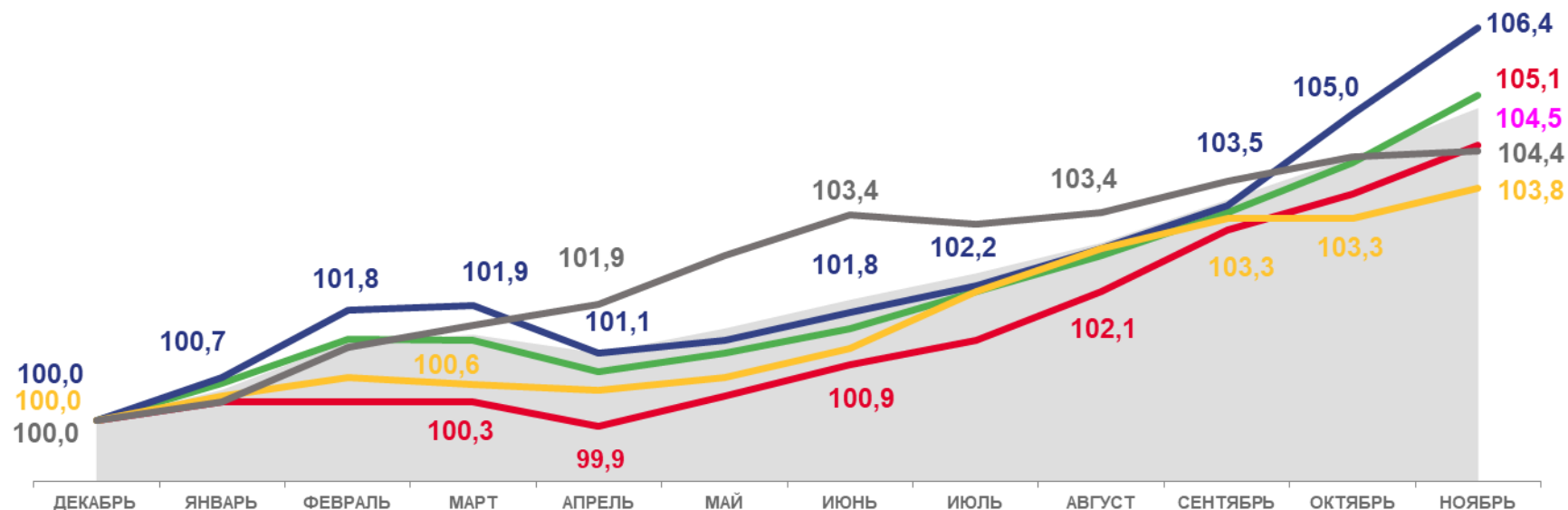
**104,43**

Услуги



**104,50**

Базовый ИПЦ



2022

2023



Индекс потребительских цен



Базовый индекс потребительских цен



Все товары



Услуги



Непродовольственные товары



Продовольственные товары





# ИНДЕКСЫ ЦЕН НА ОСНОВНЫЕ ГРУППЫ ТОВАРОВ ПО СУБЪЕКТАМ СЗФО

В % К ПРЕДЫДУЩЕМУ МЕСЯЦУ



## Индексы цен на продовольственные товары

**0** регионов СЗФО значение индекса **меньше**, чем по Псковской области

**9** регионов СЗФО значение индекса **больше**, чем по Псковской области



## Индексы цен на непродовольственные товары

**5** регионов СЗФО значение индекса **меньше**, чем по Псковской области

**4** региона СЗФО значение индекса **больше**, чем по Псковской области



## Индексы цен на услуги

**2** региона СЗФО значение индекса **меньше**, чем по Псковской области

**7** регионов СЗФО значение индекса **больше**, чем по Псковской области





# ИНДЕКСЫ ЦЕН НА ОТДЕЛЬНЫЕ ГРУППЫ И ВИДЫ ПРОДОВОЛЬСТВЕННЫХ ТОВАРОВ

В % К ПРЕДЫДУЩЕМУ МЕСЯЦУ



101,38

Продовольственные товары



122,80

Яйца куриные



104,37

Флодоовощная продукция, включая картофель



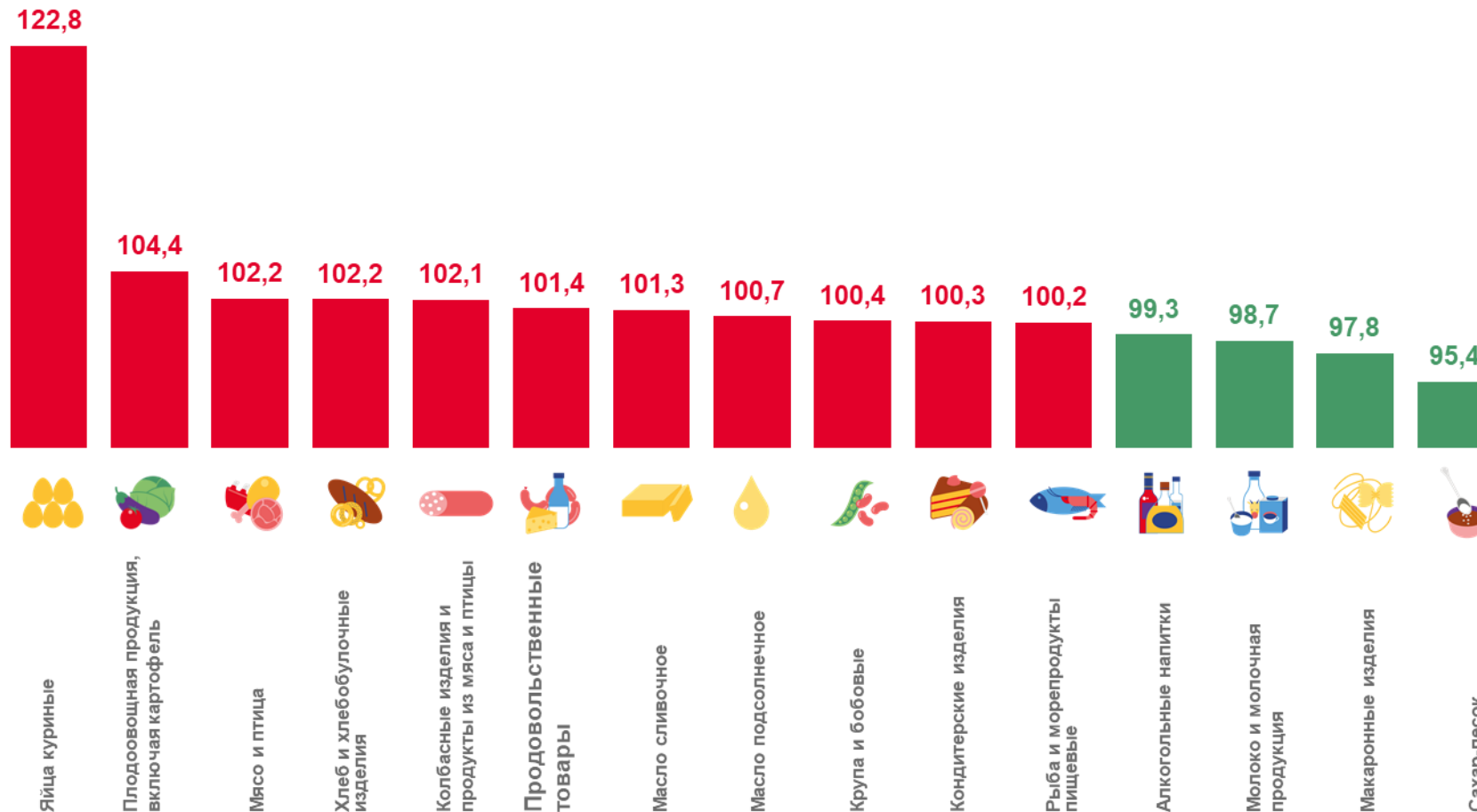
97,75

Макаронные изделия



95,42

Сахар-песок





# ИНДЕКСЫ ЦЕН НА ПЛОДОВООВОЩНУЮ ПРОДУКЦИЮ

В % К ПРЕДЫДУЩЕМУ МЕСЯЦУ



**104,37**

Фруитоовощная продукция,  
включая картофель



**126,88**

Огурцы свежие



**118,14**

Помидоры свежие



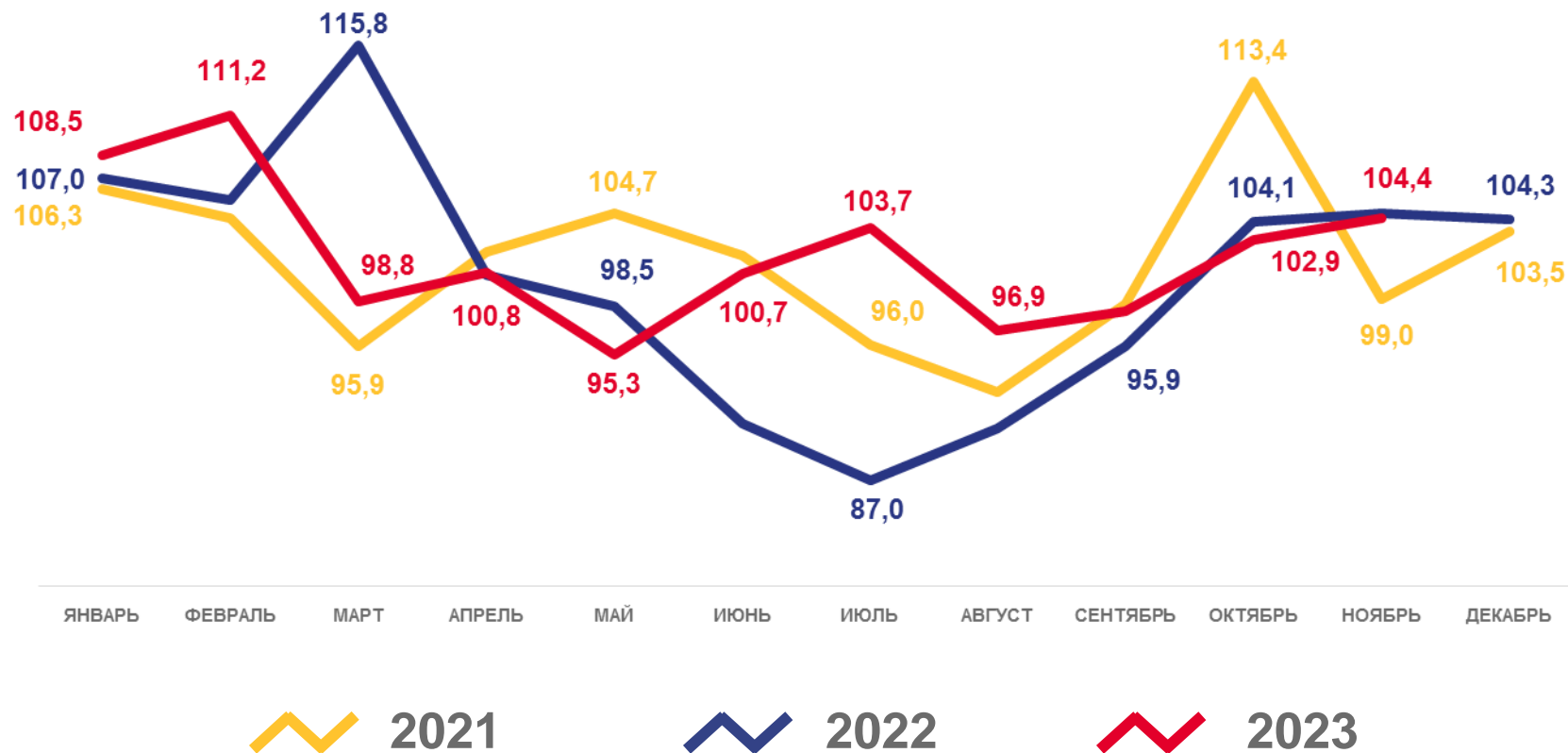
**108,89**

Виноград



**86,11**



































Апельсины





# СРЕДНИЕ ЦЕНЫ НА ПЛОДООВОЩНУЮ ПРОДУКЦИЮ

РУБЛЕЙ ЗА КГ

 Яблоки  (-2,7%) <b>125,80</b>	 Помидоры свежие  (+18,1%) <b>224,99</b>	 Огурцы свежие  (+26,9%) <b>150,97</b>
 Лимоны  (-2,1%) <b>196,98</b>	 Картофель  (+1,7%) <b>26,27</b>	 Лук репчатый  (+2,8%) <b>39,37</b>
 Апельсины  (-13,9%) <b>184,27</b>	 Свекла столовая  (+5,7%) <b>35,31</b>	 Чеснок  (+6,5%) <b>337,63</b>
 Груши  (+2,7%) <b>253,10</b>	 Морковь  (-0,02%) <b>44,63</b>	 Зелень свежая  (+4,0%) <b>815,09</b>
 Виноград  (+8,9%) <b>253,85</b>	 Капуста белокочанная свежая  (+8,4%) <b>34,43</b>	 Орехи  (-0,2%) <b>1 024,49</b>
 Бананы  (-0,7%) <b>126,67</b>		 Сухофрукты  (+2,5%) <b>631,36</b>





# ИНДЕКСЫ ЦЕН НА ОТДЕЛЬНЫЕ ГРУППЫ НЕПРОДОВОЛЬСТВЕННЫХ ТОВАРОВ

В % К ПРЕДЫДУЩЕМУ МЕСЯЦУ



100,53

Непродовольственные товары



106,62

Ювелирные изделия



103,91

Перевязочные материалы



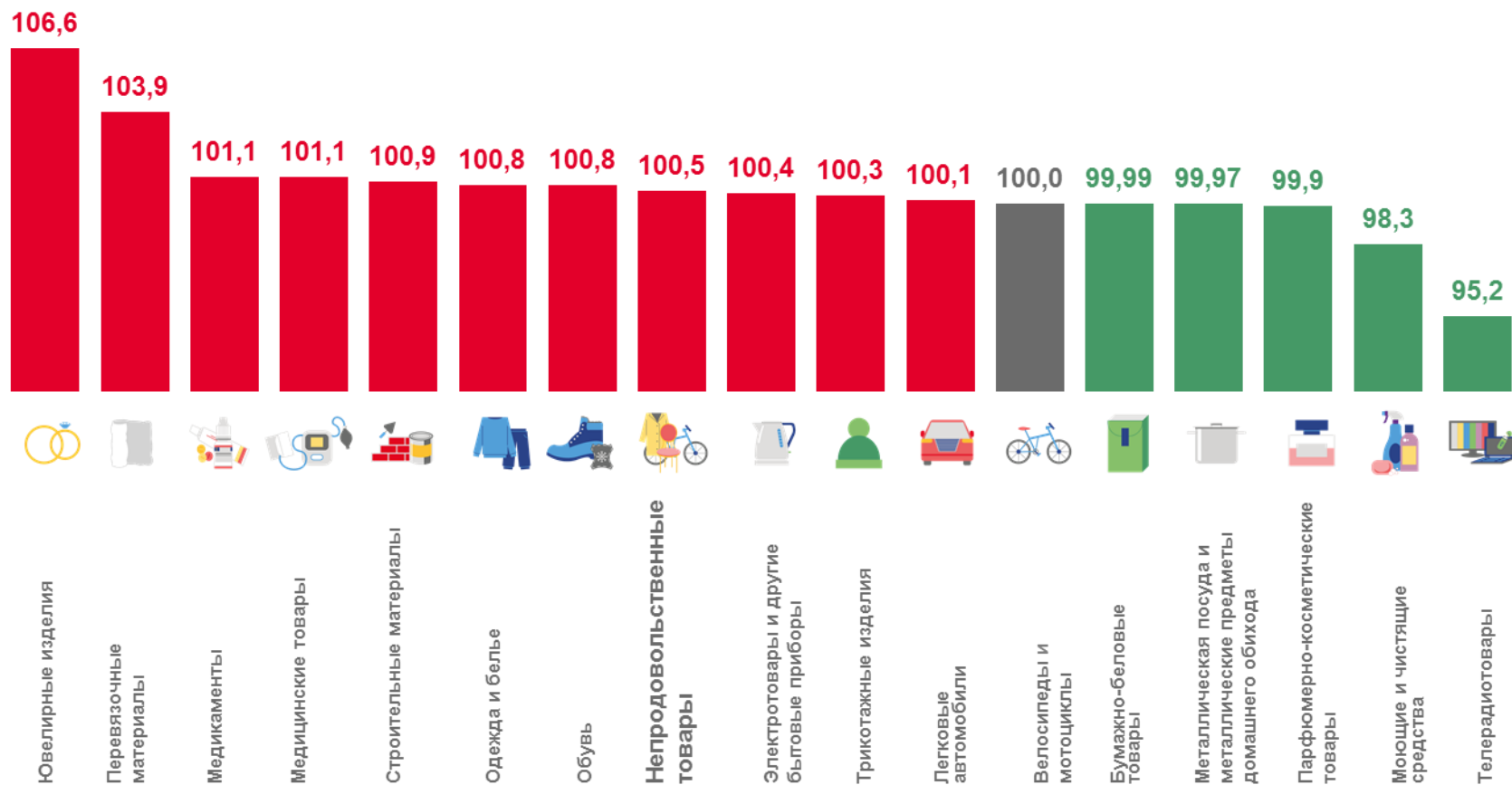
98,26

Моющие и чистящие средства



95,18

Телерадиотовары





# СРЕДНИЕ ЦЕНЫ НА ОТДЕЛЬНЫЕ ВИДЫ МЕДИКАМЕНТОВ

РУБЛЕЙ



**(+0,2%) 17,97**

Аспирин отечественный, 10 таблеток



**(-0,02%) 25,88**

Эналаприл, 10 таблеток



**(+0,5%) 69,75**

Супрастин, 10 таблеток



**(+0,6%) 35,93**

Анальгин отечественный, 10 таблеток



**(+1,4%) 420,44**

Но-шпа, 100 таблеток



**(+3,3%) 318,10**

Ренгалин, 20 таблеток



**(+1,2%) 46,04**

Валидол, 10 таблеток



**(+2,2%) 51,11**

Ибупрофен, 10 таблеток



**(+1,3%) 140,75**

Смекта, 10 пакетиков



**(+2,6%) 39,31**

Корвалол, 25 мл



**(+2,7%) 16,67**

Перекись водорода, 100 мл



**(+3,7%) 48,90**

Йод, 10 мл

# СРЕДНИЕ ЦЕНЫ НА АВТОМОБИЛЬНЫЙ БЕНЗИН И ДИЗЕЛЬНОЕ ТОПЛИВО

РУБЛЕЙ ЗА ЛИТР

Индексы цен, в % к предыдущему месяцу



100,00

Бензин автомобильный марки АИ-92



100,00

Бензин автомобильный марки АИ-95



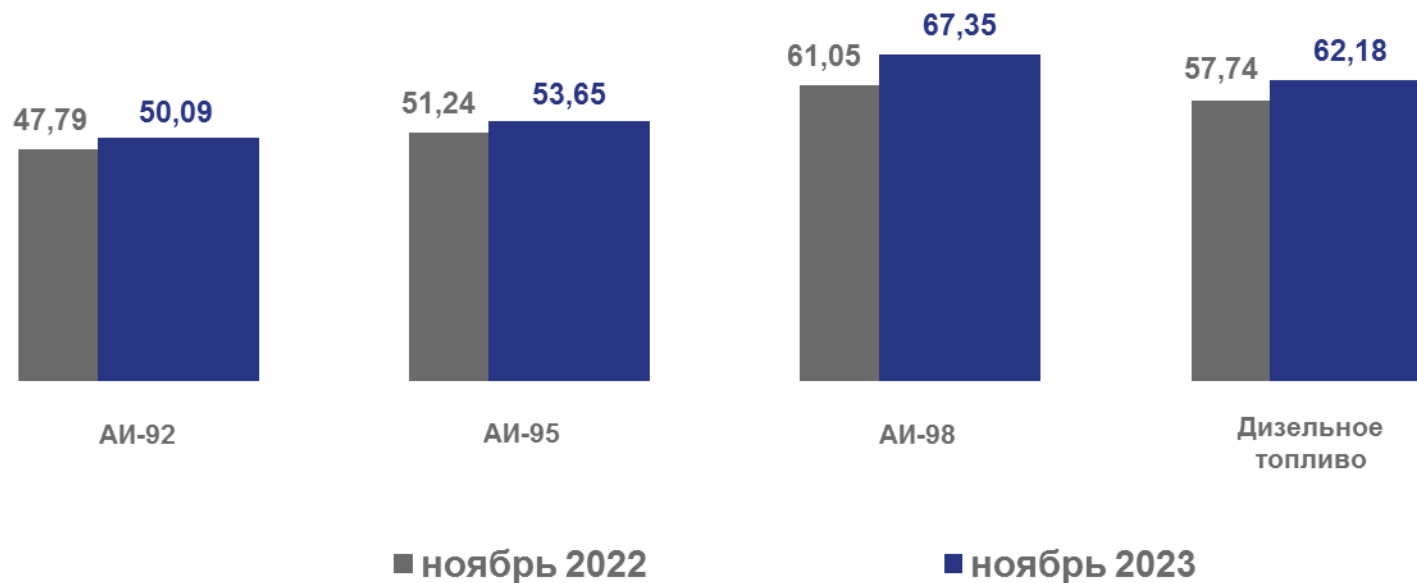
100,00

Бензин автомобильный марки АИ-98



100,06

Дизельное топливо





# ИНДЕКСЫ ЦЕН И ТАРИФОВ НА УСЛУГИ

В % К ПРЕДЫДУЩЕМУ МЕСЯЦУ



**100,09**

Услуги



**102,37**

Услуги почтовой связи



**102,35**

Услуги организаций культуры



**101,86**

Услуги телекоммуникационные



**92,45**

Услуги в сфере зарубежного туризма



**73,51**

Воздушный транспорт

