



ТЕРРИТОРИАЛЬНЫЙ ОРГАН  
ФЕДЕРАЛЬНОЙ СЛУЖБЫ  
ГОСУДАРСТВЕННОЙ СТАТИСТИКИ  
ПО ПСКОВСКОЙ ОБЛАСТИ

# ОСНОВНЫЕ ПОКАЗАТЕЛИ ДЕЯТЕЛЬНОСТИ ОРГАНИЗАЦИЙ В СФЕРЕ ЖКХ

в январе – июне 2024 года

# СОДЕРЖАНИЕ

Общие показатели деятельности организаций в сфере ЖКХ	3
Основные показатели деятельности ресурсоснабжающих организаций	6
Основные показатели деятельности организаций, оказывающих услуги в сфере ЖКХ	11

1

**Общие показатели деятельности  
организаций в сфере ЖКХ**

# ОБЪЕМЫ ПЛАТЕЖЕЙ НАСЕЛЕНИЯ ЗА ЖИЛОЕ ПОМЕЩЕНИЕ И КОММУНАЛЬНЫЕ УСЛУГИ

в январе – июне 2024 г.

Начислено населению за жилое помещение, капитальный ремонт и коммунальные услуги

к январю – июню 2023 г.

**101,2%**

Фактический уровень платежей населения

(с учетом восполнения задолженности)

**101,3%**

Структура начислений населению платы за ЖКУ, %



- Отопление
- Электроснабжение
- Пользование жилым помещением
- Капремонт
- Газоснабжение
- Горячее водоснабжение
- Холодное водоснабжение
- Обращение с ТКО
- Водоотведение

# ОБЪЕМ ОТПУЩЕННЫХ КОММУНАЛЬНЫХ РЕСУРСОВ В НАТУРАЛЬНОМ ВЫРАЖЕНИИ

январь – июнь 2024 г.; к январю – июню 2023 г.

ПСКОВСТАТ



## 2

## Основные показатели деятельности ресурсоснабжающих организаций

# ОСНОВНЫЕ ПОКАЗАТЕЛИ ФИНАНСОВО-ХОЗЯЙСТВЕННОЙ ДЕЯТЕЛЬНОСТИ РЕСУРСОСНАБЖАЮЩИХ ОРГАНИЗАЦИЙ

в январе – июне 2024 г.

## Доходы

с учетом финансирования из бюджетов всех уровней

**14 100,9** млн рублей

из них по основному виду деятельности

**99,2%**

к январю – июню 2023 г.

**106,5%**

Структура объемов финансирования из бюджетов всех уровней по видам деятельности, %



## Расходы

**13 665,0** млн рублей

из них по основному виду деятельности

**99,5%**

к январю – июню 2023 г.

**109,3%**

# ДЕБИТОРСКАЯ И КРЕДИТОРСКАЯ ЗАДОЛЖЕННОСТИ РЕСУРСОНАБЖАЮЩИХ ОРГАНИЗАЦИЙ

на конец июня 2024 г.; млн рублей

ПСКОВСТАТ

## Дебиторская задолженность

Граждан, имеющих прямые договоры (прямые платежи) с РСО по оплате коммунальных ресурсов (услуг)

**2 310,7**

Исполнителей коммунальных услуг

**323,6**

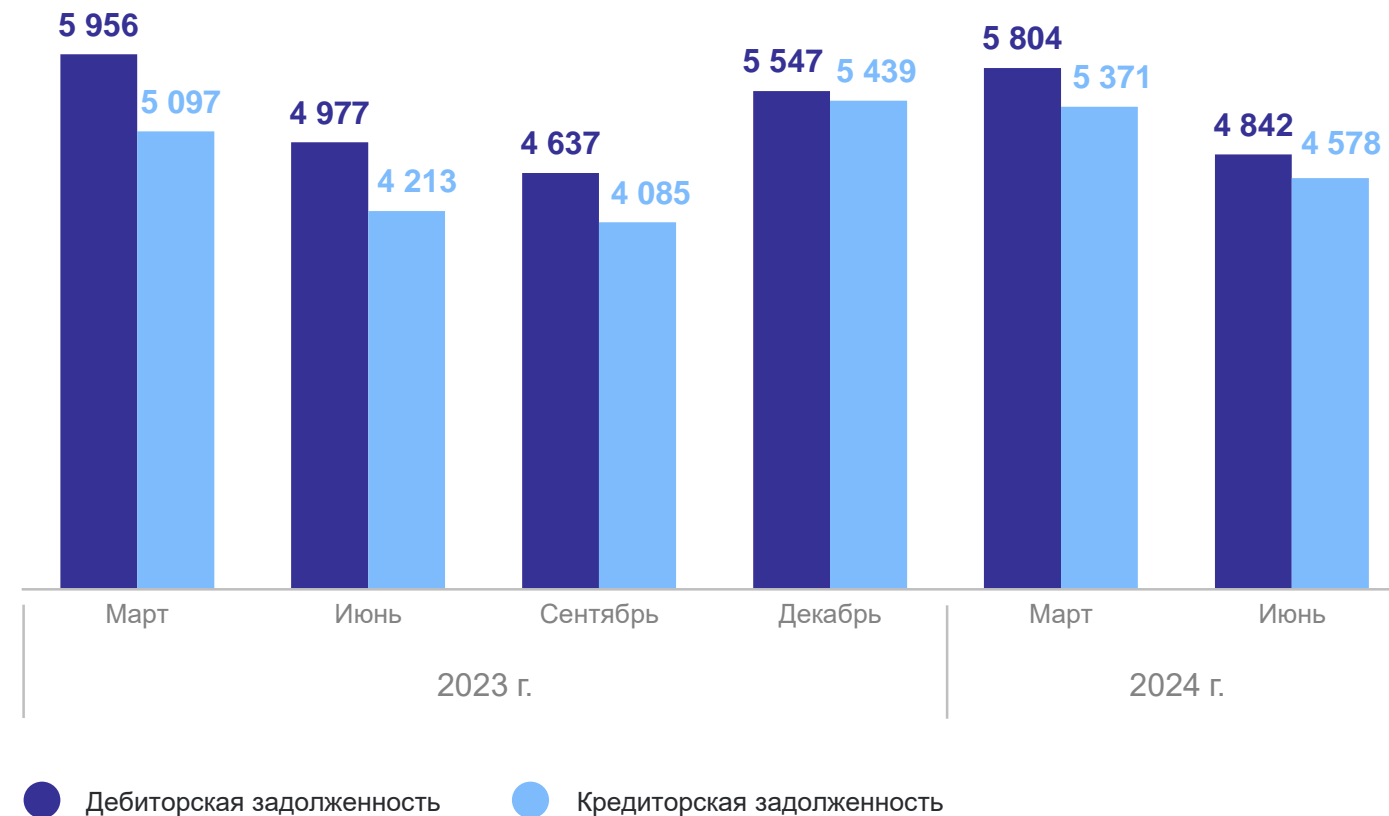
Бюджетофинансируемых организаций за предоставленные им коммунальные ресурсы (услуги)

**224,1**

Прочих и промышленных потребителей по оплате коммунальных ресурсов (услуг)

**1 851,5**

На конец месяца





# ОПЛАТА КОММУНАЛЬНЫХ УСЛУГ РЕСУРСОСНАБЖАЮЩИМ ОРГАНИЗАЦИЯМ

ПСКОВСТАТ

в январе – июне 2024 г.

## Начислено коммунальных платежей

гражданам, имеющим прямые договоры (прямые платежи) с РСО по оплате коммунальных ресурсов (услуг)

**5 254,3** млн рублей

к январю – июню 2023 г.

**102,9%**

Структура начислений по видам потребителей, %



● Гражданам, имеющим прямые договоры с РСО

● Бюджетофинансируемым организациям

● Исполнителям коммунальных услуг

● Прочие виды деятельности

## Фактически оплачено населением

с учетом восполнения задолженности

**5 461,8** млн рублей

Фактический уровень платежей граждан

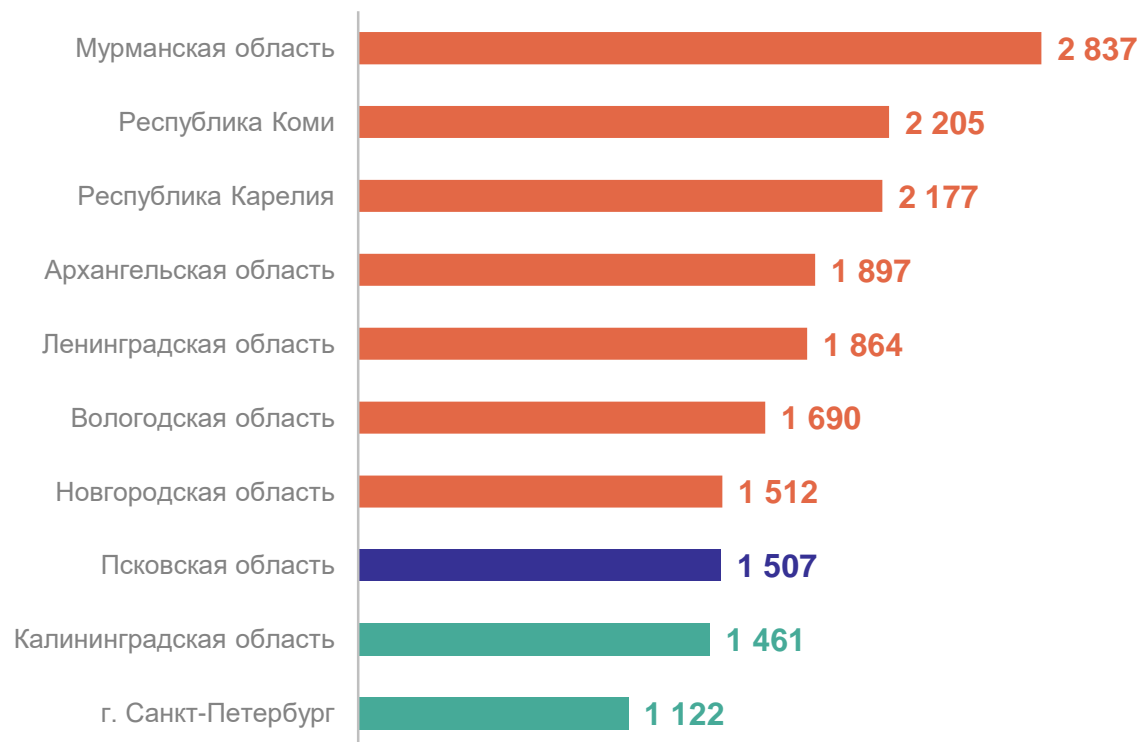
**103,9%**

# НАЧИСЛЕНО КОММУНАЛЬНЫХ ПЛАТЕЖЕЙ НАСЕЛЕНИЮ\* ПО РЕГИОНАМ СЗФО

ПСКОВСТАТ

в январе – июне 2024 г.; по регионам СЗФО

Начислено платежей на душу населения, рублей в месяц



Российская Федерация

1 182,3 млрд рублей

1 348,2 рубля

в месяц на человека

Северо-Западный  
федеральный округ

130,2 млрд рублей

1 568,2 рубля

в месяц на человека

\* Гражданам, имеющим прямые договоры (прямые платежи) с ресурсоснабжающими организациями.

# 3

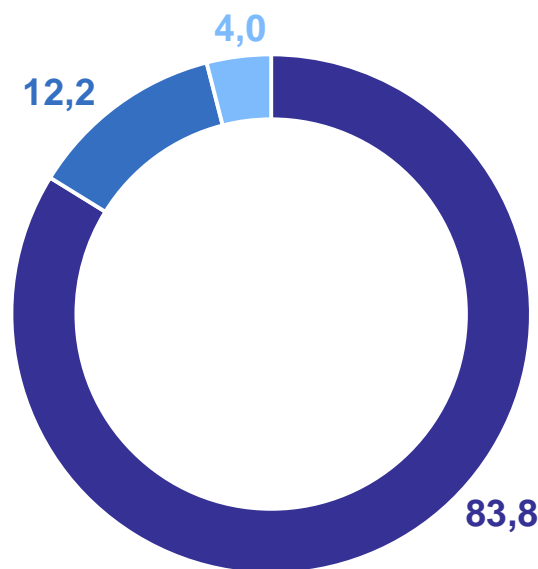
**Основные показатели деятельности организаций, оказывающих услуги в сфере ЖКХ**

# ОСНОВНЫЕ ПОКАЗАТЕЛИ ФИНАНСОВО-ХОЗЯЙСТВЕННОЙ ДЕЯТЕЛЬНОСТИ ИСПОЛНИТЕЛЕЙ КОММУНАЛЬНЫХ УСЛУГ

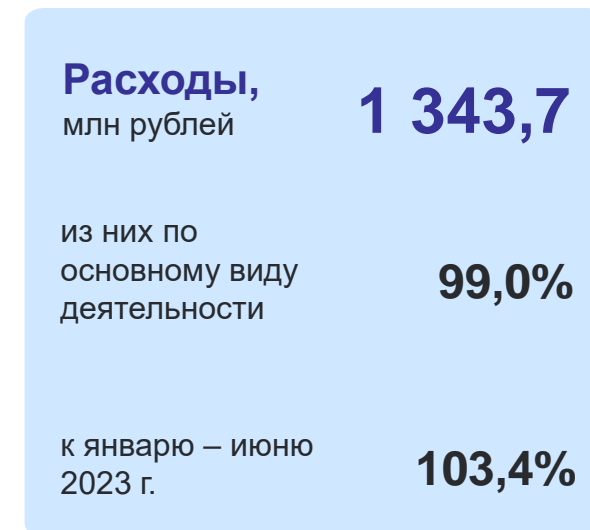
ПСКОВСТАТ

в январе – июне 2024 г.

Структура доходов исполнителей коммунальных услуг, %



- За содержание жилого помещения
- От оказания коммунальных услуг
- За услуги, не относящиеся к основному виду деятельности



# ДЕБИТОРСКАЯ И КРЕДИТОРСКАЯ ЗАДОЛЖЕННОСТИ ИСПОЛНИТЕЛЕЙ КОММУНАЛЬНЫХ УСЛУГ

на конец июня 2024 г.; млн рублей

ПСКОВСТАТ

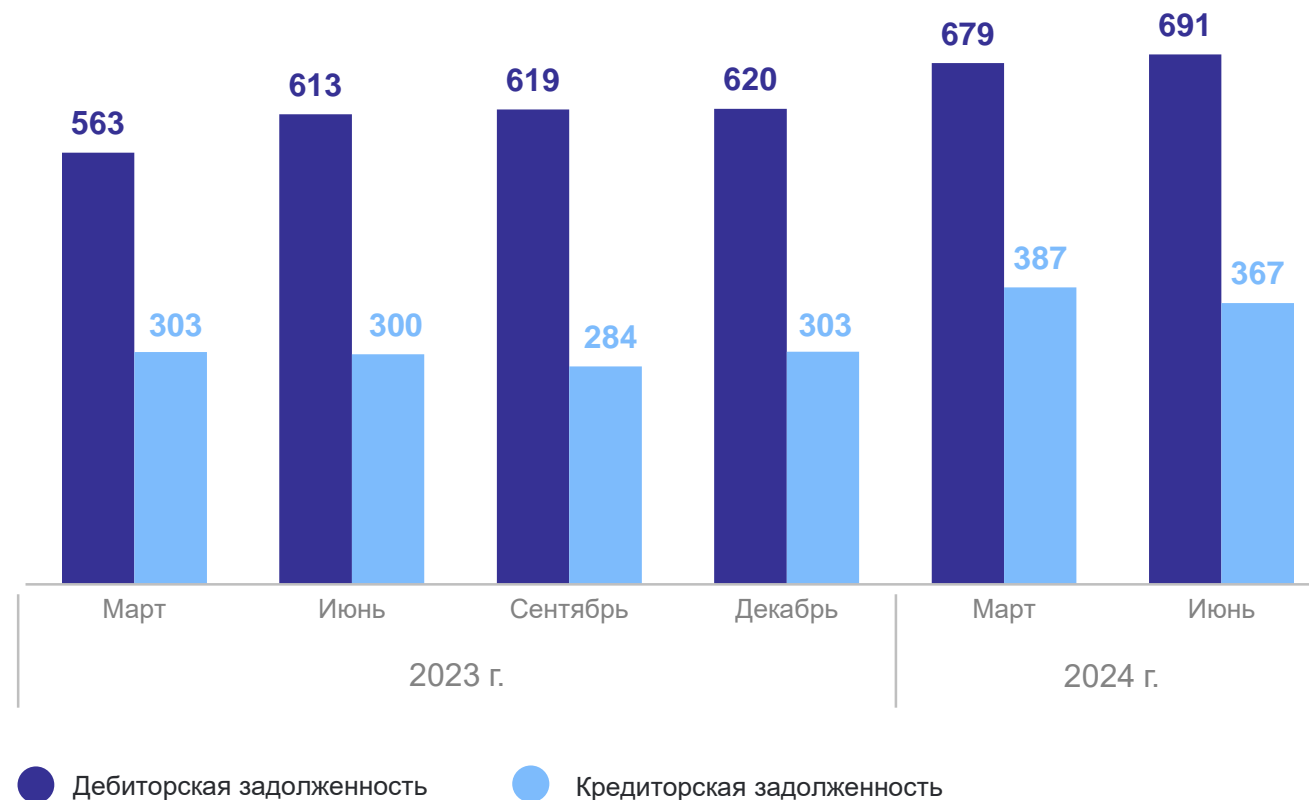
## Дебиторская задолженность

<b>Всего</b>	<b>690,9</b>
по оплате коммунальных услуг	88,1
за содержание жилого помещения	575,1

## Удельный вес безнадежной дебиторской задолженности

<b>Всего</b>	<b>6,4%</b>
по оплате коммунальных услуг	25,2%
за содержание жилого помещения	2,6%

На конец месяца

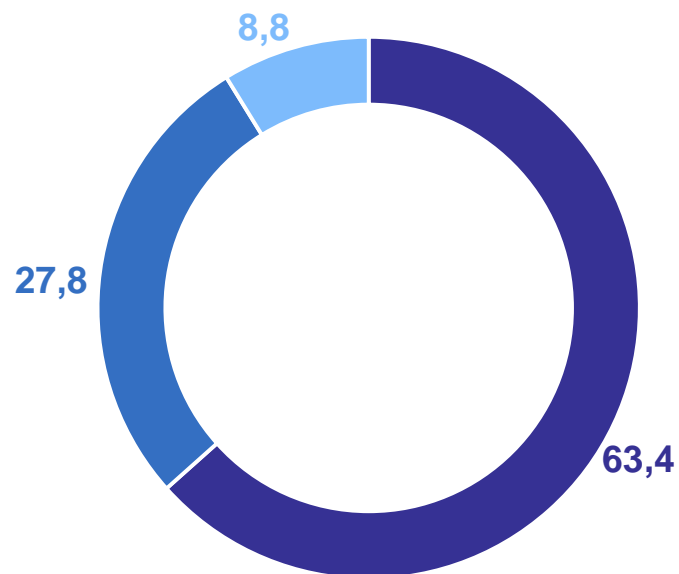


# НАЧИСЛЕНО НАСЕЛЕНИЮ ПЛАТЕЖЕЙ ЗА ЖИЛОЕ ПОМЕЩЕНИЕ, КАПИТАЛЬНЫЙ РЕМОНТ И КОММУНАЛЬНЫЕ УСЛУГИ\*

ПСКОВСТАТ

в январе – июне 2024 г.

Структура начисленной платы населению, %



- За жилое помещение
- За капитальный ремонт
- За коммунальные услуги в жилых помещениях

Начислено коммунальных платежей населению

**1 969,3** млн рублей

к январю – июню 2023 г.

**96,9%**

Фактически оплачено населением

с учетом восполнения задолженности

**1 856,9** млн рублей

Фактический уровень платежей населения

**94,3%**

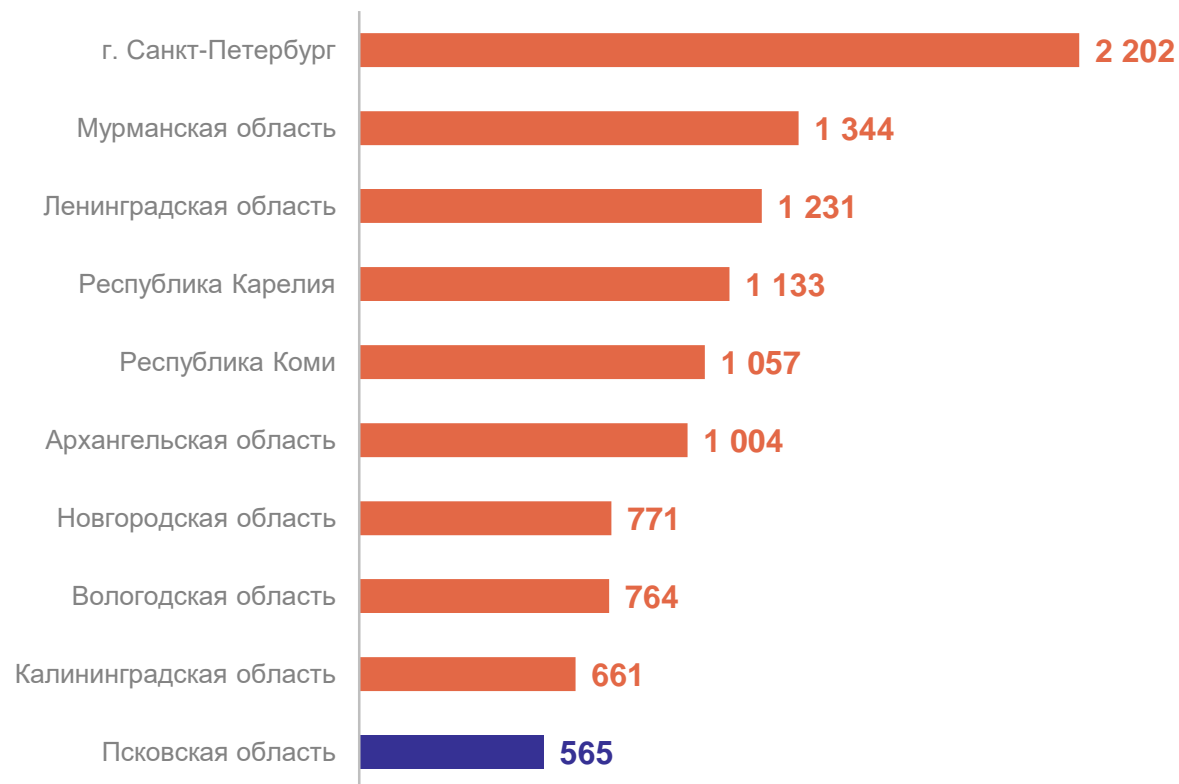
\* За исключением граждан, имеющих прямые договоры (прямые платежи) с ресурсоснабжающими организациями.

# НАЧИСЛЕНО НАСЕЛЕНИЮ ПЛАТЕЖЕЙ ЗА ЖИЛОЕ ПОМЕЩЕНИЕ, КАПИТАЛЬНЫЙ РЕМОНТ И КОММУНАЛЬНЫЕ УСЛУГИ\*

ПСКОВСТАТ

в январе – июне 2024 г.; по регионам СЗФО

Начислено платежей на душу населения, рублей в месяц



Российская Федерация

**828,9** млрд рублей

**945,3** рубля  
в месяц на человека

Северо-Западный  
федеральный округ

**122,3** млрд рублей

**1 472,8** рубля  
в месяц на человека

\* За исключением граждан, имеющих прямые договоры (прямые платежи) с ресурсоснабжающими организациями.