



ФЕДЕРАЛЬНАЯ СЛУЖБА
ГОСУДАРСТВЕННОЙ СТАТИСТИКИ

Предоставление гражданам субсидий и социальной поддержки по оплате ЖКУ в Псковской области

в январе-марте 2023 года



ФЕДЕРАЛЬНАЯ СЛУЖБА
ГОСУДАРСТВЕННОЙ СТАТИСТИКИ

Предоставление гражданам субсидий и социальной поддержки по оплате ЖКУ в Псковской области

Псковстат

в январе-марте 2023 года

01

ПРЕДОСТАВЛЕНИЕ ГРАЖДАНАМ СУБСИДИЙ
НА ОПЛАТУ ЖИЛОГО ПОМЕЩЕНИЯ
И КОММУНАЛЬНЫХ УСЛУГ

02

ПРЕДОСТАВЛЕНИЕ ГРАЖДАНАМ СОЦИАЛЬНОЙ
ПОДДЕРЖКИ ПО ОПЛАТЕ ЖИЛОГО ПОМЕЩЕНИЯ
И КОММУНАЛЬНЫХ УСЛУГ





ЧИСЛО СЕМЕЙ, ПОЛУЧАВШИХ СУБСИДИИ НА ОПЛАТУ ЖИЛОГО ПОМЕЩЕНИЯ И КОММУНАЛЬНЫХ УСЛУГ

В ЯНВАРЕ-МАРТЕ 2023 ГОДА

На конец марта 2023 года

▼ **87,7%**

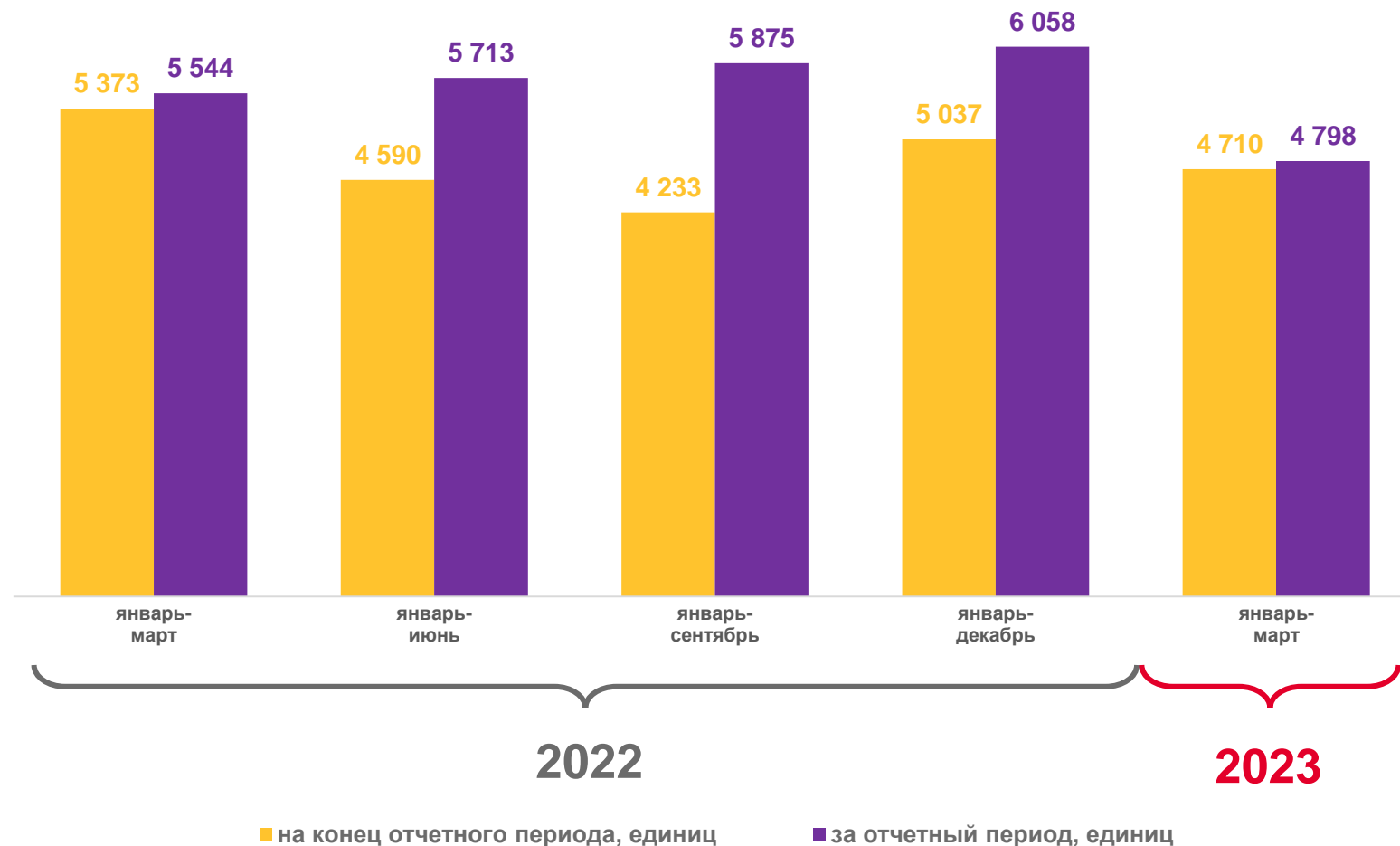
к марту 2022 года

▼ **93,5%**

к декабрю 2022 года

1,6%

от числа семей, проживающих в Псковской области





СУБСИДИИ НА ОПЛАТУ ЖИЛОГО ПОМЕЩЕНИЯ И КОММУНАЛЬНЫХ УСЛУГ

В ЯНВАРЕ-МАРТЕ 2023 ГОДА

29 655,5 тыс. рублей

сумма субсидий, начисленная населению

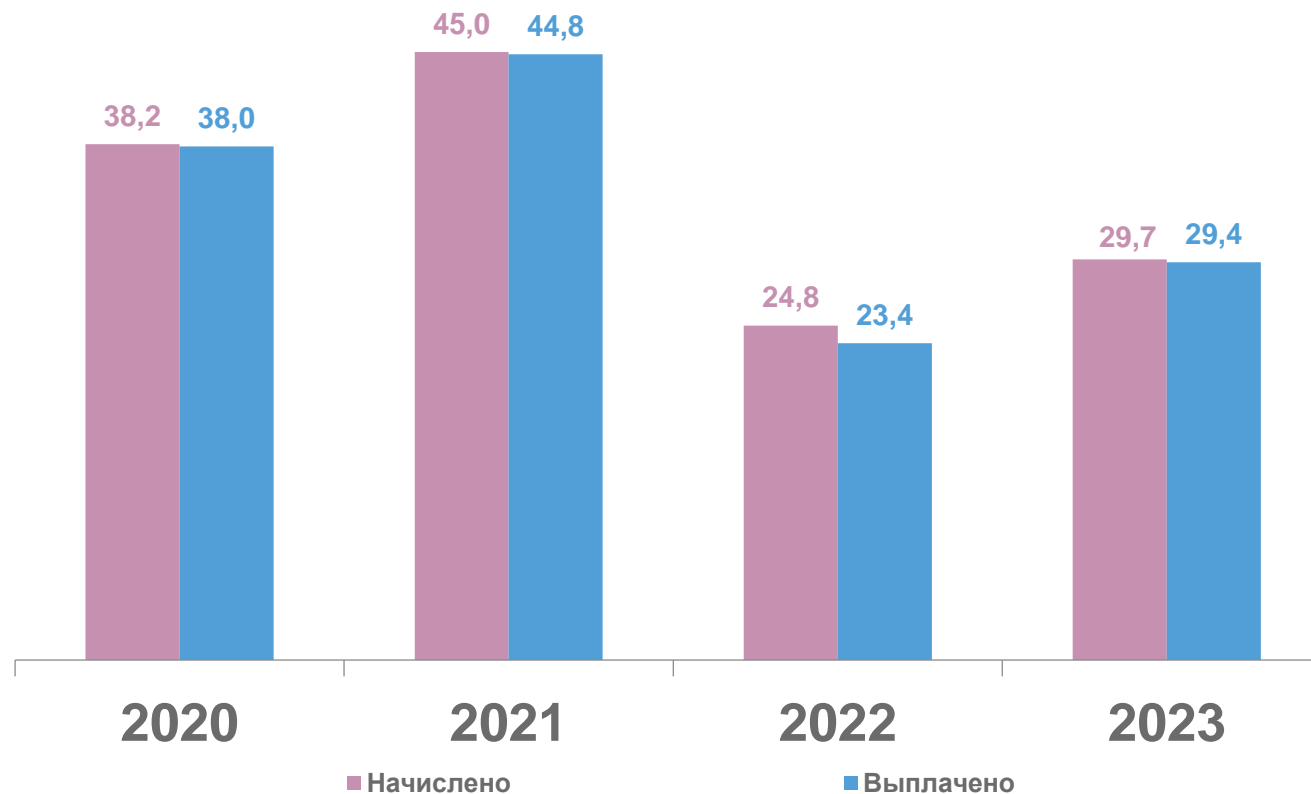
119,8%

к январю-марту 2022 года

99,2

уровень возмещения, в % к начисленным

За январь-март соответствующего года, млн рублей





СРЕДНЕМЕСЯЧНЫЙ РАЗМЕР НАЧИСЛЕННЫХ СУБСИДИЙ НА ОПЛАТУ ЖИЛОГО ПОМЕЩЕНИЯ И КОММУНАЛЬНЫХ УСЛУГ НА СЕМЬЮ В СЗФО В ЯНВАРЕ-МАРТЕ 2023 ГОДА; РУБЛЕЙ

2 719,0

 Российская Федерация

116,0%

к январю-марту 2022 года

2 060,3

 Псковская область

138,4%

к январю-марту 2022 года

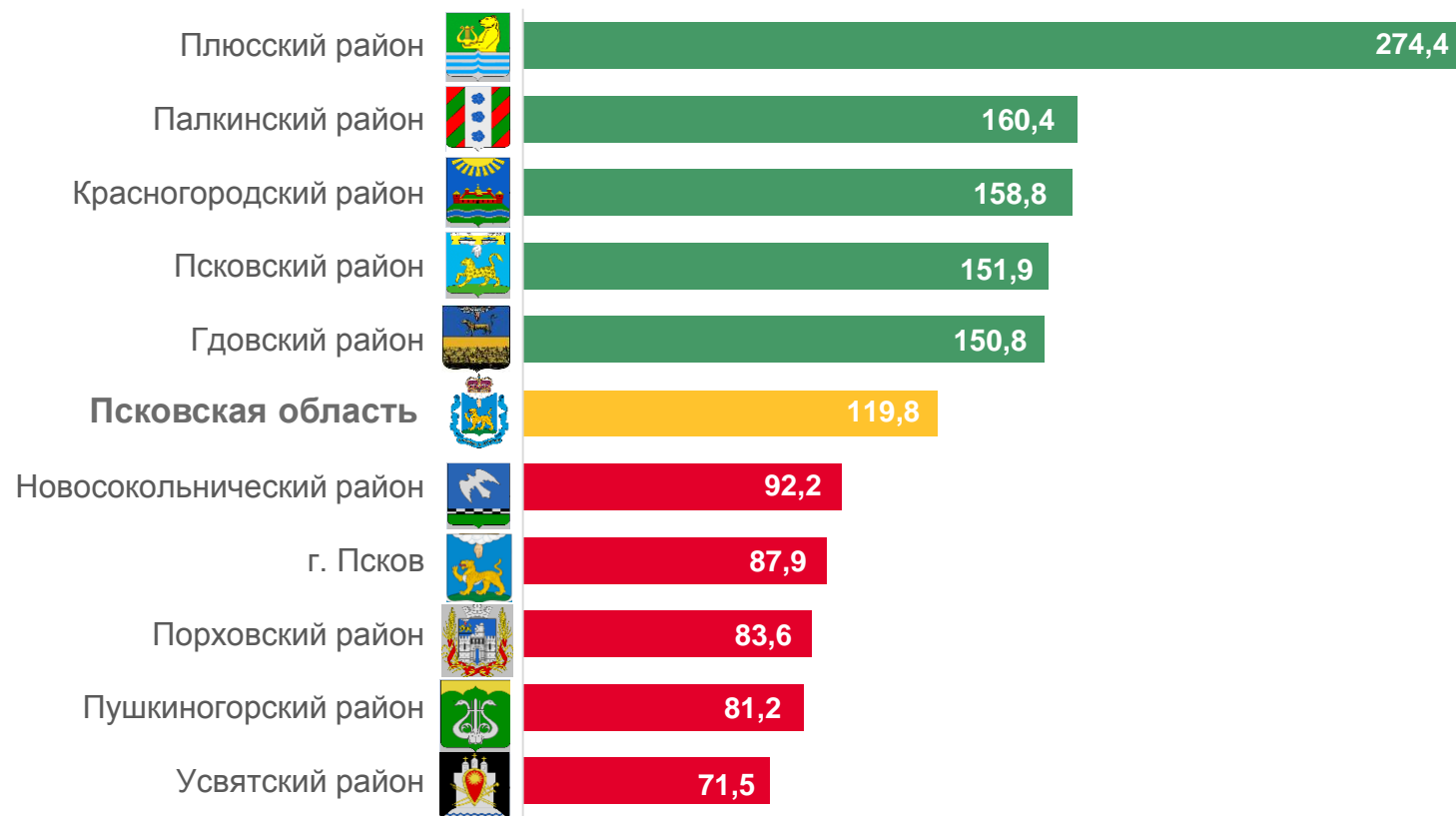




СУММА СУБСИДИЙ, НАЧИСЛЕННАЯ НАСЕЛЕНИЮ НА ОПЛАТУ ЖИЛОГО ПОМЕЩЕНИЯ И КОММУНАЛЬНЫХ УСЛУГ

В ЯНВАРЕ-МАРТЕ 2023 ГОДА, В ПРОЦЕНТАХ К ЯНВАРЮ-МАРТУ 2022 ГОДА

Муниципальные районы и городские округа
с наибольшими и наименьшими значениями показателя



13 муниципальных районов

1 городской округ

значение показателя **больше**, чем по области

11 муниципальных районов

1 городской округ

значение показателя **меньше**, чем по области





СУММА СУБСИДИЙ, НАЧИСЛЕННАЯ НАСЕЛЕНИЮ НА ОПЛАТУ ЖИЛОГО ПОМЕЩЕНИЯ И КОММУНАЛЬНЫХ УСЛУГ

В ЯНВАРЕ-МАРТЕ 2023 ГОДА; ТЫСЯЧ РУБЛЕЙ

3 486



г. Псков

▼ 87,9%

к январю-марту 2022 года


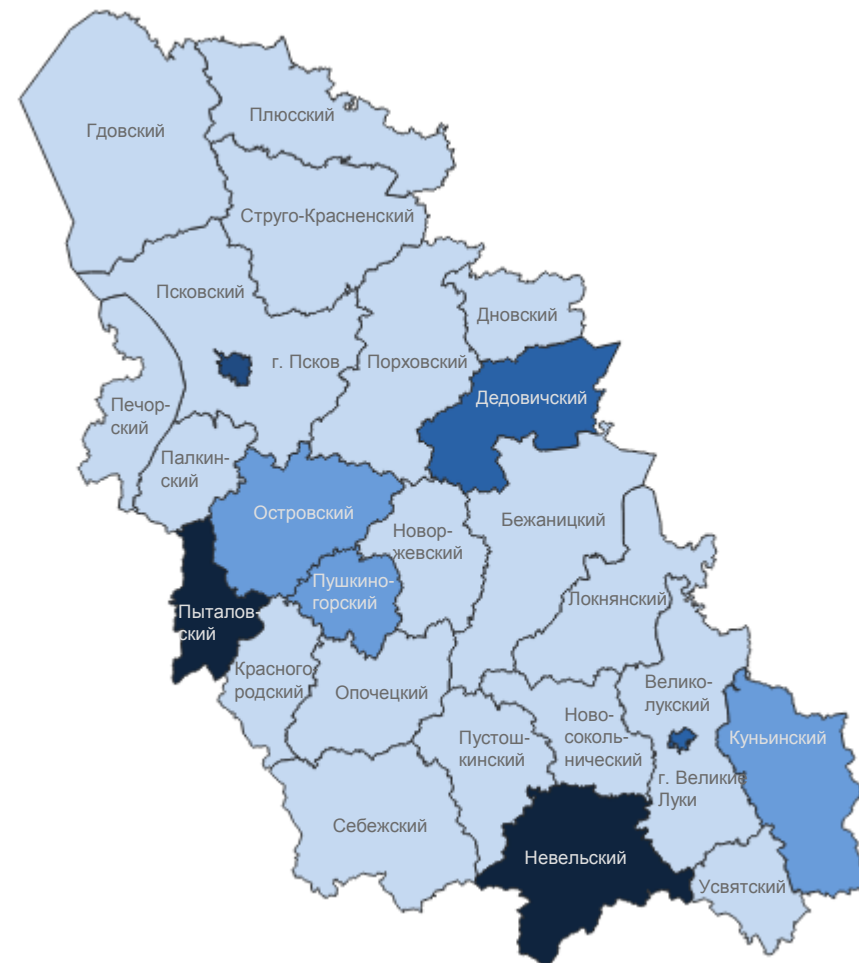
2 259



г. Великие Луки

▲ 124,3%

к январю-марту 2022 года





ЧИСЛЕННОСТЬ ГРАЖДАН, ПОЛЬЗУЮЩИХСЯ СОЦИАЛЬНОЙ ПОДДЕРЖКОЙ ПО ОПЛАТЕ ЖКУ

НА КОНЕЦ МАРТА 2023 ГОДА

82 361 человек

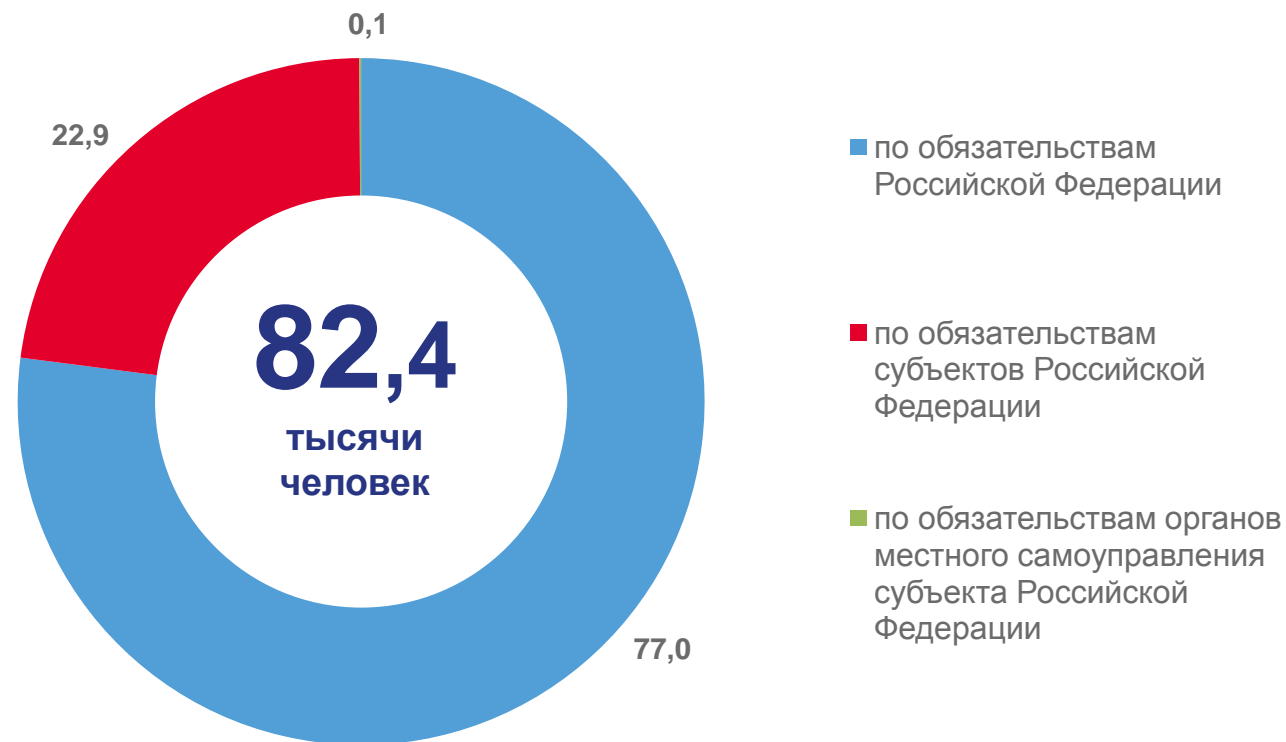
В том числе носители
социальной поддержки

60 211 человек

98,3%

к соответствующей дате предыдущего года

Структура по категориям граждан, %





ОБЪЕМ СРЕДСТВ, ПРЕДУСМОТРЕННЫХ НА ПРЕДОСТАВЛЕНИЕ СОЦИАЛЬНОЙ ПОДДЕРЖКИ ПО ОПЛАТЕ ЖКУ ЗА ЯНВАРЬ-МАРТ 2023 ГОДА

108,9%

к январю-марту 2022 года

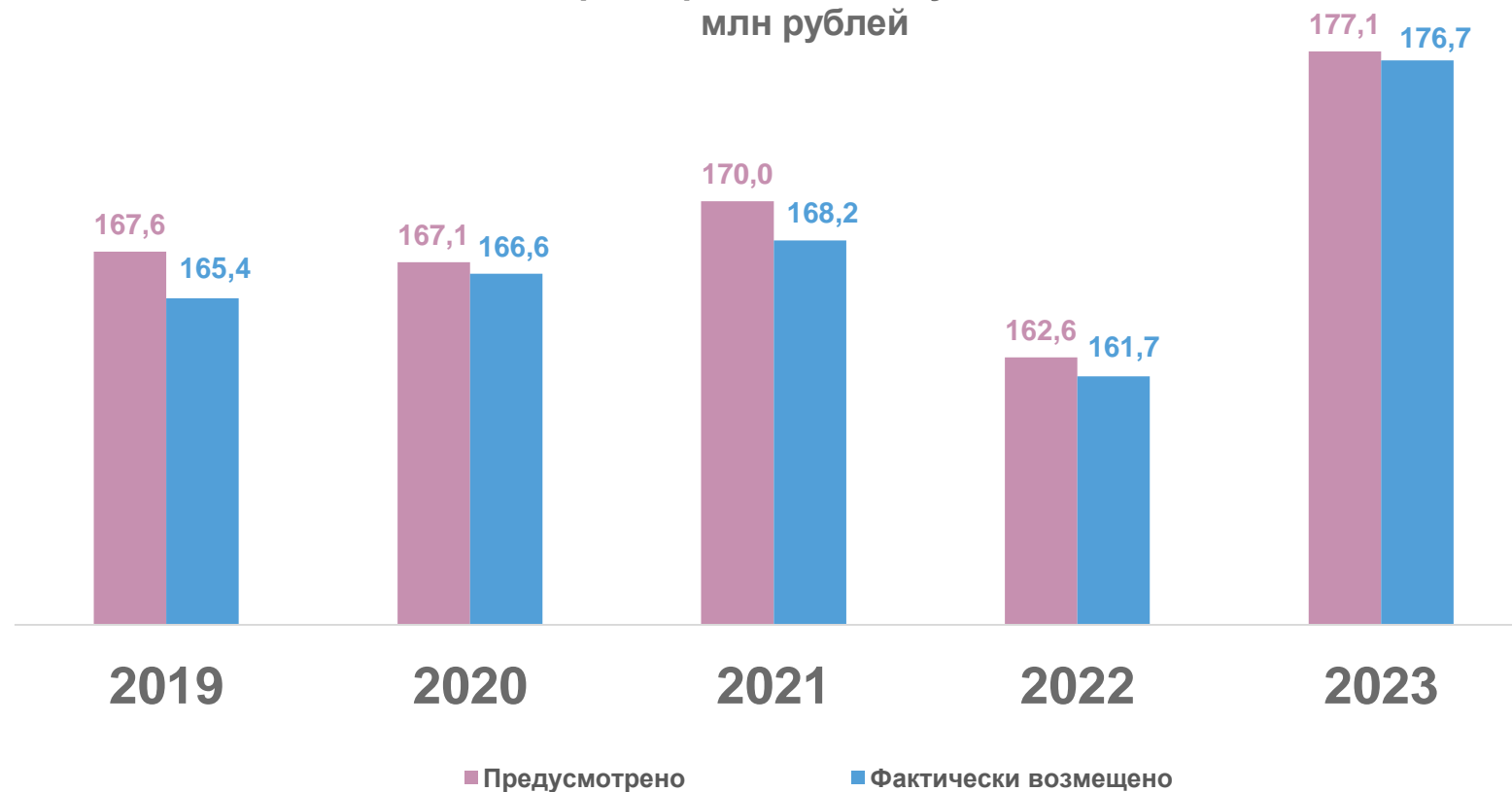
99,6%

уровень возмещения без учета задолженности прошлых периодов

99,8%

уровень возмещения с учетом задолженности прошлых периодов

За январь-март соответствующего года, млн рублей





СРЕДНЕМЕСЯЧНЫЙ РАЗМЕР СОЦИАЛЬНОЙ ПОДДЕРЖКИ ПО ОПЛАТЕ ЖКУ НА ОДНОГО ПОЛЬЗОВАТЕЛЯ ПО РЕГИОНАМ СЗФО

В ЯНВАРЕ-МАРТЕ 2023 ГОДА; РУБЛЕЙ

995



Российская Федерация

▲ 108,0%

к январю-марту 2022 года

717



Псковская область

▲ 110,8%

к январю-марту 2022 года

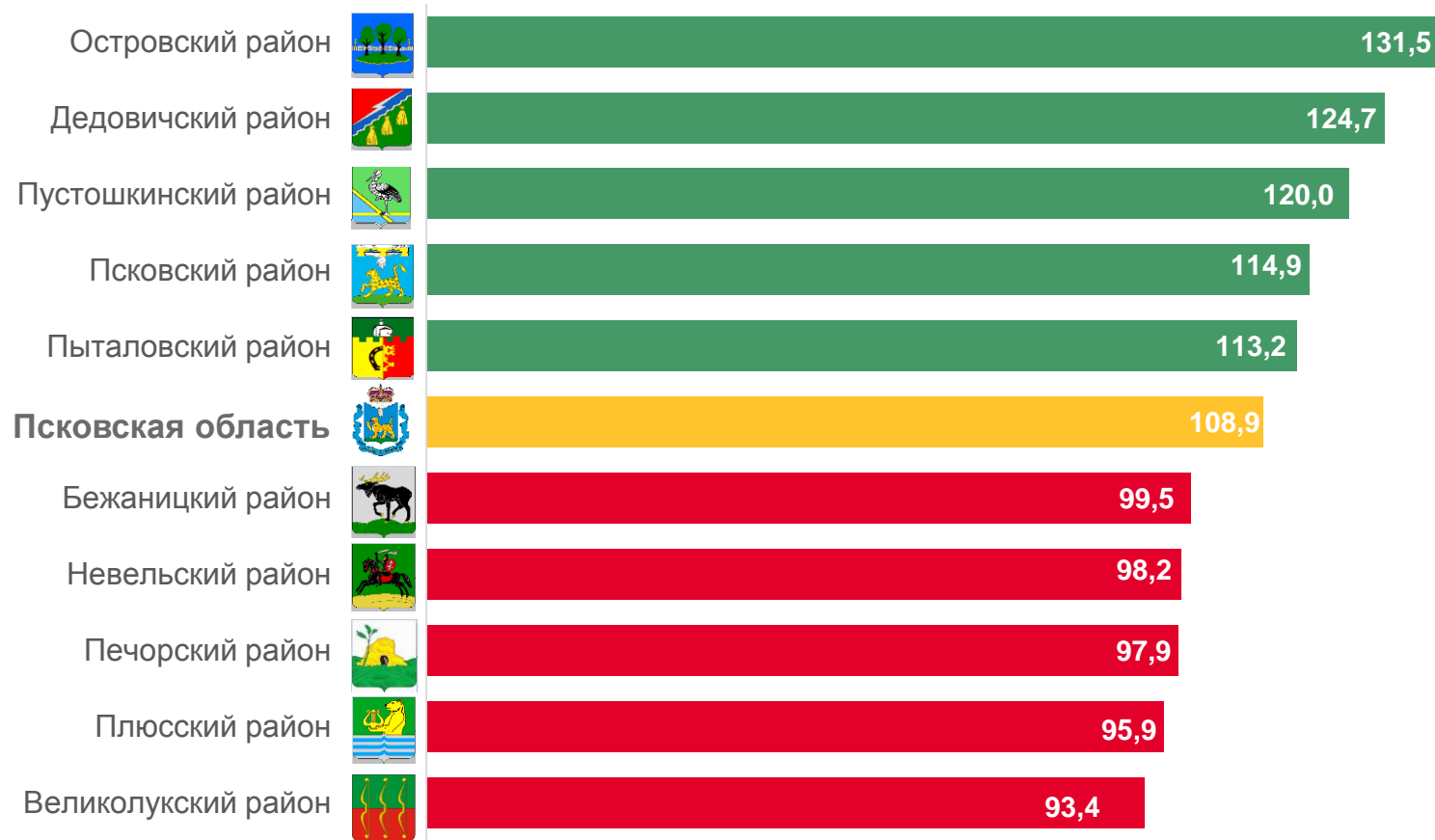




ОБЪЕМ СРЕДСТВ, ПРЕДУСМОТРЕННЫХ НА ПРЕДОСТАВЛЕНИЕ СОЦИАЛЬНОЙ ПОДДЕРЖКИ ПО ОПЛАТЕ ЖКУ

В ЯНВАРЕ-МАРТЕ 2023 ГОДА, В ПРОЦЕНТАХ К СООТВЕТСТВУЮЩЕМУ ПЕРИОДУ ПРЕДЫДУЩЕГО ГОДА

Муниципальные районы и городские округа с наибольшими и наименьшими значениями показателя



7 муниципальных районов

значение показателя **больше**, чем по области

17 муниципальных районов

2 городских округа

значение показателя **меньше**, чем по области





ОБЩАЯ ЧИСЛЕННОСТЬ ГРАЖДАН, ПОЛЬЗУЮЩИХСЯ СОЦИАЛЬНОЙ ПОДДЕРЖКОЙ ПО ОПЛАТЕ ЖКУ

НА 1 АПРЕЛЯ 2023 ГОДА, В % ОТ ЧИСЛЕННОСТИ НАСЕЛЕНИЯ

14,0%

Псковская область

102,5%

к 1 апреля 2022 года

15,2%

г. Псков

110,2%

к 1 апреля 2022 года

1 городской округ
11 муниципальных районов

значение показателя **больше**, чем по области

1 городской округ
13 муниципальных районов

значение показателя **меньше**, чем по области

