



ФЕДЕРАЛЬНАЯ СЛУЖБА
ГОСУДАРСТВЕННОЙ СТАТИСТИКИ

О состоянии животноводства Псковской области



за январь-апрель 2023 года



ФЕДЕРАЛЬНАЯ СЛУЖБА
ГОСУДАРСТВЕННОЙ СТАТИСТИКИ

О состоянии животноводства Псковской области

Псковстат

за январь-апрель 2023 года

- 01 ПОГОЛОВЬЕ СКОТА И ПТИЦЫ
- 02 СТРУКТУРА И ПОГОЛОВЬЕ СКОТА И ПТИЦЫ
ПО КАТЕГОРИЯМ ХОЗЯЙСТВ
- 03 ПРОИЗВОДСТВО ПРОДУКЦИИ ЖИВОТНОВОДСТВА
- 04 СТРУКТУРА ПРОДУКЦИИ ЖИВОТНОВОДСТВА
ПО КАТЕГОРИЯМ ХОЗЯЙСТВ
- 05 ПРОИЗВОДСТВО ПРОДУКЦИИ ЖИВОТНОВОДСТВА
в сельскохозяйственных организациях
- 06 ПРОИЗВОДСТВО ОСНОВНЫХ ВИДОВ
СКОТА И ПТИЦЫ НА УБОЙ
в сельскохозяйственных организациях

* Ежемесячные данные оперативной статистики

** В отдельных случаях незначительные расхождения между итогом и суммой
слагаемых объясняются округлением данных



ПОГОЛОВЬЕ СКОТА И ПТИЦЫ

В ХОЗЯЙСТВАХ ВСЕХ КАТЕГОРИЙ; НА КОНЕЦ АПРЕЛЯ 2023 г.; ТЫСЯЧ ГОЛОВ



Крупный рогатый скот

61,5



из него коровы

30,2



Свиньи

1 480,7



Овцы и козы

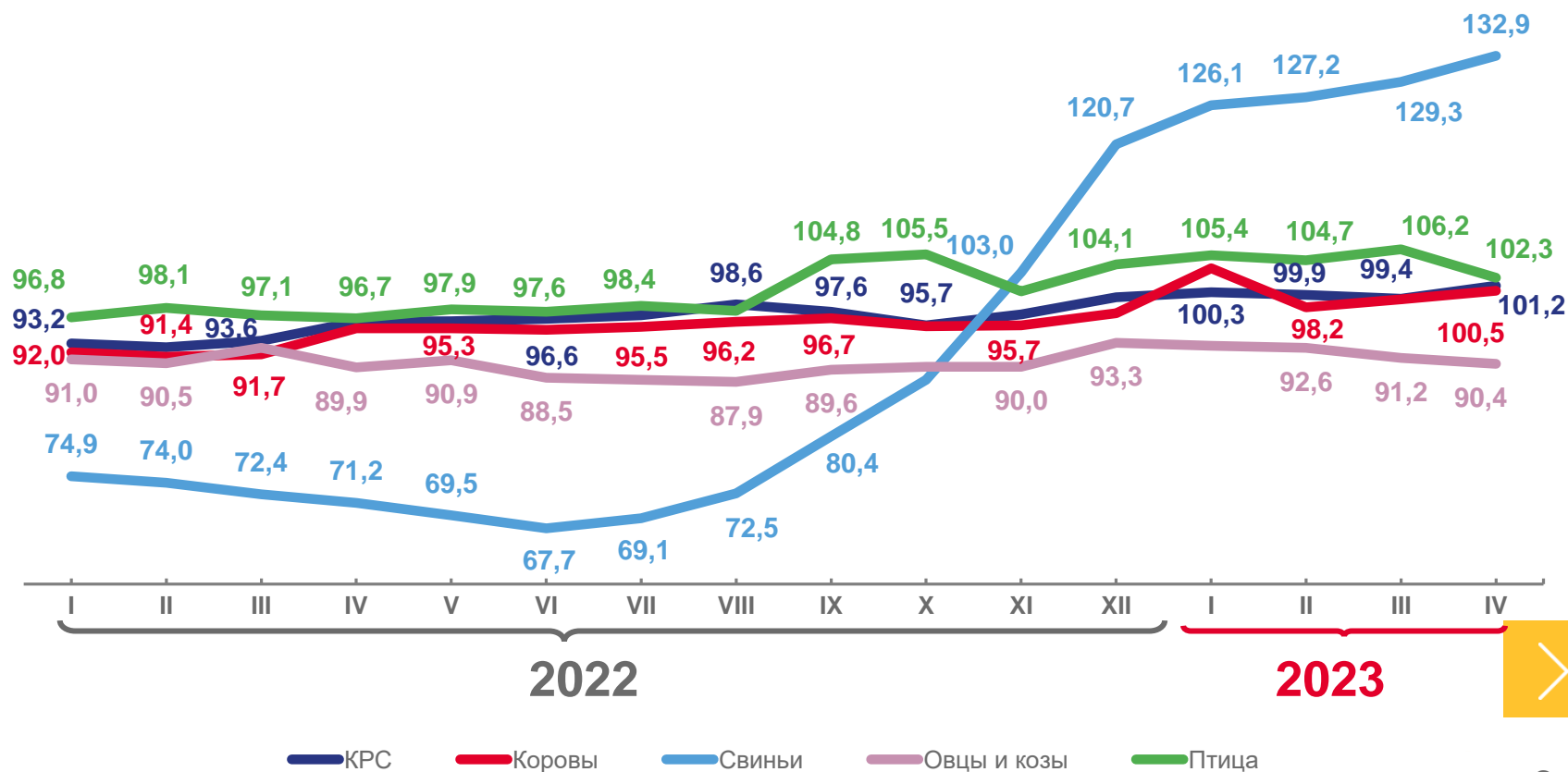
26,5



Птица

1 721,1

в % к соответствующей дате предыдущего года





СТРУКТУРА И ПОГОЛОВЬЕ КРУПНОГО РОГАТОГО СКОТА ПО КАТЕГОРИЯМ ХОЗЯЙСТВ

НА КОНЕЦ АПРЕЛЯ 2023 г.; ТЫСЯЧ ГОЛОВ

Хозяйства
всех категорий

61,5

ТОМ ЧИСЛЕ:



48,8

Сельскохозяйственные
организации



6,7

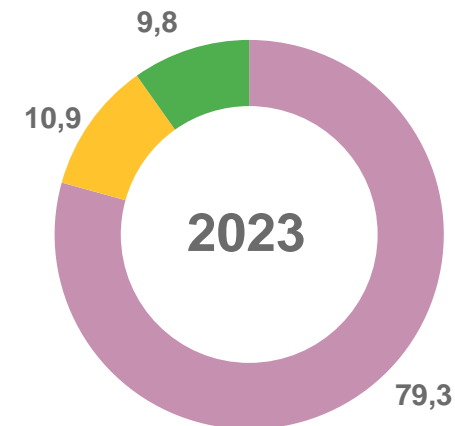
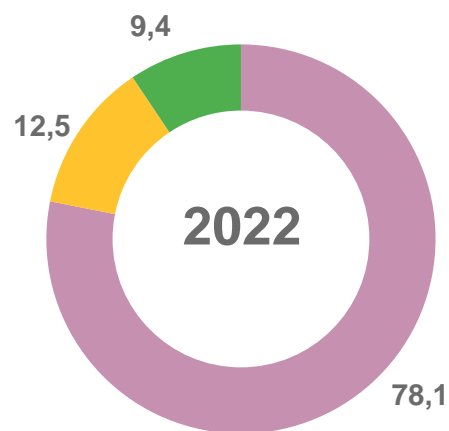
Хозяйства населения



6,0

Крестьянские (фермерские) хозяйства
и индивидуальные предприниматели

Структура поголовья крупного рогатого скота
по категориям хозяйств
в % к итогу



Сельскохозяйственные организации

Хозяйства населения

Крестьянские (фермерские) хозяйства и индивидуальные предприниматели





СТРУКТУРА И ПОГОЛОВЬЕ КОРОВ ПО КАТЕГОРИЯМ ХОЗЯЙСТВ

НА КОНЕЦ АПРЕЛЯ 2023 г.; ТЫСЯЧ ГОЛОВ

Хозяйства
всех категорий

30,2

ТОМ ЧИСЛЕ:



22,4

Сельскохозяйственные
организации



4,8

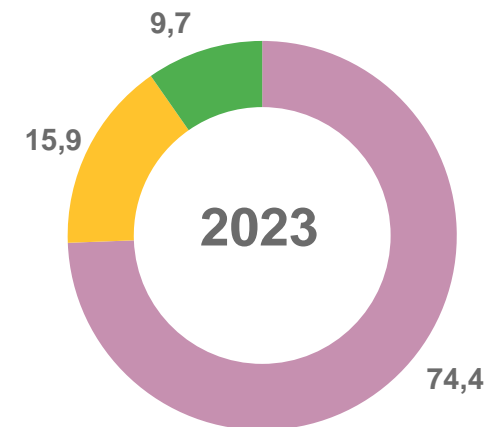
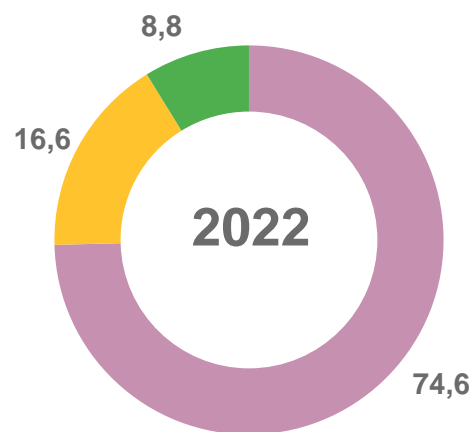
Хозяйства населения



2,9

Крестьянские (фермерские) хозяйства
и индивидуальные предприниматели

Структура поголовья коров
по категориям хозяйств
в % к итогу



Сельскохозяйственные организации

Хозяйства населения

Крестьянские (фермерские) хозяйства и индивидуальные предприниматели





СТРУКТУРА И ПОГОЛОВЬЕ СВИНЕЙ ПО КАТЕГОРИЯМ ХОЗЯЙСТВ

НА КОНЕЦ АПРЕЛЯ 2023 г.; ТЫСЯЧ ГОЛОВ

Хозяйства
всех категорий

1 480,7

ТОМ ЧИСЛЕ:



1 479,3

Сельскохозяйственные
организации



1,2

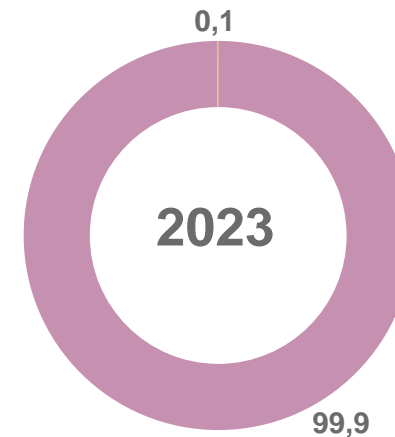
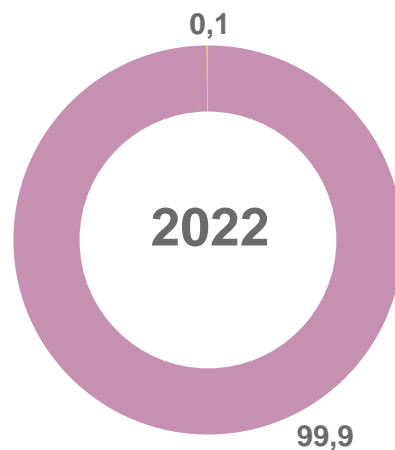
Хозяйства населения



0,2

Крестьянские (фермерские) хозяйства
и индивидуальные предприниматели

Структура поголовья свиней
по категориям хозяйств
в % к итогу



● Сельскохозяйственные организации

● Хозяйства населения





СТРУКТУРА И ПОГОЛОВЬЕ ОВЕЦ И КОЗ ПО КАТЕГОРИЯМ ХОЗЯЙСТВ

НА КОНЕЦ АПРЕЛЯ 2023 г.; ТЫСЯЧ ГОЛОВ

Хозяйства
всех категорий

26,5

ТОМ ЧИСЛЕ:



3,5

Сельскохозяйственные
организации



20,7

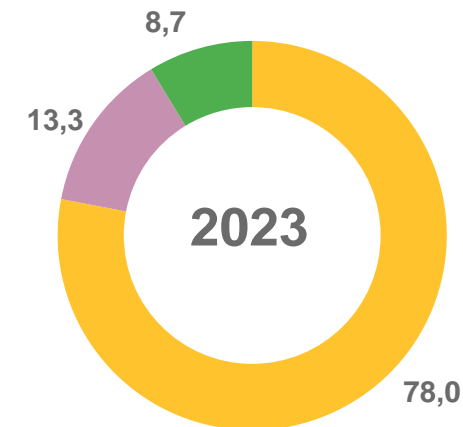
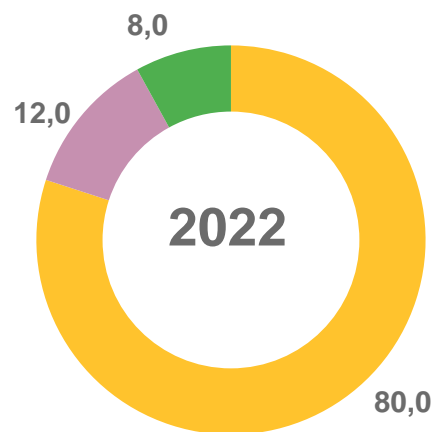
Хозяйства населения



2,3

Крестьянские (фермерские) хозяйства
и индивидуальные предприниматели

Структура поголовья овец и коз
по категориям хозяйств
в % к итогу



- Сельскохозяйственные организации
- Хозяйства населения
- Крестьянские (фермерские) хозяйства и индивидуальные предприниматели



ПРОИЗВОДСТВО ПРОДУКЦИИ ЖИВОТНОВОДСТВА

В ХОЗЯЙСТВАХ ВСЕХ КАТЕГОРИЙ; ЯНВАРЬ-АПРЕЛЬ 2023 г.

к январю-апрелю
2022 г.



Скот и птица на убой
(в живом весе)

88,7 ▼ (-12,6%)

ТЫС. ТОНН



Молоко

70,3 ▲ (+7,1%)

ТЫС. ТОНН



Яйца

27,9 ▲ (+16,9%)

млн штук

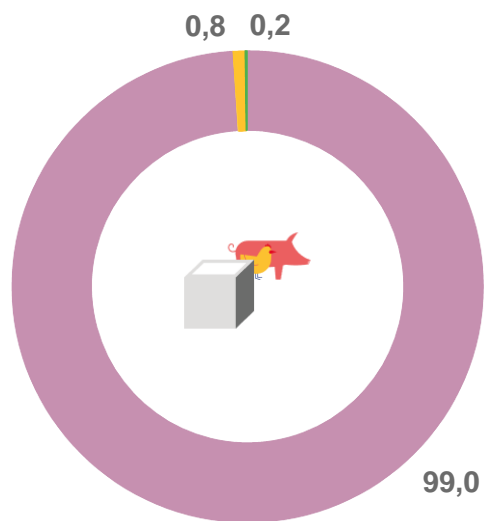
в % к соответствующему месяцу предыдущего года



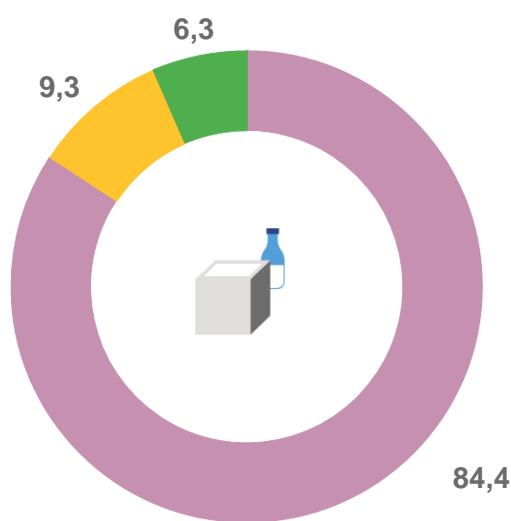
СТРУКТУРА ПРОДУКЦИИ ЖИВОТНОВОДСТВА ПО КАТЕГОРИЯМ ХОЗЯЙСТВ

ЯНВАРЬ-АПРЕЛЬ 2023 г.; В % К ИТОГУ

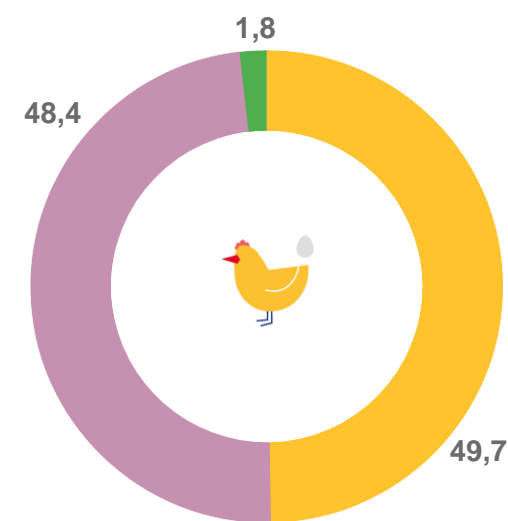
Скот и птица на убой
(в живом весе)



Молоко



Яйца



● Сельскохозяйственные организации

● Хозяйства населения

● Крестьянские (фермерские) хозяйства и индивидуальные предприниматели




ПРОИЗВОДСТВО ПРОДУКЦИИ ЖИВОТНОВОДСТВА

В СЕЛЬСКОХОЗЯЙСТВЕННЫХ ОРГАНИЗАЦИЯХ*; ЯНВАРЬ-АПРЕЛЬ 2023 г.

		В % к январю-апрелю 2022 г.	Удельный вес Псковской области в СЗФО	Место Псковской области в СЗФО
 <p>Скот и птица на убой (в живом весе)</p>	87,9 тыс. тонн	▼ (-12,6%)	27,8%	2
 <p>Молоко</p>	59,3 тыс. тонн	▲ (+8,6%)	9,4%	3

* В крупных, средних и малых сельскохозяйственных организациях





ПРОИЗВОДСТВО ОСНОВНЫХ ВИДОВ СКОТА И ПТИЦЫ НА УБОЙ

В СЕЛЬСКОХОЗЯЙСТВЕННЫХ ОРГАНИЗАЦИЯХ*; ЯНВАРЬ-АПРЕЛЬ 2023 г.; ТЫСЯЧ ТОНН



Скот и птица на убой
(в живом весе)

87,9

из них:



крупный рогатый скот

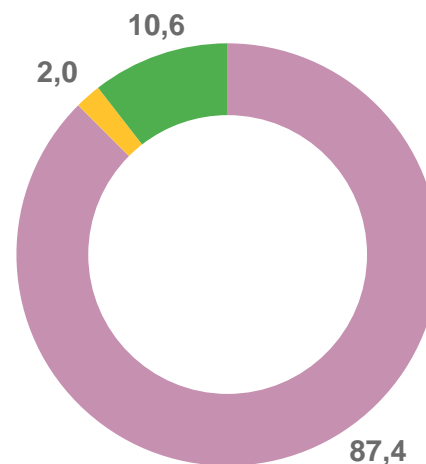
1,8



свиньи

76,8

Структура производства скота и птицы на убой по видам
в % к общему объему производства скота и птицы на убой



- Свиньи
- Крупный рогатый скот
- Другие виды скота

* В крупных, средних и малых сельскохозяйственных организациях

