



ФЕДЕРАЛЬНАЯ СЛУЖБА
ГОСУДАРСТВЕННОЙ СТАТИСТИКИ

О состоянии животноводства Псковской области



за январь-март 2023 года



ФЕДЕРАЛЬНАЯ СЛУЖБА
ГОСУДАРСТВЕННОЙ СТАТИСТИКИ

О состоянии животноводства Псковской области

Псковстат

за январь-март 2023 года

- 01** ПОГОЛОВЬЕ СКОТА И ПТИЦЫ
- 02** СТРУКТУРА И ПОГОЛОВЬЕ СКОТА И ПТИЦЫ
ПО КАТЕГОРИЯМ ХОЗЯЙСТВ
- 03** ПРОИЗВОДСТВО ПРОДУКЦИИ ЖИВОТНОВОДСТВА
- 04** СТРУКТУРА ПРОДУКЦИИ ЖИВОТНОВОДСТВА
ПО КАТЕГОРИЯМ ХОЗЯЙСТВ
- 05** ПРОИЗВОДСТВО ПРОДУКЦИИ ЖИВОТНОВОДСТВА
в сельскохозяйственных организациях
- 06** ПРОИЗВОДСТВО ОСНОВНЫХ ВИДОВ
СКОТА И ПТИЦЫ НА УБОЙ
в сельскохозяйственных организациях

* Ежемесячные данные оперативной статистики



ПОГОЛОВЬЕ СКОТА И ПТИЦЫ

В ХОЗЯЙСТВАХ ВСЕХ КАТЕГОРИЙ; НА КОНЕЦ МАРТА 2023 г.; ТЫСЯЧ ГОЛОВ



Крупный рогатый скот

61,3



из него коровы

29,9



Свиньи

1 434,1



Овцы и козы

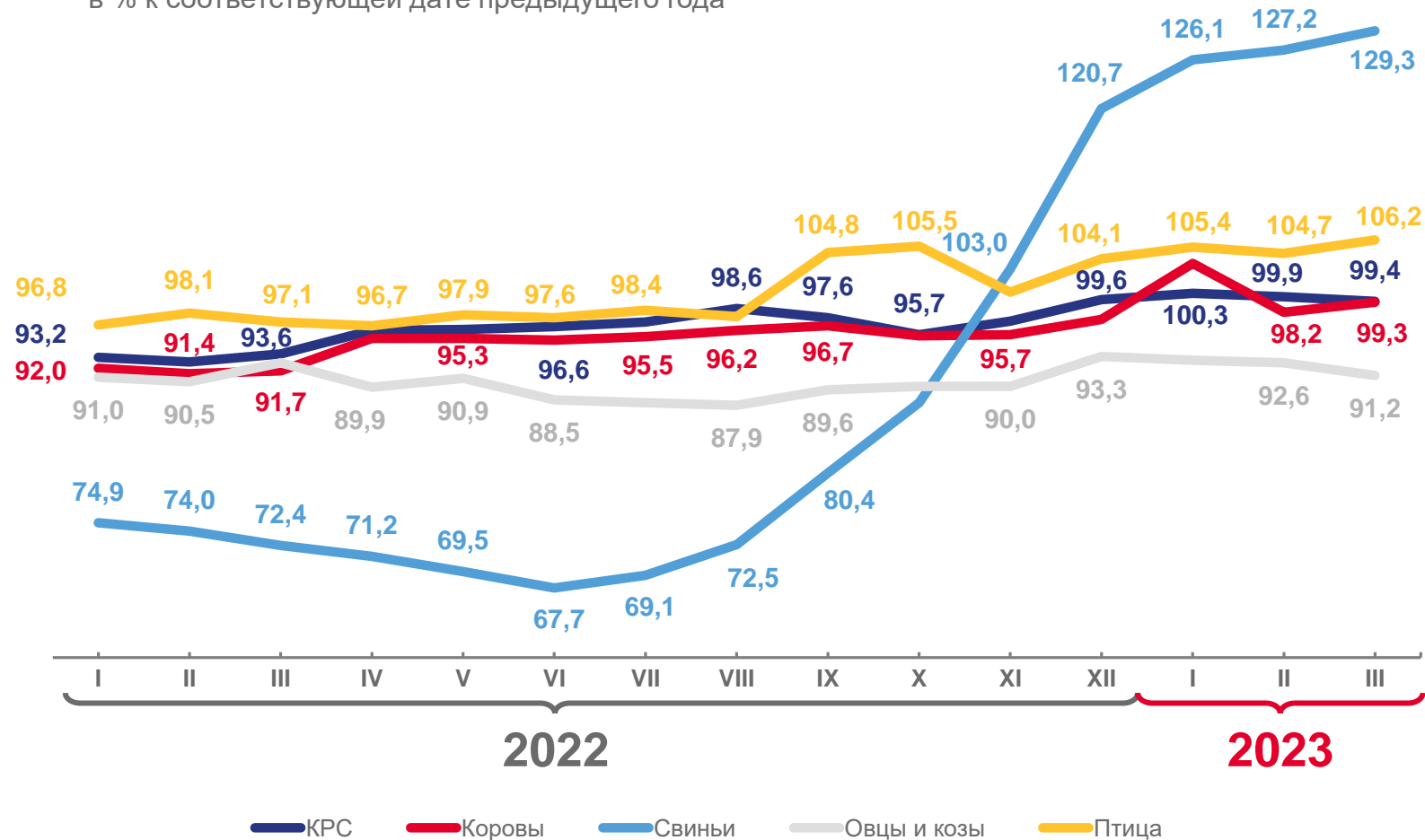
26,8



Птица

1 687,1

в % к соответствующей дате предыдущего года





СТРУКТУРА И ПОГОЛОВЬЕ КРУПНОГО РОГАТОГО СКОТА ПО КАТЕГОРИЯМ ХОЗЯЙСТВ

НА КОНЕЦ МАРТА 2023 г.; ТЫСЯЧ ГОЛОВ

Хозяйства
всех категорий

61,3

ТОМ ЧИСЛЕ:



48,4

Сельскохозяйственные
организации



6,8

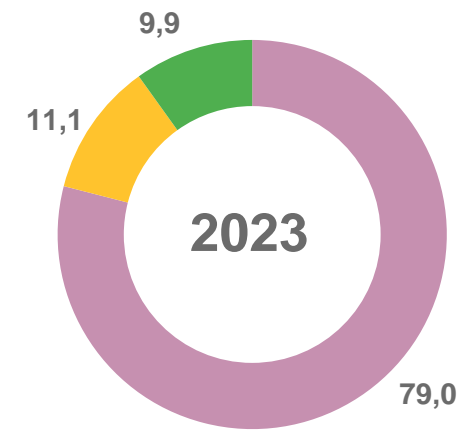
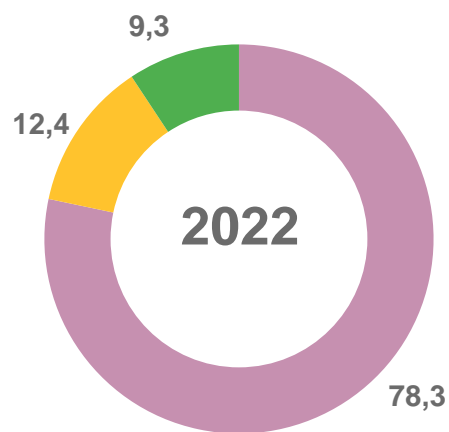
Хозяйства населения



6,1

Крестьянские (фермерские) хозяйства
и индивидуальные предприниматели

Структура поголовья крупного рогатого скота
по категориям хозяйств
в % к итогу



Сельскохозяйственные организации

Хозяйства населения

Крестьянские (фермерские) хозяйства и индивидуальные предприниматели





СТРУКТУРА И ПОГОЛОВЬЕ КОРОВ ПО КАТЕГОРИЯМ ХОЗЯЙСТВ

НА КОНЕЦ МАРТА 2023 г.; ТЫСЯЧ ГОЛОВ

Хозяйства
всех категорий

29,9

ТОМ ЧИСЛЕ:



22,2

Сельскохозяйственные
организации



4,8

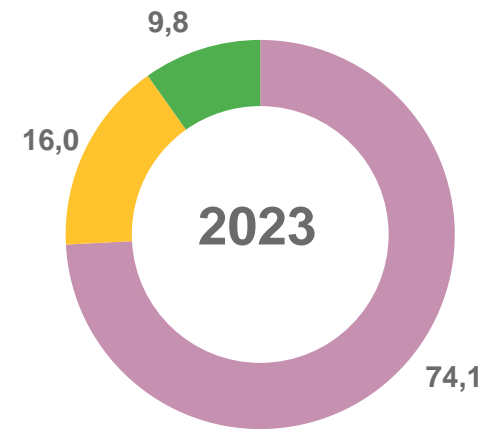
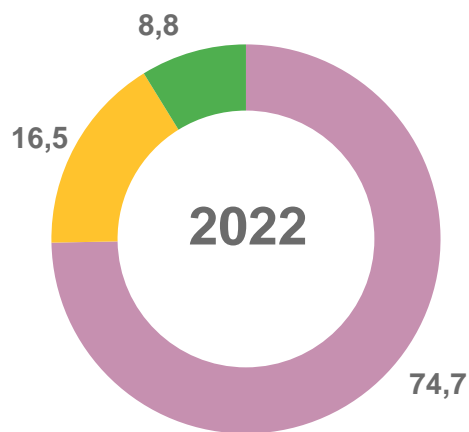
Хозяйства населения



2,9

Крестьянские (фермерские) хозяйства
и индивидуальные предприниматели

Структура поголовья коров
по категориям хозяйств
в % к итогу



Сельскохозяйственные организации

Хозяйства населения

Крестьянские (фермерские) хозяйства и индивидуальные предприниматели





СТРУКТУРА И ПОГОЛОВЬЕ СВИНЕЙ ПО КАТЕГОРИЯМ ХОЗЯЙСТВ

НА КОНЕЦ МАРТА 2023 г.; ТЫСЯЧ ГОЛОВ

Хозяйства
всех категорий

1 434,1

ТОМ ЧИСЛЕ:



Сельскохозяйственные
организации

1 432,7



Хозяйства населения

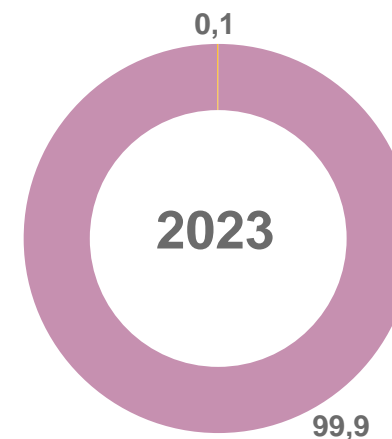
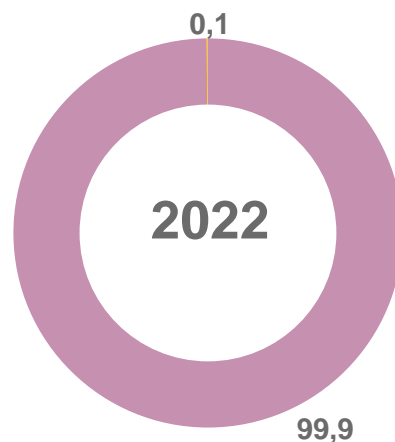
1,2



Крестьянские (фермерские) хозяйства
и индивидуальные предприниматели

0,2

Структура поголовья свиней
по категориям хозяйств
в % к итогу



● Сельскохозяйственные организации

● Хозяйства населения





СТРУКТУРА И ПОГОЛОВЬЕ ОВЕЦ И КОЗ ПО КАТЕГОРИЯМ ХОЗЯЙСТВ

НА КОНЕЦ МАРТА 2023 г.; ТЫСЯЧ ГОЛОВ

Хозяйства
всех категорий

26,8

ТОМ ЧИСЛЕ:



3,5

Сельскохозяйственные
организации



20,9

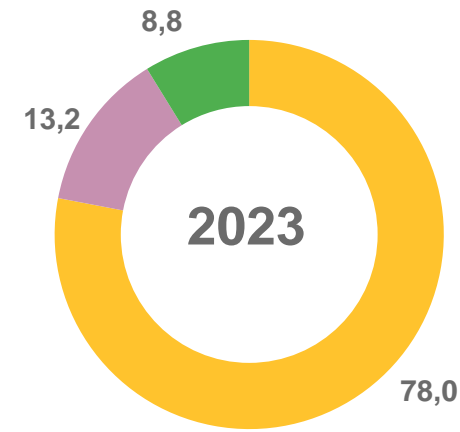
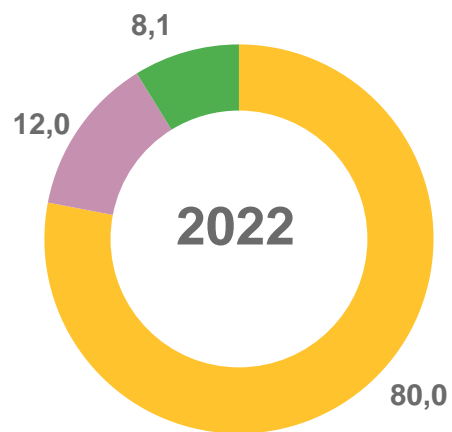
Хозяйства населения



2,4

Крестьянские (фермерские) хозяйства
и индивидуальные предприниматели

Структура поголовья овец и коз
по категориям хозяйств
в % к итогу



- Сельскохозяйственные организации
- Хозяйства населения
- Крестьянские (фермерские) хозяйства и индивидуальные предприниматели



ПРОИЗВОДСТВО ПРОДУКЦИИ ЖИВОТНОВОДСТВА

В ХОЗЯЙСТВАХ ВСЕХ КАТЕГОРИЙ; ЯНВАРЬ-МАРТ 2023 г.

к январю-марту
2022 г.



Скот и птица на убой
(в живом весе)

64,4 ▼ (-13,6%)

ТЫС. ТОНН



Молоко

51,9 ▲ (+7,3%)

ТЫС. ТОНН

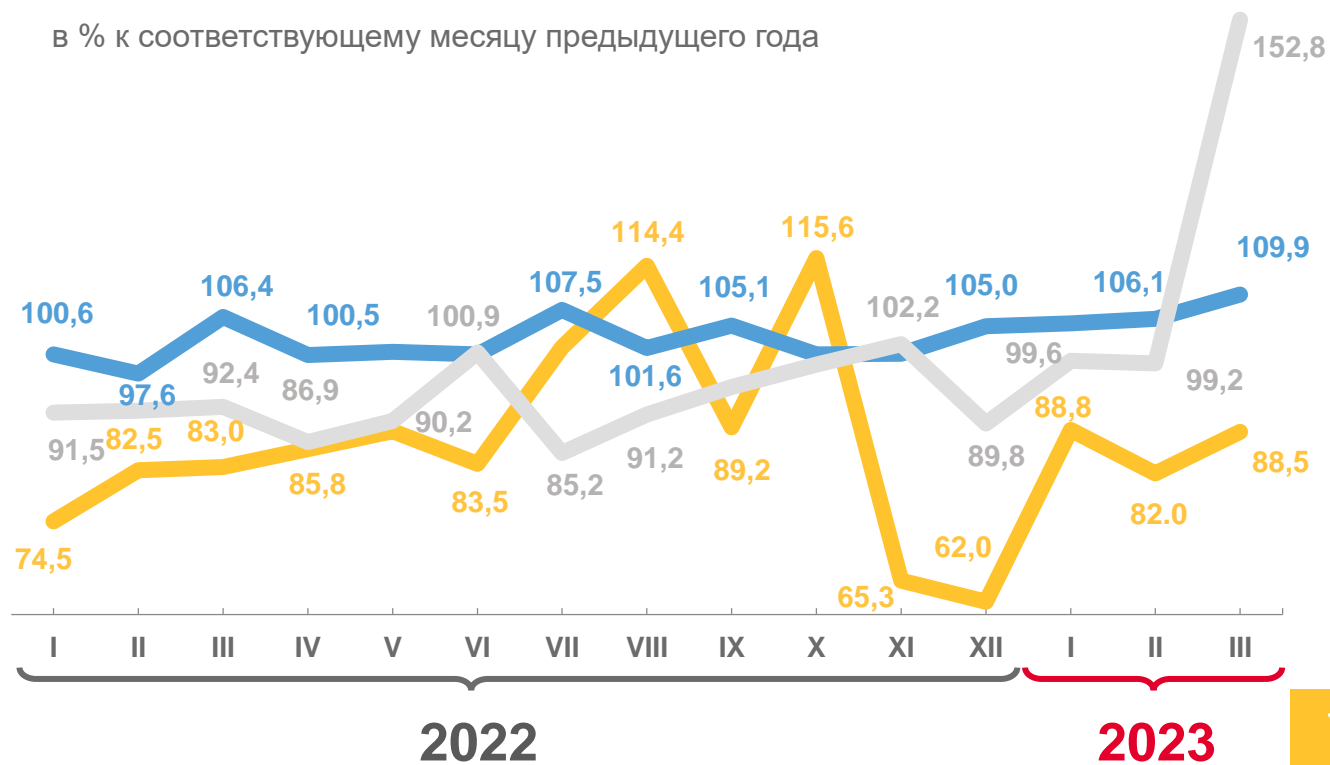


Яйца

20,7 ▲ (+17,2%)

МЛН ШТУК

в % к соответствующему месяцу предыдущего года



— Скот и птица на убой (в живом весе)

— Молоко

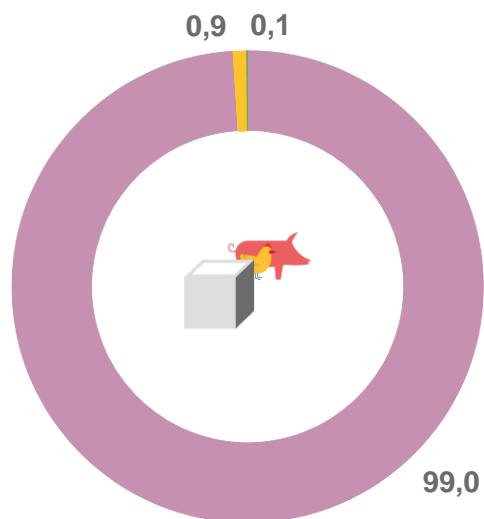
— Яйца



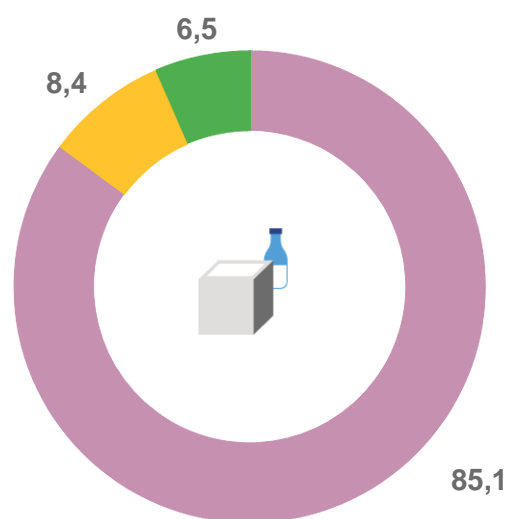
СТРУКТУРА ПРОДУКЦИИ ЖИВОТНОВОДСТВА ПО КАТЕГОРИЯМ ХОЗЯЙСТВ

ЯНВАРЬ-МАРТ 2023 г.; В % К ИТОГУ

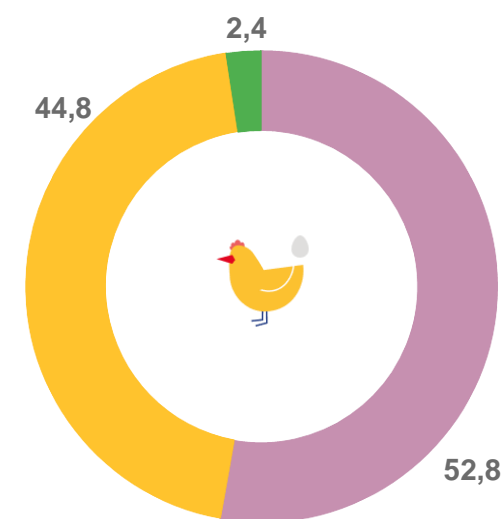
Скот и птица на убой
(в живом весе)



Молоко



Яйца



● Сельскохозяйственные организации

● Хозяйства населения

● Крестьянские (фермерские) хозяйства и индивидуальные предприниматели



ПРОИЗВОДСТВО ПРОДУКЦИИ ЖИВОТНОВОДСТВА

В СЕЛЬСКОХОЗЯЙСТВЕННЫХ ОРГАНИЗАЦИЯХ; ЯНВАРЬ-МАРТ 2023 г.



Скот и птица на убой
(в живом весе)

63,8 ТЫС. ТОНН

▼ (-13,6%)

Удельный вес
Псковской области
в СЗФО

27,2%

Место
Псковской области
в СЗФО

2



Молоко


44,1 ТЫС. ТОНН

▲ (+8,3%)

9,4%

3





ПРОИЗВОДСТВО ОСНОВНЫХ ВИДОВ СКОТА И ПТИЦЫ НА УБОЙ

В СЕЛЬСКОХОЗЯЙСТВЕННЫХ ОРГАНИЗАЦИЯХ; ЯНВАРЬ-МАРТ 2023 г.; ТЫСЯЧ ТОНН



Скот и птица на убой
(в живом весе)

63,8

из них:



крупный рогатый скот

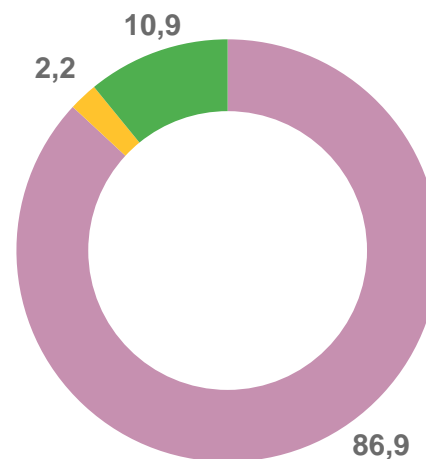
1,4



свиньи

55,5

Структура производства скота и птицы на убой по видам
в % к общему объему производства скота и птицы на убой



- Свиньи
- Крупный рогатый скот
- Другие виды скота

