



ТЕРРИТОРИАЛЬНЫЙ ОРГАН
ФЕДЕРАЛЬНОЙ СЛУЖБЫ
ГОСУДАРСТВЕННОЙ СТАТИСТИКИ
ПО ПСКОВСКОЙ ОБЛАСТИ

ТОРГОВЛЯ, ОБЩЕСТВЕННОЕ ПИТАНИЕ И ПЛАТНЫЕ УСЛУГИ НАСЕЛЕНИЮ

за январь - ноябрь 2023 года

15.01.2024

Отдел статистики рыночных услуг, труда, образования, науки и инноваций

СОДЕРЖАНИЕ

Оборот розничной торговли	3
Оборот оптовой торговли	8
Оборот общественного питания	10
Платные услуги населению	12

1

Оборот розничной торговли

Январь – ноябрь 2023 г.

156 476,3 млн рублей

101,9%

к январю – ноябрю 2022 года в сопоставимых ценах

Ноябрь 2023 г.

15 036,5 млн рублей

108,6%

к ноябрю 2022 года в сопоставимых ценах

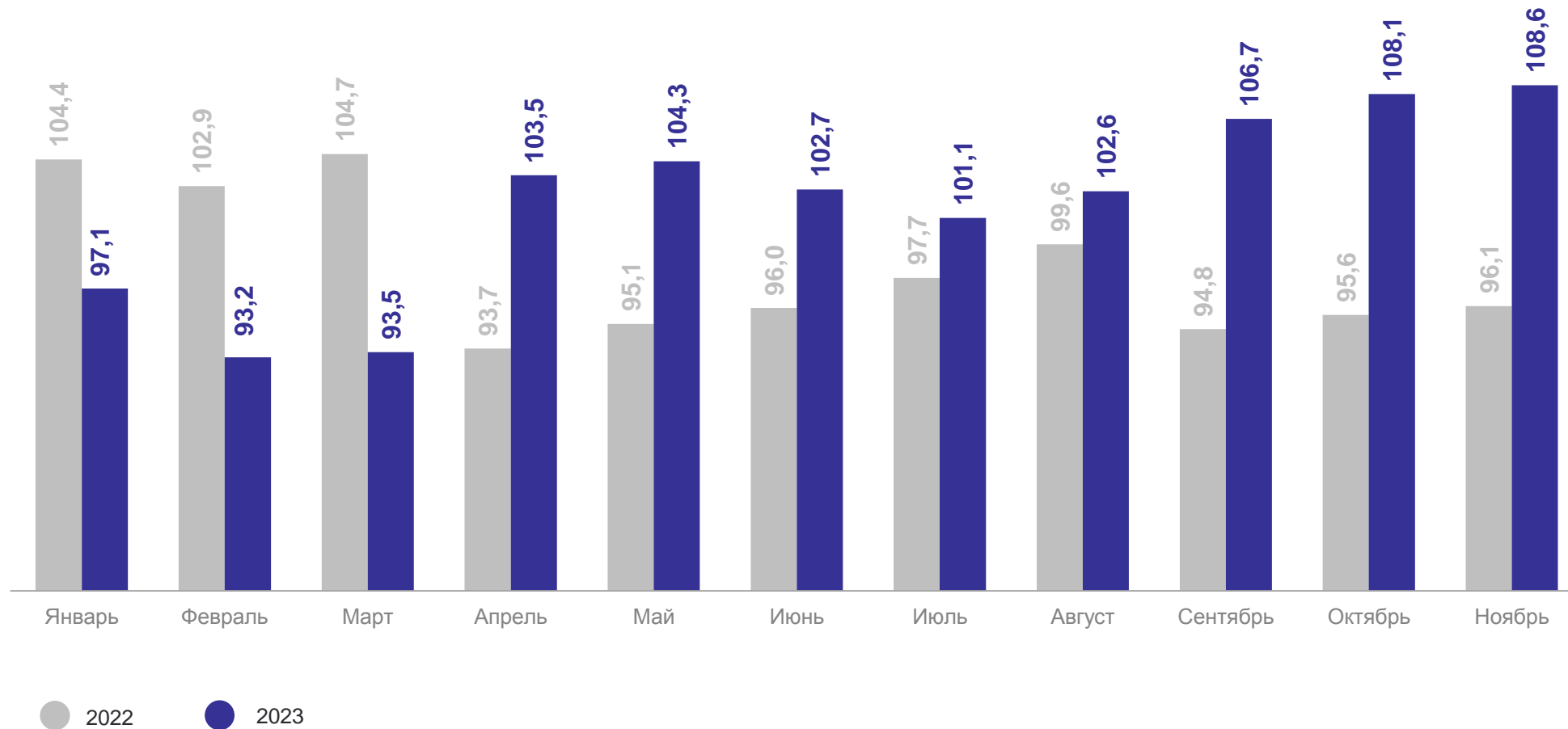
Структура формирования оборота розничной торговли
в январе – ноябре 2023 г.,
в % к итогу



ДИНАМИКА ОБОРОТА РОЗНИЧНОЙ ТОРГОВЛИ

в % к соответствующему периоду предыдущего года; в сопоставимых ценах

ПСКОВСТАТ



Пищевыми продуктами, включая напитки,
и табачными изделиями

Январь – ноябрь 2023 г.

75 017,8 млн рублей

102,8%

к январю – ноябрю 2022 года в сопоставимых ценах

Ноябрь 2023 г.

6 798,3 млн рублей

102,3%

к ноябрю 2022 года в сопоставимых ценах

Непродовольственными товарами

Январь – ноябрь 2023 г.

81 458,5 млн рублей

101,1%

к январю – ноябрю 2022 года в сопоставимых ценах

Ноябрь 2023 г.

8 238,2 млн рублей

114,3%

к ноябрю 2022 года в сопоставимых ценах

ТОВАРНЫЕ ЗАПАСЫ В ОРГАНИЗАЦИЯХ РОЗНИЧНОЙ ТОРГОВЛИ

дней

ПСКОВСТАТ

На 1 декабря 2023 г.

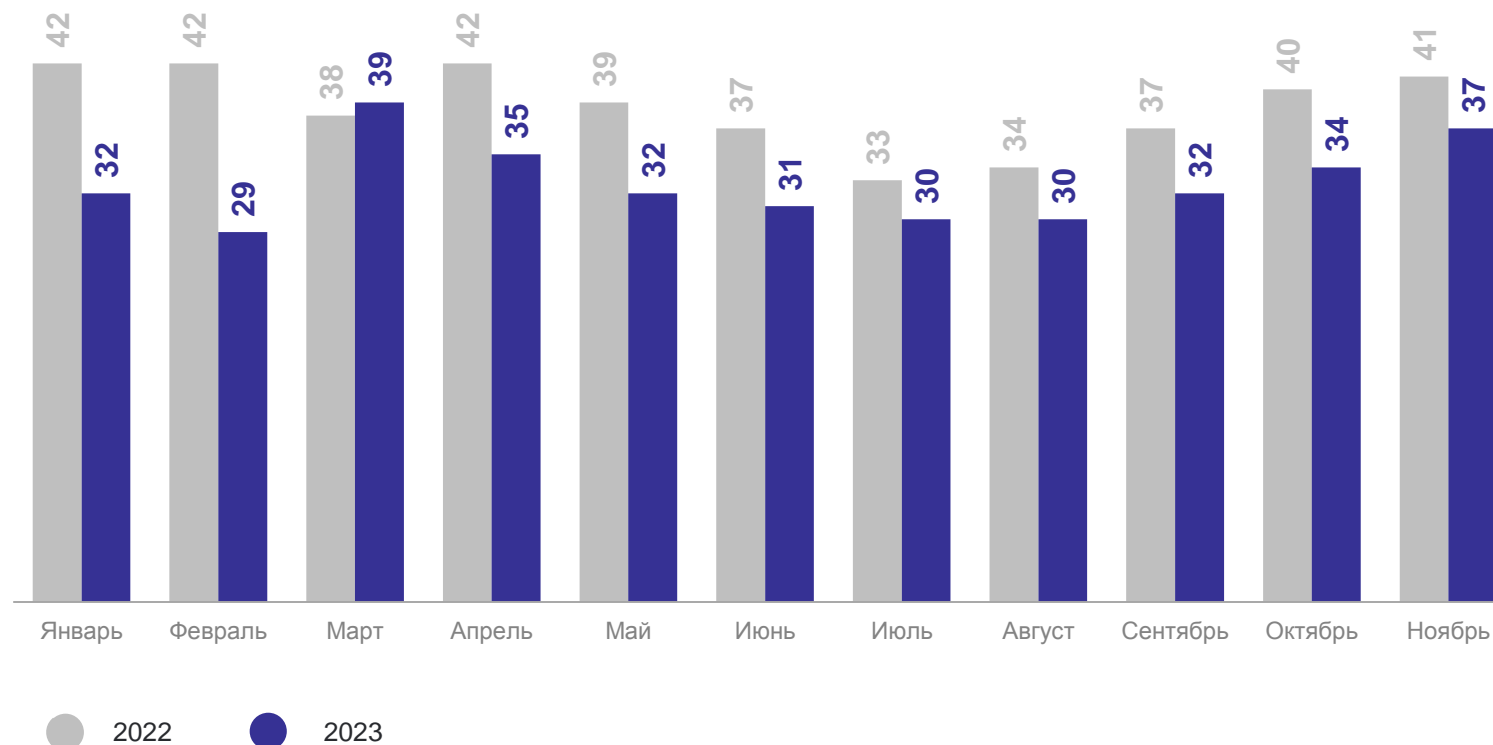
11 673,9 млн рублей

96,4%

к 1 декабря 2022 г. в сопоставимых ценах

108,6%

к 1 ноября 2023 г. в сопоставимых ценах



2

Оборот оптовой торговли

Январь – ноябрь 2023 г.

113 275,8 млн рублей

106,4%

к январю – ноябрю 2022 г. в сопоставимых ценах

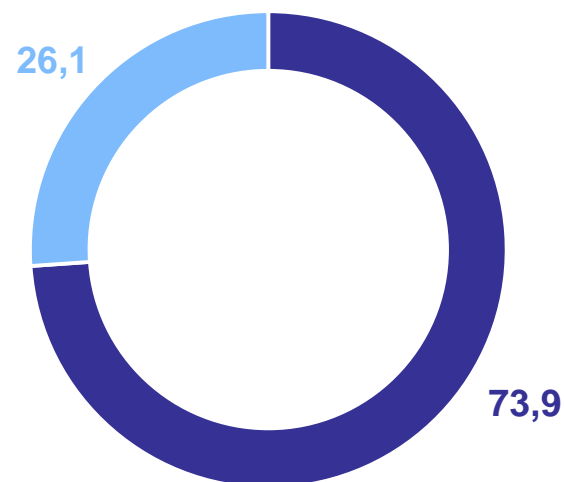
Ноябрь 2023 г.

10 850,1 млн рублей

107,1%

к ноябрю 2022 г. в сопоставимых ценах

Структура оборота оптовой торговли в январе – ноябре 2023 г.
по видам деятельности,
в % к итогу



- Организации и индивидуальные предприниматели с основным видом экономической деятельности «Торговля оптовая, кроме оптовой торговли автотранспортными средствами и мотоциклами» (46 класс по ОКВЭД2)
- Организации других видов экономической деятельности

3

Оборот общественного питания

Январь – ноябрь 2023 г.

8 270,2 млн рублей

111,9%

к январю – ноябрю 2022 г. в сопоставимых ценах

Ноябрь 2023 г.

821,2 млн рублей

108,1%

к ноябрю 2022 г. в сопоставимых ценах

Структура формирования оборота общественного питания в январе – ноябре 2023 г., в % к итогу



4

Платные услуги населению

ПЛАТНЫЕ УСЛУГИ НАСЕЛЕНИЮ ПО ВИДАМ УСЛУГ

в % к соответствующему периоду предыдущего года; в сопоставимых ценах

ПСКОВСТАТ

Объем платных услуг населению

30 360,8 млн рублей

январь – ноябрь 2023 г.

2 922,8 млн рублей

ноябрь 2023 г.

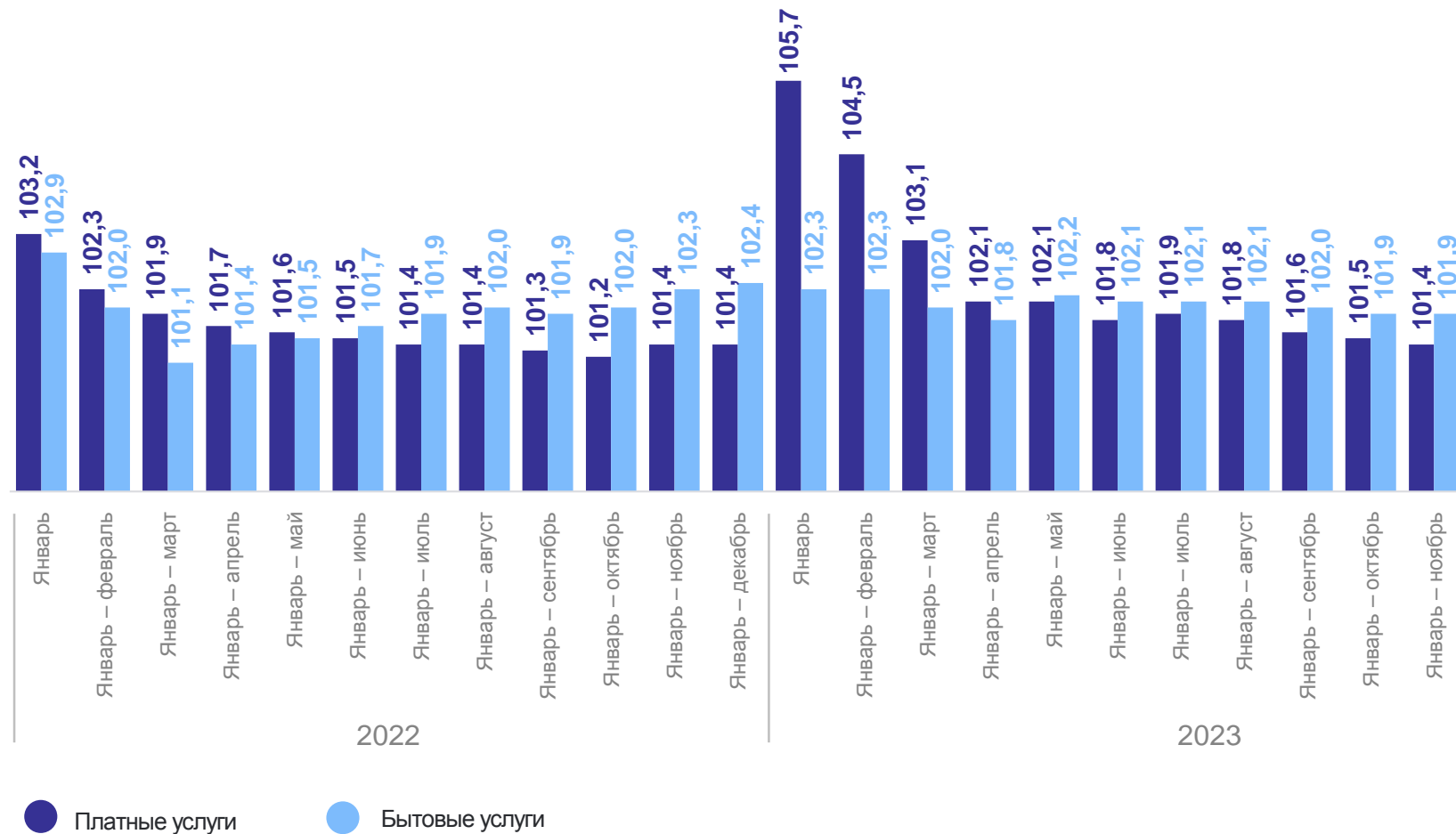
Объем бытовых услуг населению

3 701,0 млн рублей

январь – ноябрь 2023 г.

366,8 млн рублей

ноябрь 2023 г.



ПЛАТНЫЕ УСЛУГИ НАСЕЛЕНИЮ ПО ВИДАМ УСЛУГ

в % к соответствующему периоду предыдущего года; в сопоставимых ценах

ПСКОВСТАТ



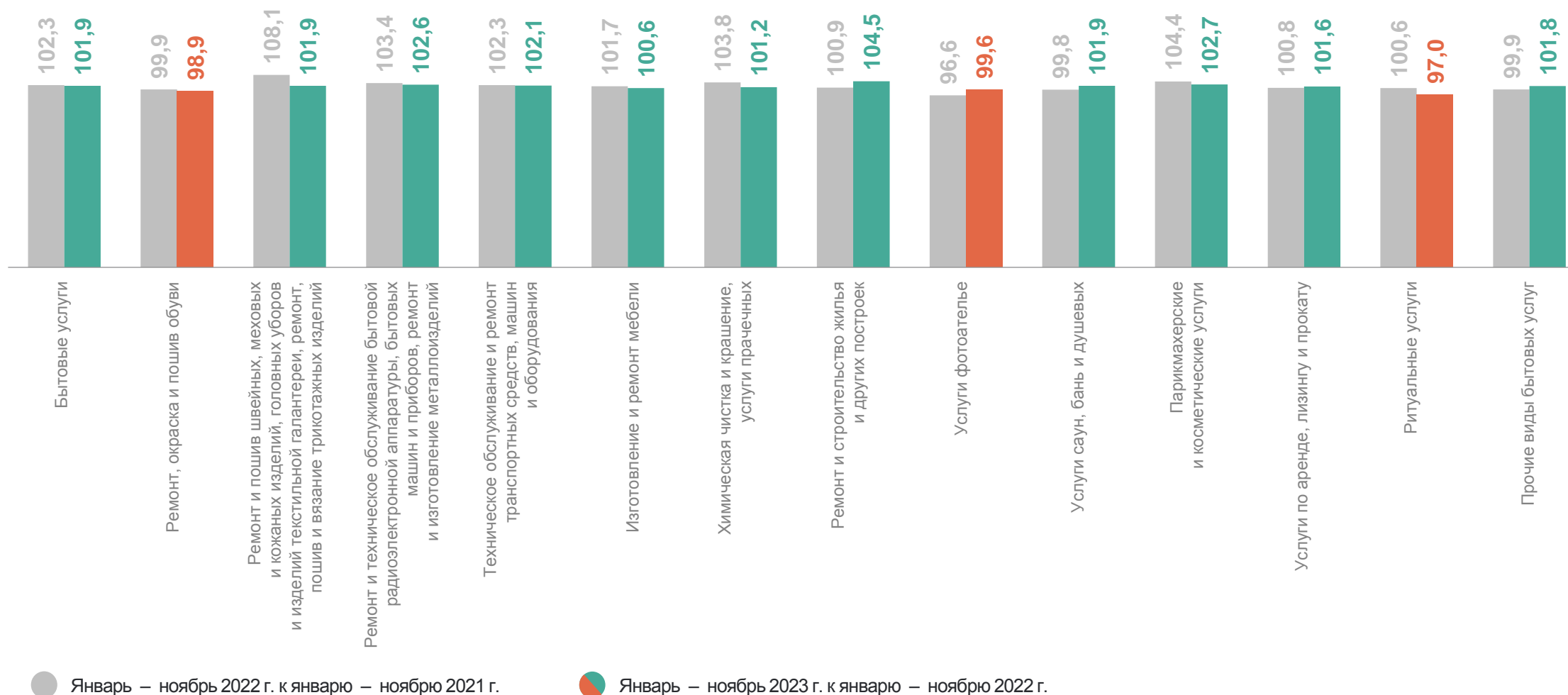
● Январь – ноябрь 2022 г. к январю – ноябрю 2021 г.

● Январь – ноябрь 2023 г. к январю – ноябрю 2022 г.

БЫТОВЫЕ УСЛУГИ НАСЕЛЕНИЮ ПО ВИДАМ УСЛУГ

в % к соответствующему периоду предыдущего года; в сопоставимых ценах

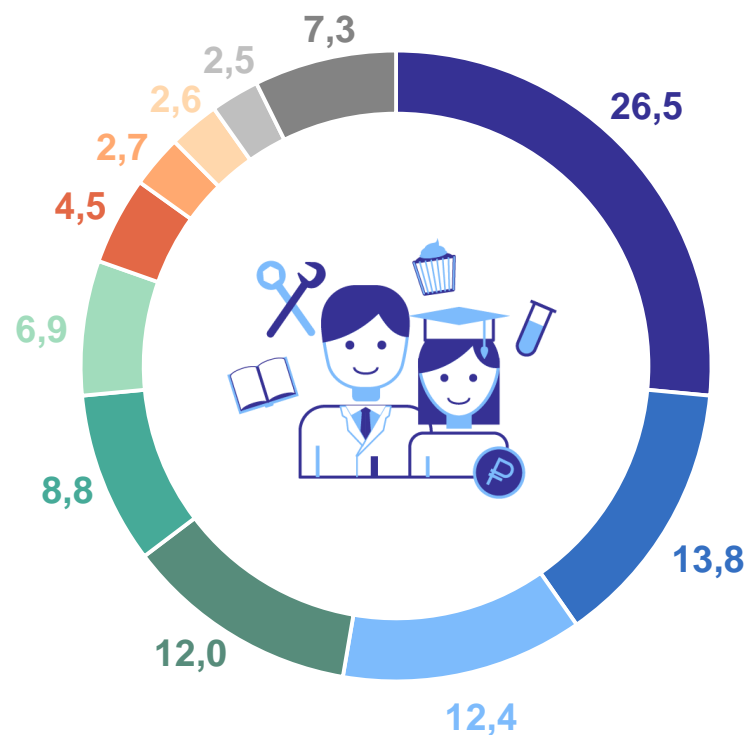
ПСКОВСТАТ



СТРУКТУРА ПЛАТНЫХ УСЛУГ НАСЕЛЕНИЮ

в процентах к итогу

ПСКОВСТАТ



- Коммунальные
- Транспортные
- Телекоммуникационные
- Бытовые
- Жилищные
- Медицинские
- Системы образования
- Услуги гостиниц и аналогичные услуги по предоставлению временного жилья
- Услуги специализированных коллективных средств размещения
- Услуги туристических агентств, туроператоров и прочие услуги по бронированию и сопутствующие им услуги
- Прочие платные услуги