



ФЕДЕРАЛЬНАЯ СЛУЖБА
ГОСУДАРСТВЕННОЙ СТАТИСТИКИ

Занятость и безработица в Псковской области



за II квартал 2023 года



ФЕДЕРАЛЬНАЯ СЛУЖБА
ГОСУДАРСТВЕННОЙ СТАТИСТИКИ

Занятость и безработица в Псковской области

Псковстат

за II квартал 2023 года
(по итогам выборочных
обследований рабочей силы)

- 01 ЧИСЛЕННОСТЬ РАБОЧЕЙ СИЛЫ
- 02 УРОВЕНЬ УЧАСТИЯ НАСЕЛЕНИЯ В РАБОЧЕЙ СИЛЕ ПО РЕГИОНАМ СЗФО
- 03 УРОВЕНЬ ЗАНЯТОСТИ НАСЕЛЕНИЯ
- 04 УРОВЕНЬ ЗАНЯТОСТИ НАСЕЛЕНИЯ ПО РЕГИОНАМ СЗФО
- 05 УРОВЕНЬ БЕЗРАБОТИЦЫ
- 06 УРОВЕНЬ БЕЗРАБОТИЦЫ ПО РЕГИОНАМ СЗФО
- 07 ЧИСЛЕННОСТЬ НЕ ЗАНЯТЫХ ТРУДОВОЙ ДЕЯТЕЛЬНОСТЬЮ ГРАЖДАН
- 08 ПРОДОЛЖИТЕЛЬНОСТЬ ПОИСКА РАБОТЫ БЕЗРАБОТНЫМИ
- 09 БЕЗРАБОТНЫЕ ПО СПОСОБАМ ПОИСКА РАБОТЫ
- 10 НАГРУЗКА НЕ ЗАНЯТОГО ТРУДОВОЙ ДЕЯТЕЛЬНОСТЬЮ НАСЕЛЕНИЯ (на 100 заявленных вакансий)

*Квартальные данные оперативной статистики





ЧИСЛЕННОСТЬ РАБОЧЕЙ СИЛЫ

ТЫСЯЧ ЧЕЛОВЕК



Численность рабочей силы **312,5**

+2% ко II кварталу 2022 года



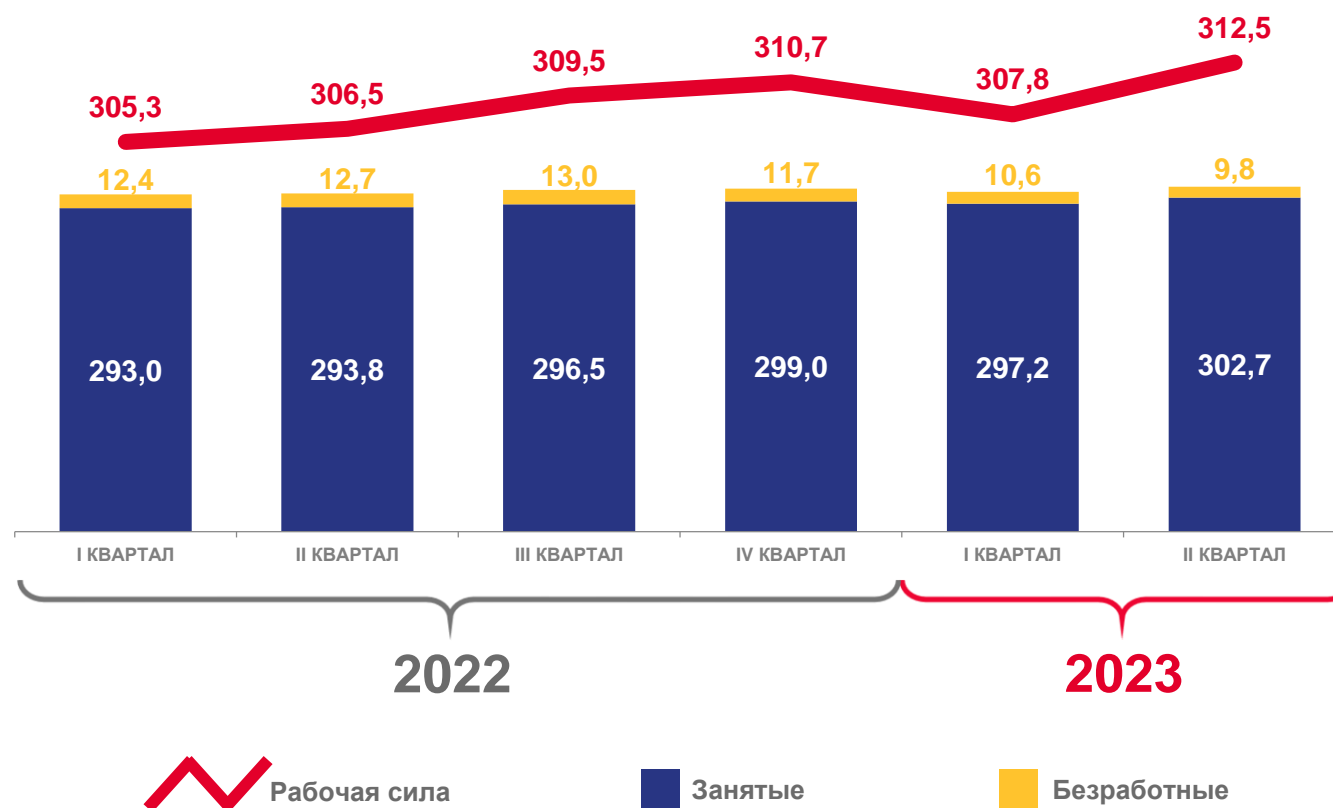
Численность занятых **302,7**

+3% ко II кварталу 2022 года



Численность безработных **9,8**

-22,3% ко II кварталу 2022 года





УРОВЕНЬ УЧАСТИЯ НАСЕЛЕНИЯ В РАБОЧЕЙ СИЛЕ ПО РЕГИОНАМ СЗФО

ПРОЦЕНТОВ

Регионы с наибольшими и наименьшими значениями

62,6

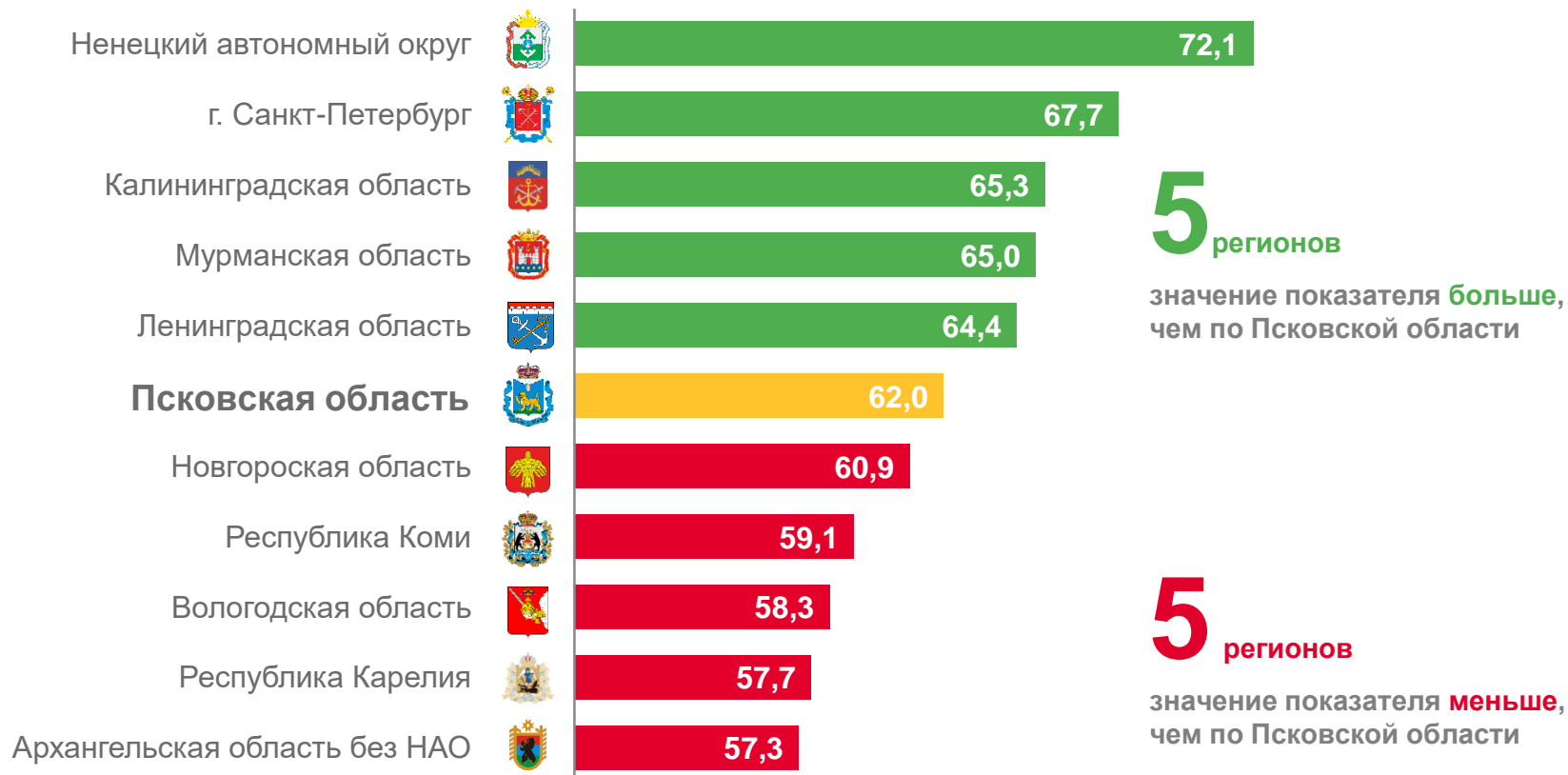
Российская Федерация

64,1

Северо-Западный
Федеральный округ

62,0

Псковская область





УРОВЕНЬ ЗАНЯТОСТИ НАСЕЛЕНИЯ

ПРОЦЕНТОВ

Изменение
ко II кварталу
2022 года



Всего по области

60,0 **+3,8**



Мужчины

67,6 **+2,9**



Женщины

54,0 **+1,9**



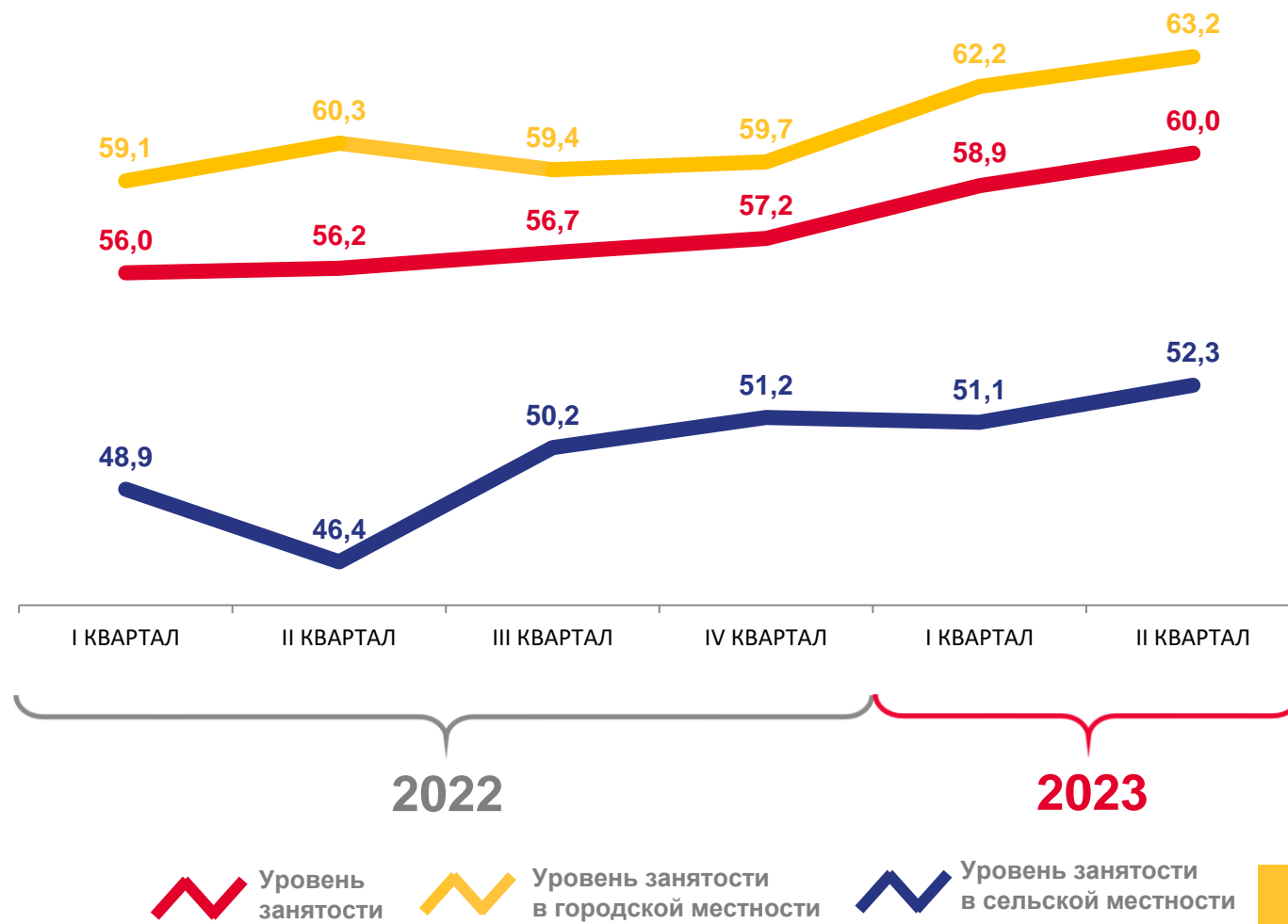
Городская местность

63,2 **+2,9**



Сельская местность

52,3 **+5,9**





УРОВЕНЬ ЗАНЯТОСТИ НАСЕЛЕНИЯ ПО РЕГИОНАМ СЗФО

ПРОЦЕНТОВ

Регионы с наибольшими и наименьшими значениями

60,6

Российская Федерация

62,4

Северо-Западный
Федеральный округ

60,0

Псковская область



5 регионов

значение показателя **больше**,
чем по Псковской области

5 регионов

значение показателя **меньше**,
чем по Псковской области





УРОВЕНЬ БЕЗРАБОТИЦЫ ПРОЦЕНТОВ

3,2

Уровень безработицы

-22,0

К уровню II квартала 2022 года

0,6

Уровень зарегистрированной безработицы* на конец июня



Уровень безработицы



Уровень зарегистрированной безработицы

* Отношение зарегистрированных безработных к численности рабочей силы в возрасте 15-72 лет.



УРОВЕНЬ БЕЗРАБОТИЦЫ ПО РЕГИОНАМ СЗФО

ПРОЦЕНТОВ

Регионы с наибольшими и наименьшими значениями

3,2

Российская Федерация

2,6

Северо-Западный
Федеральный округ

3,2

Псковская область




5 регионов

значение показателя
больше,
чем по Псковской области

5 регионов

значение показателя
меньше,
чем по Псковской области





ЧИСЛЕННОСТЬ НЕ ЗАНЯТЫХ ТРУДОВОЙ ДЕЯТЕЛЬНОСТЬЮ ГРАЖДАН*

НА КОНЕЦ КВАРТАЛА, ТЫСЯЧ ЧЕЛОВЕК

2,1

Не занятые трудовой деятельностью граждане, состоящие на учете в органах службы занятости населения

1,8

Зарегистрированные безработные

1,6

Зарегистрированные безработные, которым назначено пособие по безработице



* По данным Комитета по труду и занятости Псковской области.





ПРОДОЛЖИТЕЛЬНОСТЬ ПОИСКА РАБОТЫ БЕЗРАБОТНЫМИ МЕСЯЦЕВ

II квартал 2023 года

6,8

Среднее время поиска работы

7,8

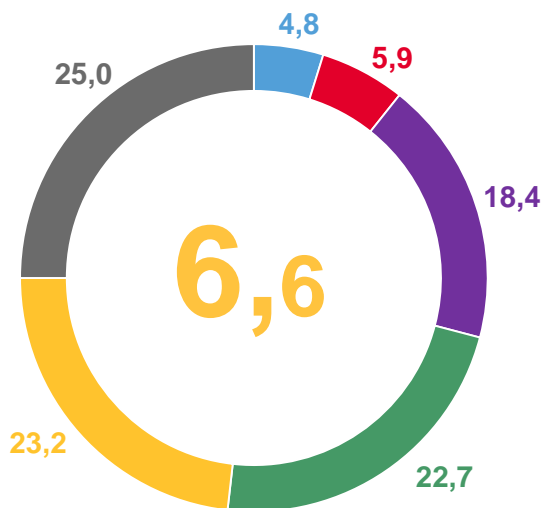
Среднее время поиска работы мужчин

6,0

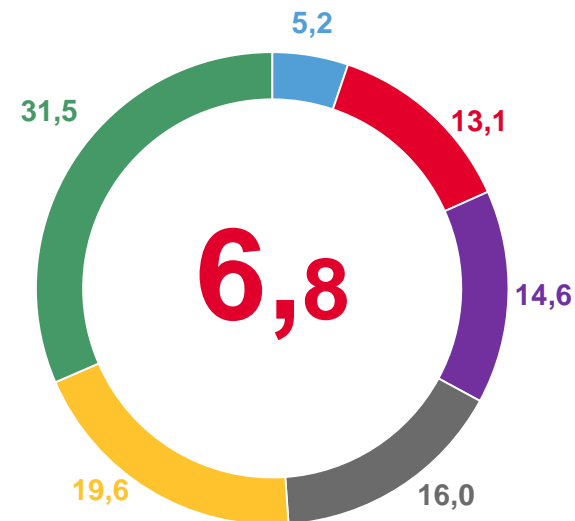
Среднее время поиска работы женщин

Численность безработных по продолжительности безработицы
(в процентах к итогу)

II квартал 2022 года




II квартал 2023 года



- менее 1 месяца
- от 1 до 3 месяцев
- от 3 до 6 месяцев

- от 6 до 9 месяцев
- от 9 до 12 месяцев
- 12 месяцев и более





БЕЗРАБОТНЫЕ ПО СПОСОБАМ ПОИСКА РАБОТЫ*

ПРОЦЕНТОВ

42,5 года

Средний возраст безработного

2,4%

Доля безработных в возрасте до 25 лет


37,9%

Доля безработных в возрасте 50 лет и старше



* Сумма значений превышает 100%, так как в ходе обследования безработных учитывались все используемые ими способы поиска работы.





НАГРУЗКА НЕ ЗАНЯТОГО ТРУДОВОЙ ДЕЯТЕЛЬНОСТЬЮ НАСЕЛЕНИЯ*

НА 100 ЗАЯВЛЕННЫХ ВАКАНСИЙ, ЧЕЛОВЕК

18 человек

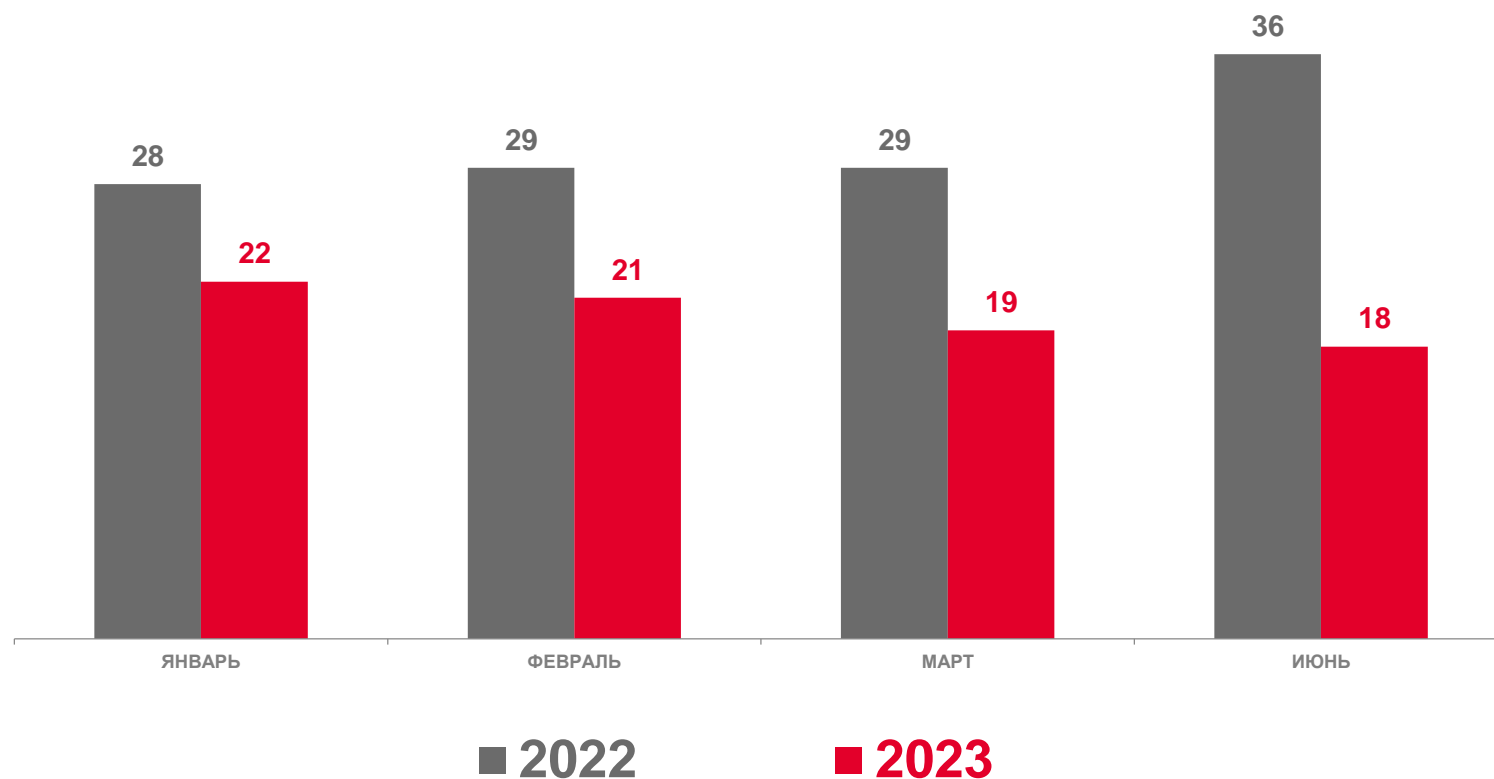
Нагрузка не занятого трудовой деятельностью населения

2,1 тыс. человек

Не занятые трудовой деятельностью граждане, состоящие на учете в органах службы занятости населения

11,6 тыс. человек

Потребность работодателей в работниках, заявленная в органы службы занятости населения



* По данным Комитета по труду и занятости Псковской области, на конец месяца.

