



ФЕДЕРАЛЬНАЯ СЛУЖБА  
ГОСУДАРСТВЕННОЙ СТАТИСТИКИ

# Численность и заработная плата работников организаций Псковской области



за июнь 2023 года



ФЕДЕРАЛЬНАЯ СЛУЖБА  
ГОСУДАРСТВЕННОЙ СТАТИСТИКИ

# Численность и заработная плата работников организаций Псковской области

Псковстат

за июнь 2023 года

- 01 Среднесписочная численность работников организаций
- 02 Структура среднесписочной численности работников (по видам экономической деятельности)
- 03 Структура среднесписочной численности работников (по видам обрабатывающих производств)
- 04 Среднесписочная численность работников организаций (по муниципальным районам и городским округам)
- 05 Зарплата работников организаций (в % к предыдущему месяцу)
- 06 Зарплата работников организаций (в % к соответствующему месяцу предыдущего года)
- 07 Среднемесячная начисленная заработная плата работников организаций (по видам экономической деятельности)
- 08 Среднемесячная начисленная заработная плата работников организаций (по видам обрабатывающих производств)
- 09 Среднемесячная начисленная заработная плата работников организаций (по муниципальным районам и городским округам)
- 10 Динамика просроченной задолженности по заработной плате





# СРЕДНЕСПИСОЧНАЯ ЧИСЛЕННОСТЬ РАБОТНИКОВ ОРГАНИЗАЦИЙ

ЧЕЛОВЕК

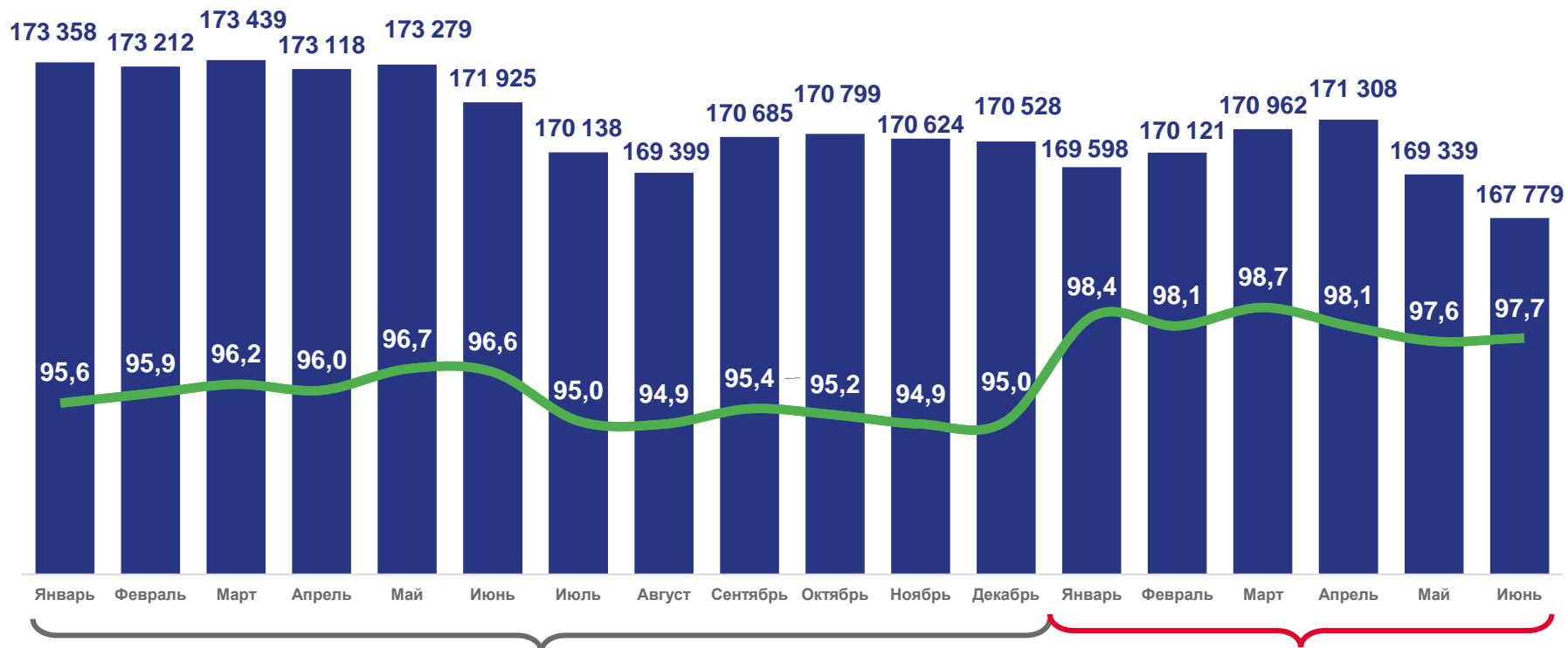
Июнь 2023 г.

# 167 779

Среднесписочная численность работников

▼ - 1,0%

к маю 2023 г.



2022

2023

Среднесписочная численность работников организаций



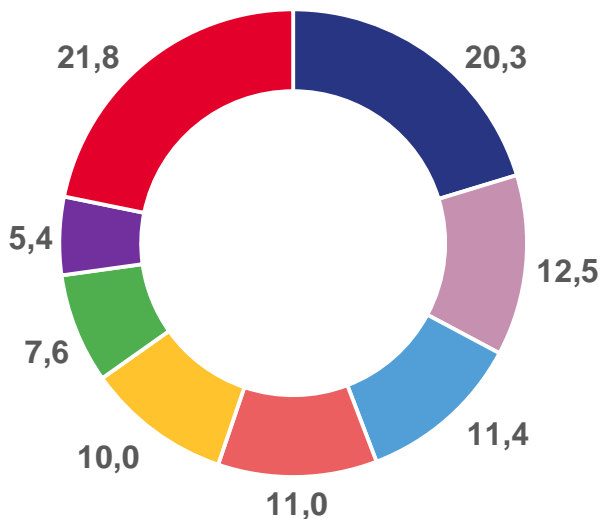
В % к соответствующему месяцу предыдущего года







# СТРУКТУРА СРЕДНЕСПИСОЧНОЙ ЧИСЛЕННОСТИ РАБОТНИКОВ

ПО ВИДАМ ЭКОНОМИЧЕСКОЙ ДЕЯТЕЛЬНОСТИ; В % К ИТОГУ



- Обработывающие производства
- Торговля оптовая и розничная; ремонт автотранспортных средств и мотоциклов
- Государственное управление и обеспечение военной безопасности; социальное обеспечение
- Образование
- Деятельность в области здравоохранения и социальных услуг
- Транспортировка и хранение
- Сельское, лесное хозяйство, охота, рыболовство и рыбоводство
- Другие виды деятельности

## Меньше 1,0%

-  Добыча полезных ископаемых
-  Предоставление прочих видов услуг

## От 1,0% до 5,0%

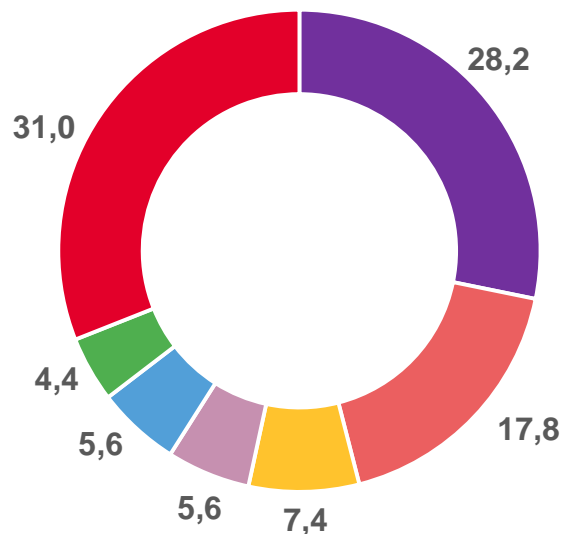
-  Деятельность финансовая и страховая
-  Деятельность в области информации и связи
-  Водоснабжение; водоотведение, организация сбора и утилизации отходов, деятельность по ликвидации загрязнений
-  Деятельность административная и дополнительные сопутствующие услуги
-  Деятельность по операциям с недвижимым имуществом
-  Деятельность профессиональная, научная и техническая
-  Деятельность в области культуры, спорта, организации досуга и развлечений
-  Деятельность гостиниц и предприятий общественного питания
-  Строительство
-  Обеспечение электрической энергией, газом и паром; кондиционирование воздуха





# СТРУКТУРА СРЕДНЕСПИСОЧНОЙ ЧИСЛЕННОСТИ РАБОТНИКОВ

ПО ВИДАМ ОБРАБАТЫВАЮЩИХ ПРОИЗВОДСТВ; В % К ИТОГУ ПО ОБРАБАТЫВАЮЩИМ ПРОИЗВОДСТВАМ



- Производство пищевых продуктов
- Производство электрического оборудования
- Производство машин и оборудования, не включенных в другие группировки
- Производство прочей неметаллической минеральной продукции
- Производство одежды
- Производство мебели
- Другие виды деятельности

## Меньше 1,0%

- Производство бумаги и бумажных изделий
- Производство напитков
- Производство химических веществ и химических продуктов
- Производство текстильных изделий
- Деятельность полиграфическая и копирование носителей информации

## От 1,0% до 5,0%

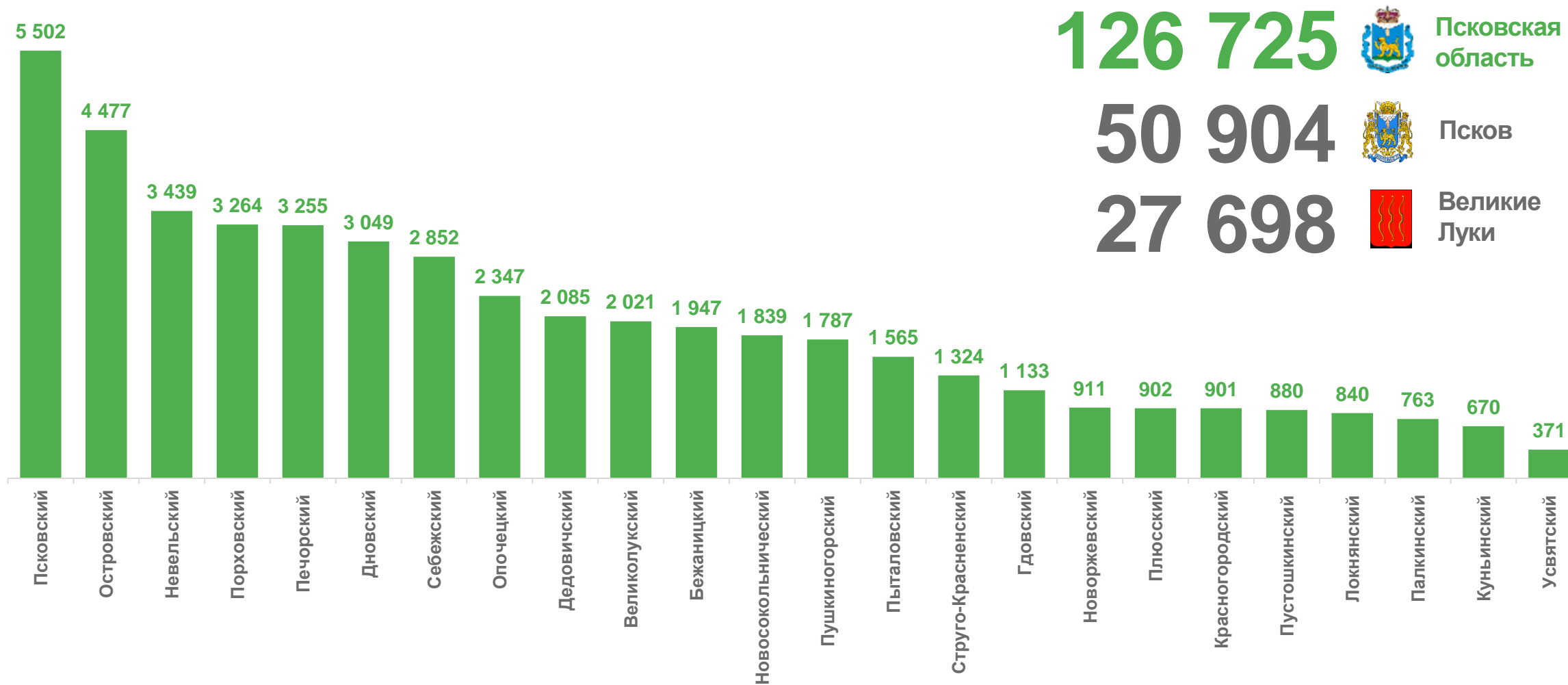
- Ремонт и монтаж машин и оборудования
- Производство прочих готовых изделий
- Производство прочих транспортных средств и оборудования
- Производство кожи и изделий из кожи
- Производство компьютеров, электронных и оптических изделий
- Обработка древесины и производство изделий из дерева и пробки, кроме мебели, производство изделий из соломки и материалов для плетения
- Производство готовых металлических изделий, кроме машин и оборудования
- Производство резиновых и пластмассовых изделий
- Производство автотранспортных средств, прицепов и полуприцепов





# СРЕДНЕСПИСОЧНАЯ ЧИСЛЕННОСТЬ РАБОТНИКОВ ОРГАНИЗАЦИЙ ПО МУНИЦИПАЛЬНЫМ РАЙОНАМ И ГОРОДСКИМ ОКРУГАМ<sup>1)</sup>

ЧЕЛОВЕК



<sup>1)</sup>По организациям, не относящимся к субъектам малого предпринимательства, средняя численность работников, которых превышает 15 человек.





# ЗАРАБОТНАЯ ПЛАТА РАБОТНИКОВ ОРГАНИЗАЦИЙ

В % К ПРЕДЫДУЩЕМУ МЕСЯЦУ

Июнь 2023 г.

**47 576** рублей

Среднемесячная начисленная заработная плата

**▲ 5,8%** к маю 2023г.

Темп роста (снижения)

**▲ 5,3%** к маю 2023г.

Реальная заработная плата



Среднемесячная номинальная начисленная заработная плата



Реальная заработная плата



# ЗАРАБОТНАЯ ПЛАТА РАБОТНИКОВ ОРГАНИЗАЦИЙ

В % К СООТВЕТСТВУЮЩЕМУ МЕСЯЦУ ПРЕДЫДУЩЕГО ГОДА

Январь-июнь 2023 г.

**42 654** рублей

Среднемесячная начисленная заработная плата

**+13,1%** к январю-июню 2022 г.

Темп роста (снижения)

**+7,4%** к январю-июню 2022 г.

Реальная заработная плата



Среднемесячная номинальная начисленная заработная плата



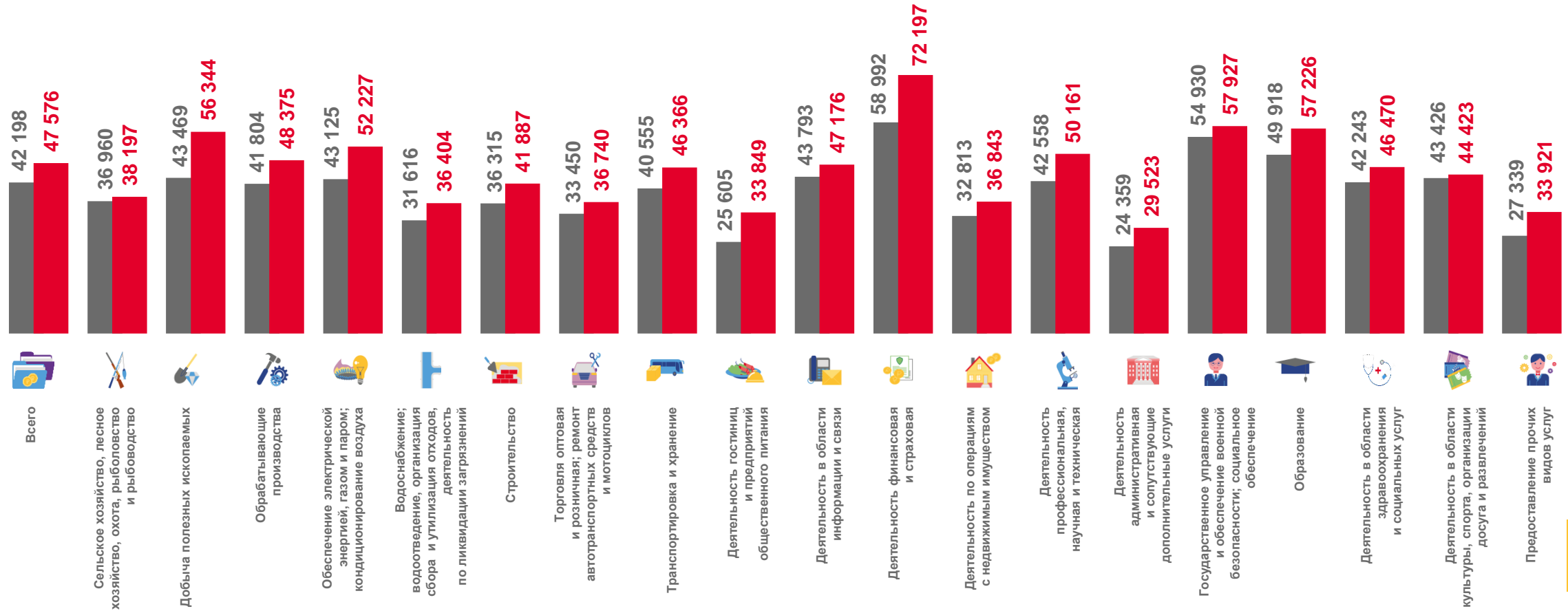
Реальная заработная плата





# СРЕДНЕМЕСЯЧНАЯ НАЧИСЛЕННАЯ ЗАРАБОТНАЯ ПЛАТА РАБОТНИКОВ ОРГАНИЗАЦИЙ

## ПО ВИДАМ ЭКОНОМИЧЕСКОЙ ДЕЯТЕЛЬНОСТИ; РУБЛЕЙ



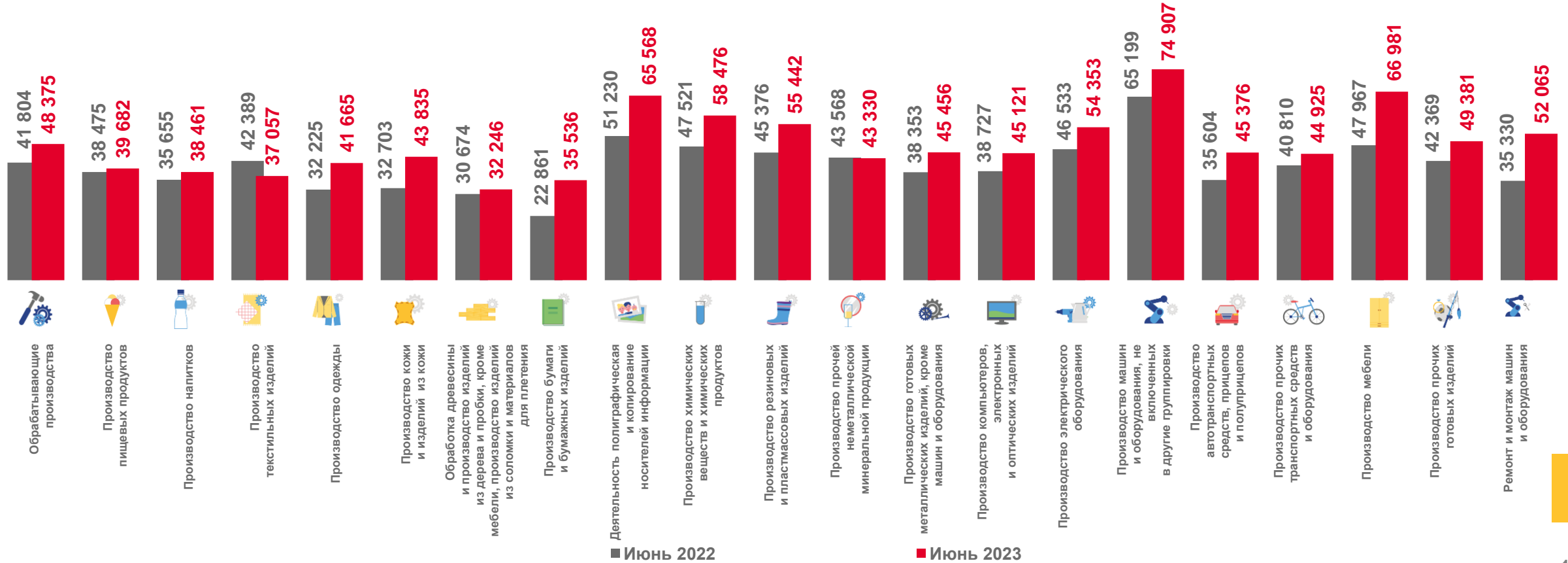
■ Июнь 2022

■ Июнь 2023





# СРЕДНЕМЕСЯЧНАЯ НАЧИСЛЕННАЯ ЗАРАБОТНАЯ ПЛАТА РАБОТНИКОВ ОРГАНИЗАЦИЙ ПО ВИДАМ ОБРАБАТЫВАЮЩИХ ПРОИЗВОДСТВ; РУБЛЕЙ





# СРЕДНЕМЕСЯЧНАЯ НАЧИСЛЕННАЯ ЗАРАБОТНАЯ ПЛАТА РАБОТНИКОВ ОРГАНИЗАЦИЙ<sup>1)</sup>

РУБЛЕЙ

Муниципальные районы и городские округа с наибольшими и наименьшими значениями показателя



**2** муниципальных района

**1** городской округ

значение показателя **больше**, чем по области

**22** муниципальных района

**1** городской округ

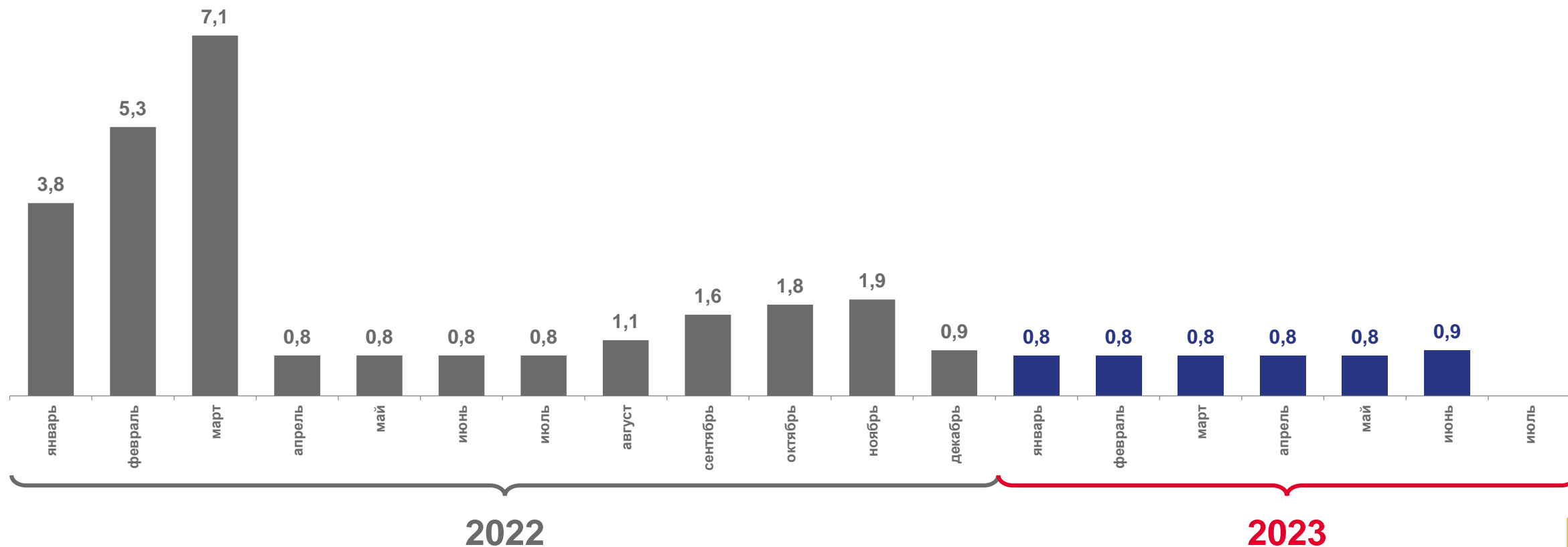
значение показателя **меньше**, чем по области

<sup>1)</sup>По организациям, не относящимся к субъектам малого предпринимательства, средняя численность работников, которых превышает 15 человек.



# ДИНАМИКА ПРОСРОЧЕННОЙ ЗАДОЛЖЕННОСТИ ПО ЗАРАБОТНОЙ ПЛАТЕ<sup>1)</sup>

НА 1 ЧИСЛО МЕСЯЦА; МЛН РУБЛЕЙ



<sup>1)</sup> Кроме субъектов малого предпринимательства, по наблюдаемым видам экономической деятельности.

