



ФЕДЕРАЛЬНАЯ СЛУЖБА
ГОСУДАРСТВЕННОЙ СТАТИСТИКИ

Торговля, общественное питание и платные услуги населению Псковской области



за январь-март 2023 года



ФЕДЕРАЛЬНАЯ СЛУЖБА
ГОСУДАРСТВЕННОЙ СТАТИСТИКИ

Торговля, общественное питание и платные услуги населению Псковской области

Псковстат

за январь-март 2023 года

- 01 ОБОРОТ РОЗНИЧНОЙ ТОРГОВЛИ
- 02 ОБОРОТ ОПТОВОЙ ТОРГОВЛИ
- 03 ОБОРОТ ОБЩЕСТВЕННОГО ПИТАНИЯ
- 04 ПЛАТНЫЕ УСЛУГИ НАСЕЛЕНИЮ



ОБОРОТ РОЗНИЧНОЙ ТОРГОВЛИ

Январь-март 2023 г.

37 204.0 млн рублей

▼ 94.4%

к январю-марту 2022 г. в сопоставимых ценах

Март 2023 г.

13 150.1 млн рублей

▼ 93.5%

к марту 2022 г. в сопоставимых ценах

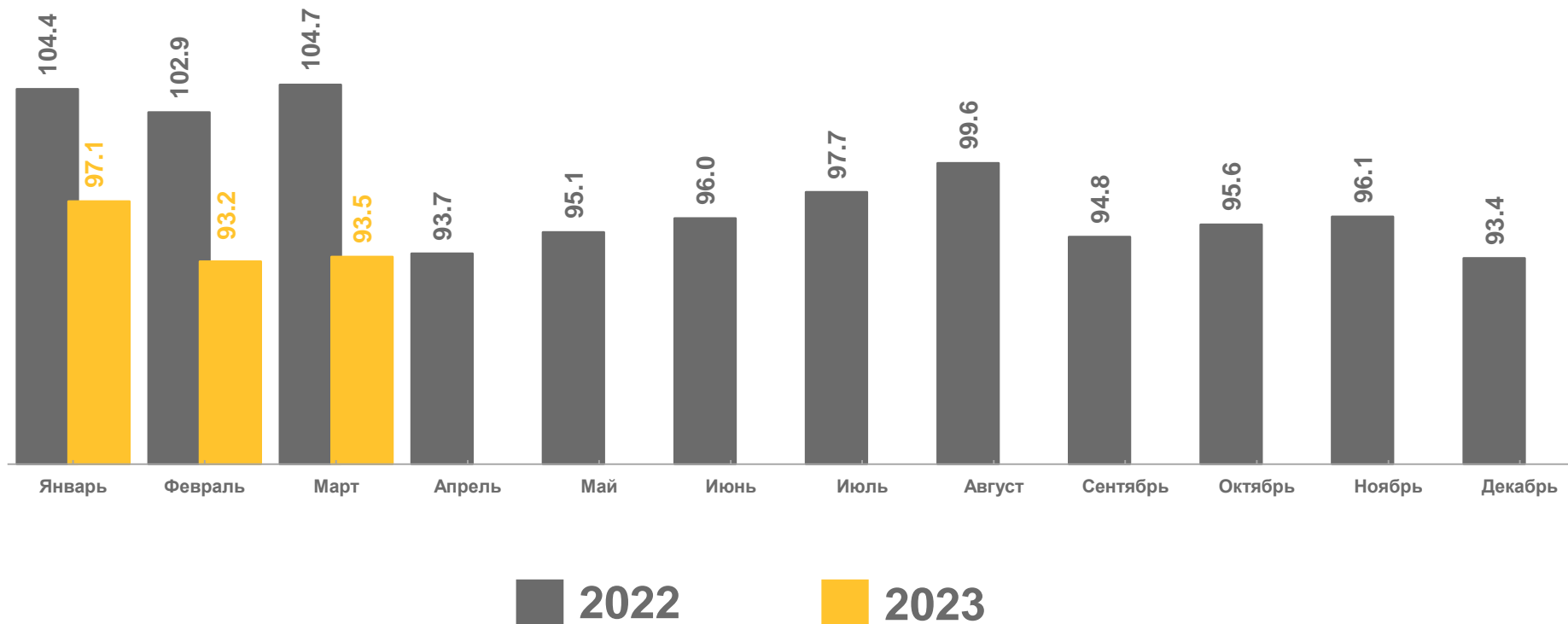
Структура формирования оборота розничной торговли
в январе-марте 2023 г.
в % к итогу





ДИНАМИКА ОБОРОТА РОЗНИЧНОЙ ТОРГОВЛИ

В % К СООТВЕТСТВУЮЩЕМУ ПЕРИОДУ ПРЕДЫДУЩЕГО ГОДА; В СОПОСТАВИМЫХ ЦЕНАХ





ФОРМИРОВАНИЕ ОБОРОТА РОЗНИЧНОЙ ТОРГОВЛИ



Пищевыми продуктами, включая напитки,
и табачными изделиями



Непродовольственными товарами

Январь-март 2023 г.

18 546.6 млн рублей

▲ 101.9%

к январю-марту 2022 г. в сопоставимых ценах

18 657.4 млн рублей

▼ 87.8%

к январю-марту 2022 г. в сопоставимых ценах

Март 2023 г.

6 606.4 млн рублей

▲ 102.9%

к марту 2022 г. в сопоставимых ценах

6 543.7 млн рублей

▼ 85.7%

к марту 2022 г. в сопоставимых ценах





ТОВАРНЫЕ ЗАПАСЫ В ОРГАНИЗАЦИЯХ РОЗНИЧНОЙ ТОРГОВЛИ

ДНЕЙ

На 1 апреля 2023 г.

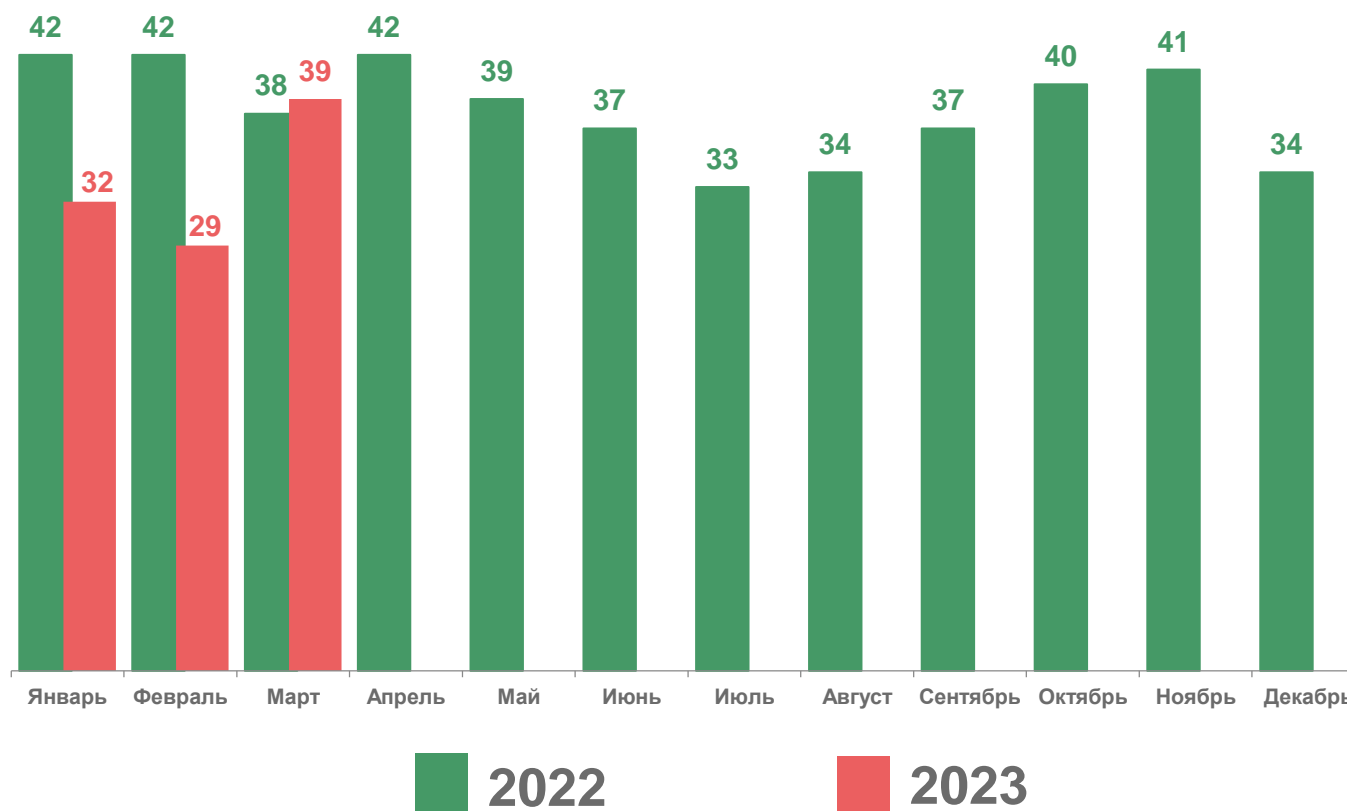
10 713.2 млн рублей

▼ 91.9%

к 1 апреля 2022 г. в сопоставимых ценах

▲ 124.5%

к 1 марта 2023 г. в сопоставимых ценах





ОБОРОТ ОПТОВОЙ ТОРГОВЛИ

Январь-март 2023 г.

29731.6 млн рублей

▲ 108.9%

к январю-марту 2022 г. в сопоставимых ценах

Март 2023 г.

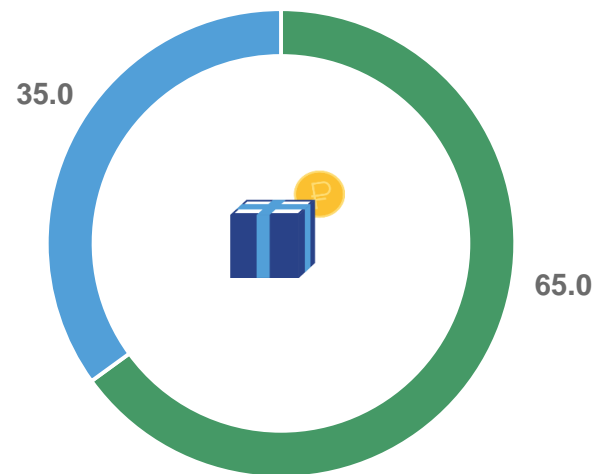
11 469.8 млн рублей

▼ 109.9%

к марту 2022 г. в сопоставимых ценах

Структура оборота оптовой торговли
в январе-марте 2023 г. по видам деятельности

в % к итогу



- Организации и индивидуальные предприниматели с основным видом экономической деятельности «Торговля оптовая, кроме оптовой торговли автотранспортными средствами и мотоциклами» (46 класс по ОКВЭД2)
- Организации других видов экономической деятельности





ОБОРОТ ОБЩЕСТВЕННОГО ПИТАНИЯ

Январь-март 2023 г.

1 989.0 млн рублей

▲ 112.2%

к январю-марту 2022 г. в сопоставимых ценах

Март 2023 г.

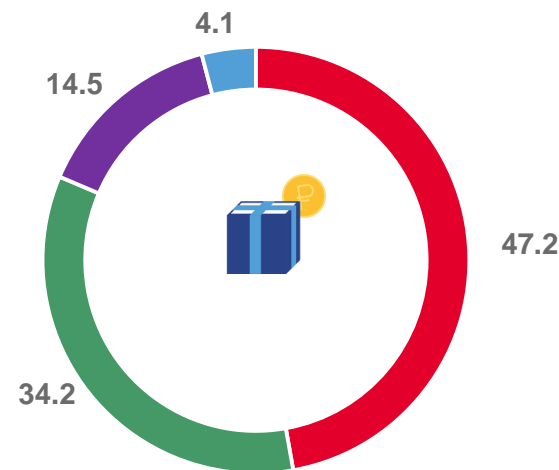
672.7 млн рублей

▲ 113.3%

к марту 2022 г. в сопоставимых ценах

Структура формирования оборота общественного питания в январе-марте 2023 г.

в % к итогу



- Малые предприятия (включая микро)
- Организации, не относящиеся к субъектам малого и среднего предпринимательства
- Индивидуальные предприниматели, осуществляющие розничную торговлю вне рынков
- Субъекты среднего предпринимательства





ПЛАТНЫЕ УСЛУГИ НАСЕЛЕНИЮ

В % К СООТВЕТСТВУЮЩЕМУ ПЕРИОДУ ПРЕДЫДУЩЕГО ГОДА; В СОПОСТАВИМЫХ ЦЕНАХ

Объем платных услуг населению

9 167.1 млн рублей

Январь-март 2023 г.

3 143.9 млн рублей

Март 2023 г.

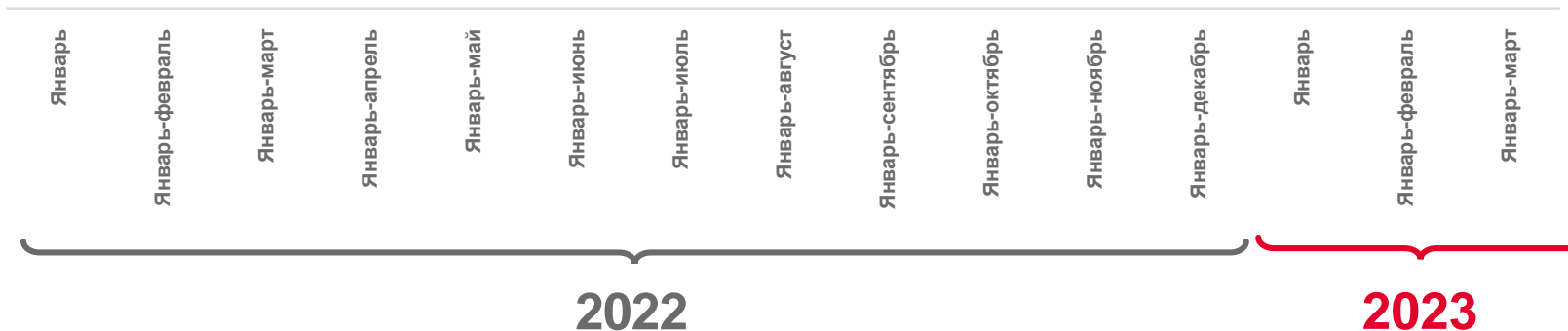
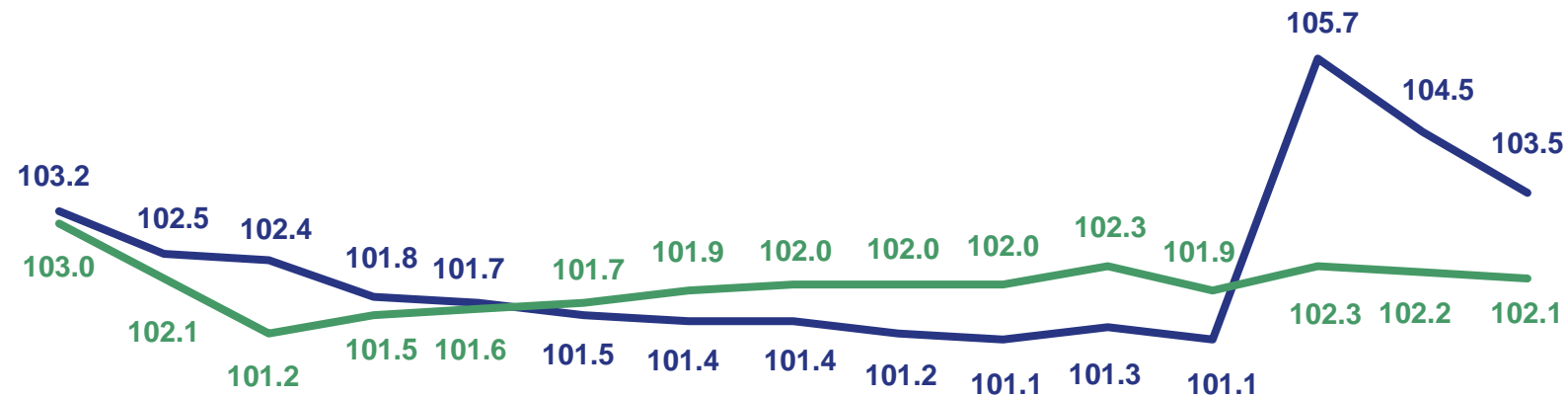
Объем бытовых услуг населению

1 070.6 млн рублей

Январь-март 2023 г.

367.4 млн рублей

Март 2023 г.



Платные услуги



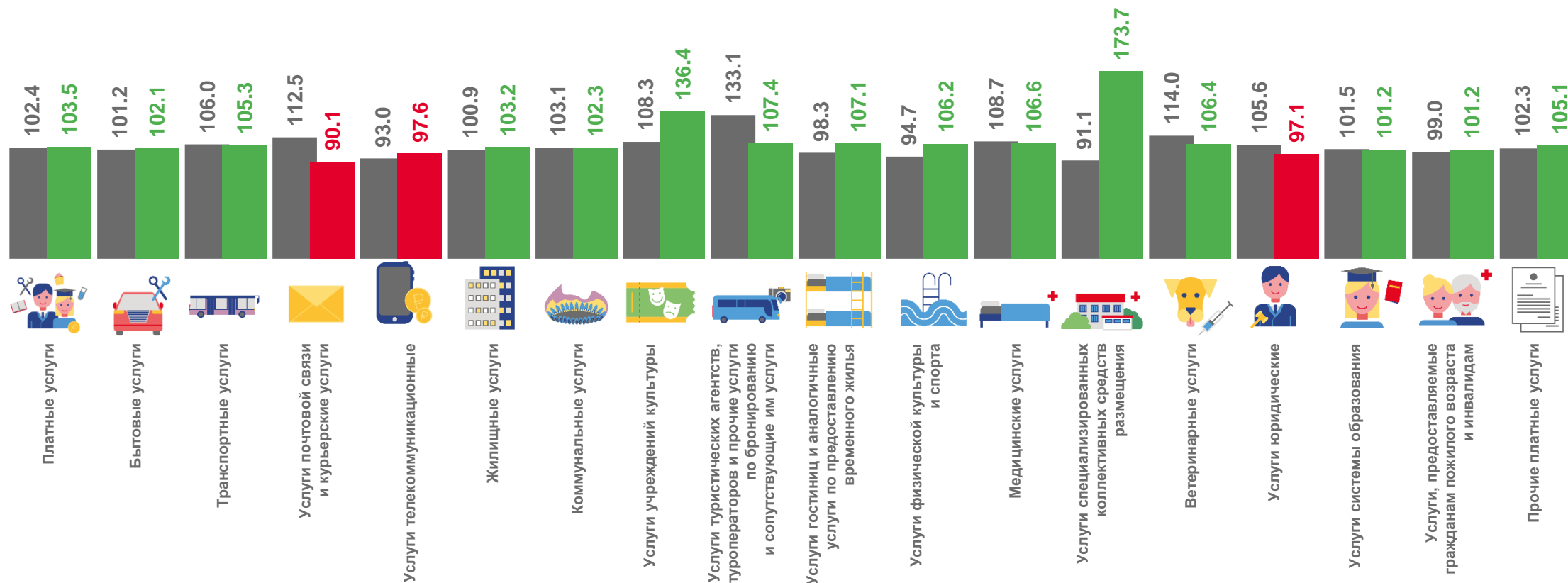
Бытовые услуги





ПЛАТНЫЕ УСЛУГИ НАСЕЛЕНИЮ ПО ВИДАМ УСЛУГ

В % К СООТВЕТСТВУЮЩЕМУ ПЕРИОДУ ПРЕДЫДУЩЕГО ГОДА; В СОПОСТАВИМЫХ ЦЕНАХ



Январь-март 2022 к январю-марту 2021



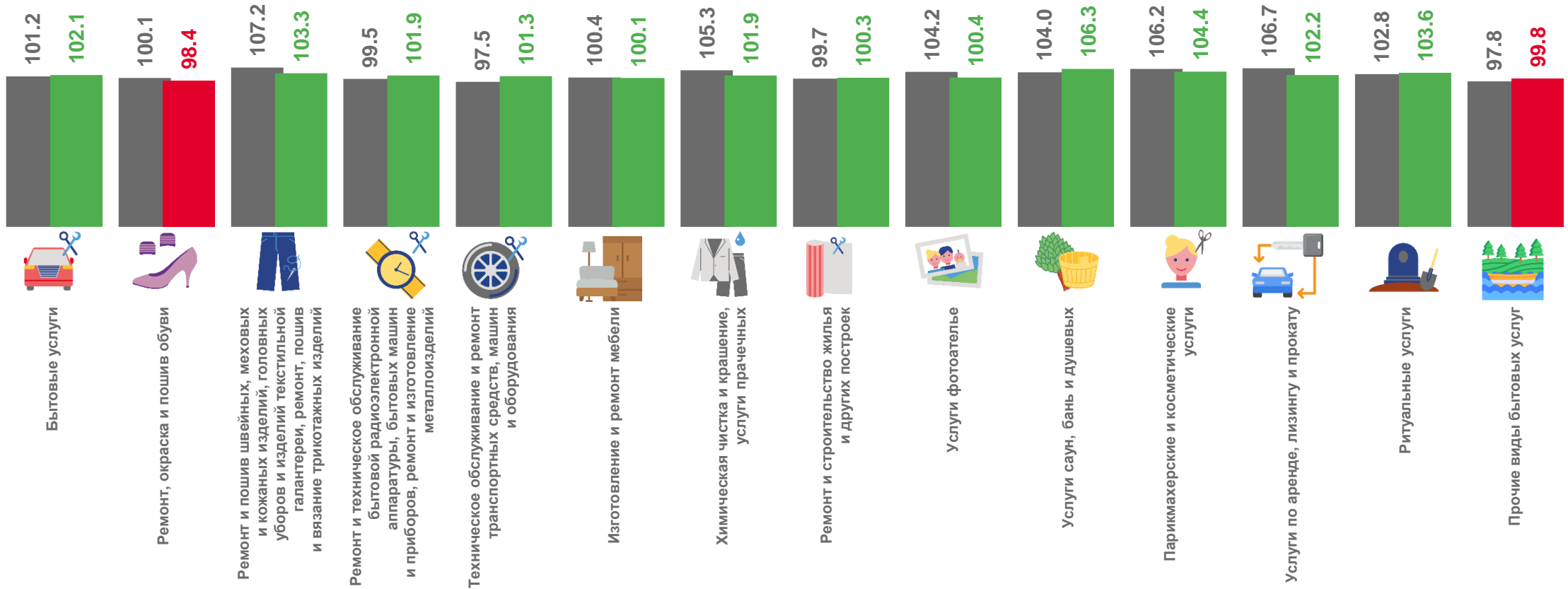
Январь-март 2023 к январю-марту 2022





БЫТОВЫЕ УСЛУГИ НАСЕЛЕНИЮ ПО ВИДАМ УСЛУГ

В % К СООТВЕТСТВУЮЩЕМУ ПЕРИОДУ ПРЕДЫДУЩЕГО ГОДА; В СОПОСТАВИМЫХ ЦЕНАХ



Январь-март 2022 к январю-марту 2021



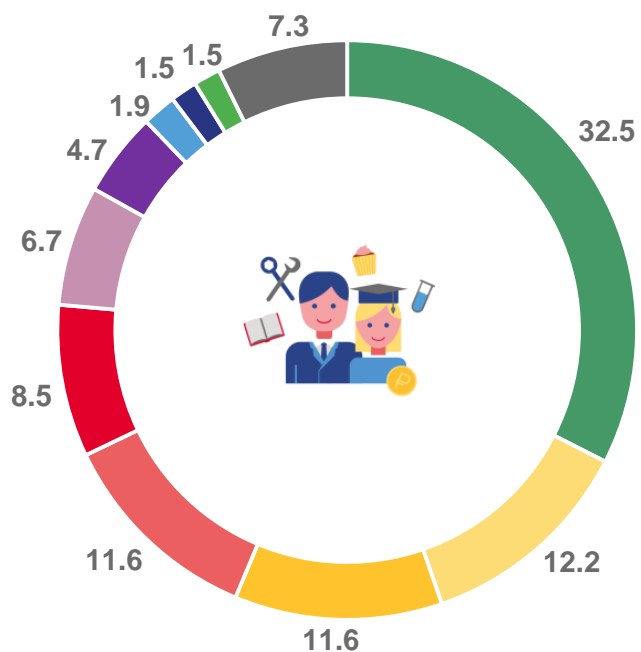
Январь-март 2023 к январю-марту 2022





СТРУКТУРА ПЛАТНЫХ УСЛУГ НАСЕЛЕНИЮ

ЯНВАРЬ-МАРТ 2023 ГОДА В % К ИТОГУ



- Коммунальные
- Телекоммуникационные
- Транспортные
- Бытовые
- Жилищные
- Медицинские
- Системы образования
- Услуги гостиниц и аналогичные услуги по предоставлению временного жилья
- Услуги туристических агентств, туроператоров и прочие услуги по бронированию и сопутствующие им услуги
- Услуги специализированных коллективных средств размещения
- Прочие платные услуги

