



ФЕДЕРАЛЬНАЯ СЛУЖБА
ГОСУДАРСТВЕННОЙ СТАТИСТИКИ

Численность и заработная плата работников организаций Псковской области



за октябрь 2022 года



ФЕДЕРАЛЬНАЯ СЛУЖБА
ГОСУДАРСТВЕННОЙ СТАТИСТИКИ

Численность и заработная плата работников организаций

Псковской области

за октябрь 2022 года

- 01 ЗАРАБОТНАЯ ПЛАТА РАБОТНИКОВ ОРГАНИЗАЦИЙ
(в % к предыдущему месяцу)
- 02 ЗАРАБОТНАЯ ПЛАТА РАБОТНИКОВ ОРГАНИЗАЦИЙ
(в % к соответствующему месяцу предыдущего года)
- 03 СРЕДНЕМЕСЯЧНАЯ НАЧИСЛЕННАЯ ЗАРАБОТНАЯ
ПЛАТА РАБОТНИКОВ ОРГАНИЗАЦИЙ
(по видам экономической деятельности)
- 04 СРЕДНЕМЕСЯЧНАЯ НАЧИСЛЕННАЯ ЗАРАБОТНАЯ
ПЛАТА РАБОТНИКОВ ОРГАНИЗАЦИЙ
(по видам обрабатывающих производств)
- 05 СРЕДНЕСПИСОЧНАЯ ЧИСЛЕННОСТЬ РАБОТНИКОВ
ОРГАНИЗАЦИЙ
- 06 СТРУКТУРА СРЕДНЕСПИСОЧНОЙ ЧИСЛЕННОСТИ
РАБОТНИКОВ
(по видам экономической деятельности)
- 07 СТРУКТУРА СРЕДНЕСПИСОЧНОЙ ЧИСЛЕННОСТИ
РАБОТНИКОВ
(по видам обрабатывающих производств)



ЗАРАБОТНАЯ ПЛАТА РАБОТНИКОВ ОРГАНИЗАЦИЙ

В % К ПРЕДЫДУЩЕМУ МЕСЯЦУ

Среднемесячная
начисленная
зарботная плата

Октябрь 2022 года

38 714 рублей

Темп роста (снижения)

Октябрь 2022 года

+1,6%

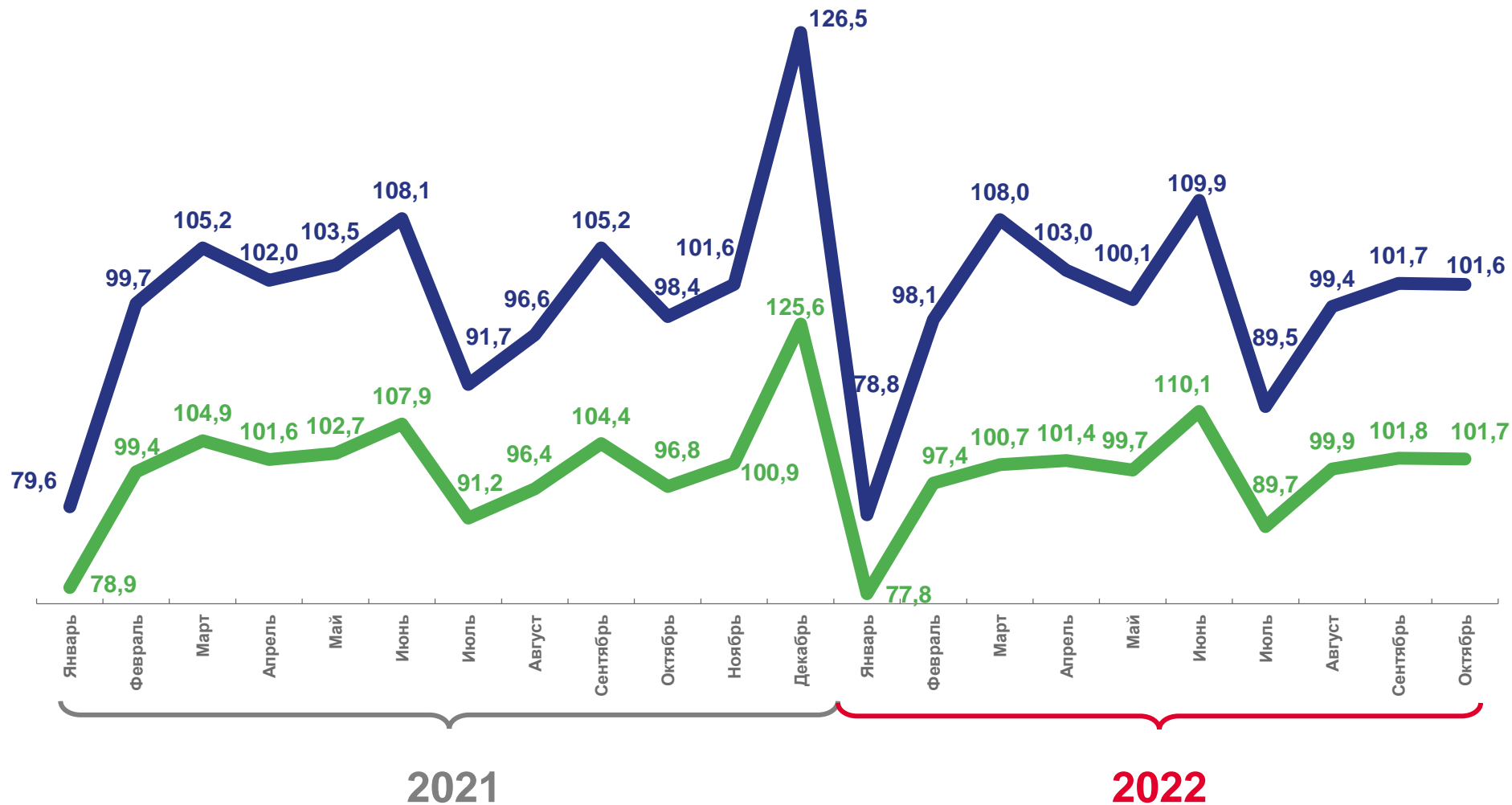
к сентябрю 2022 года

Реальная заработная плата

Октябрь 2022 года

+1,7%

к сентябрю 2022 года



2021

2022



Среднемесячная номинальная
начисленная заработная плата



Реальная заработная плата



ЗАРАБОТНАЯ ПЛАТА РАБОТНИКОВ ОРГАНИЗАЦИЙ

В % К СООТВЕТСТВУЮЩЕМУ МЕСЯЦУ ПРЕДЫДУЩЕГО ГОДА

Среднемесячная начисленная заработная плата

Январь-октябрь 2022 года

37 736 рублей

Темп роста (снижения)

Январь-октябрь 2022 года

+10,5%

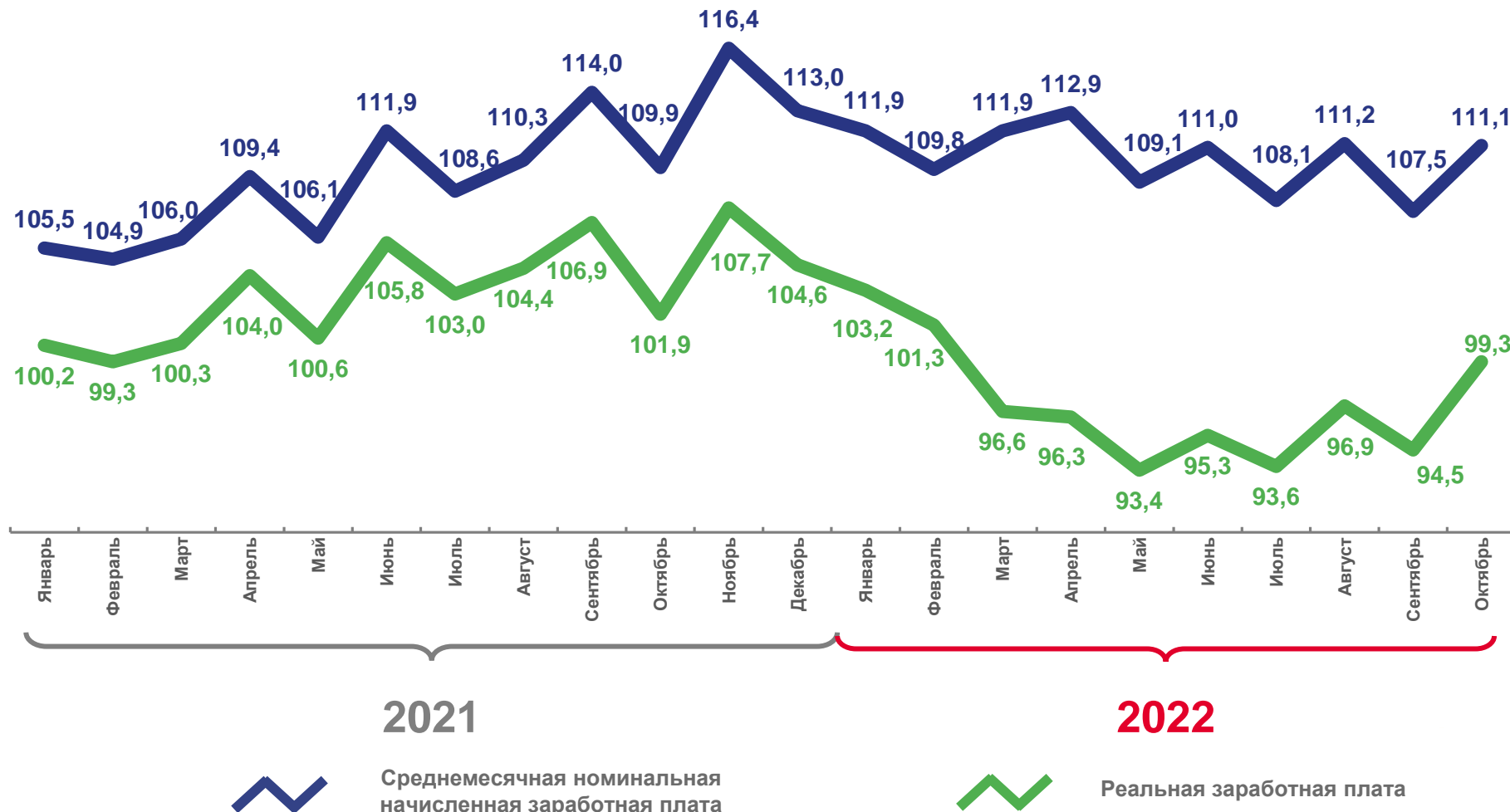
к январю-октябрю 2021 года

Реальная заработная плата

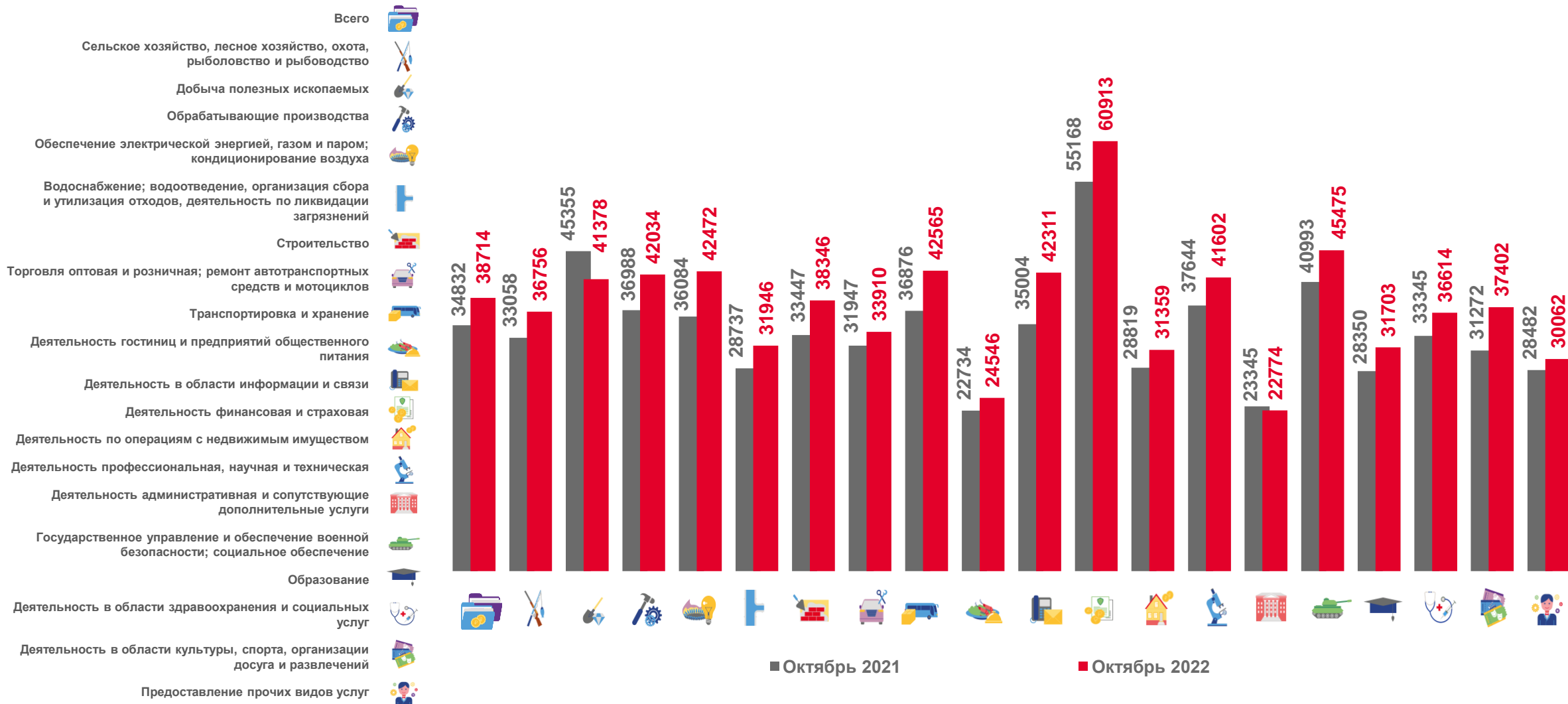
Январь-октябрь 2022 года

-3,0%

к январю-октябрю 2021 года

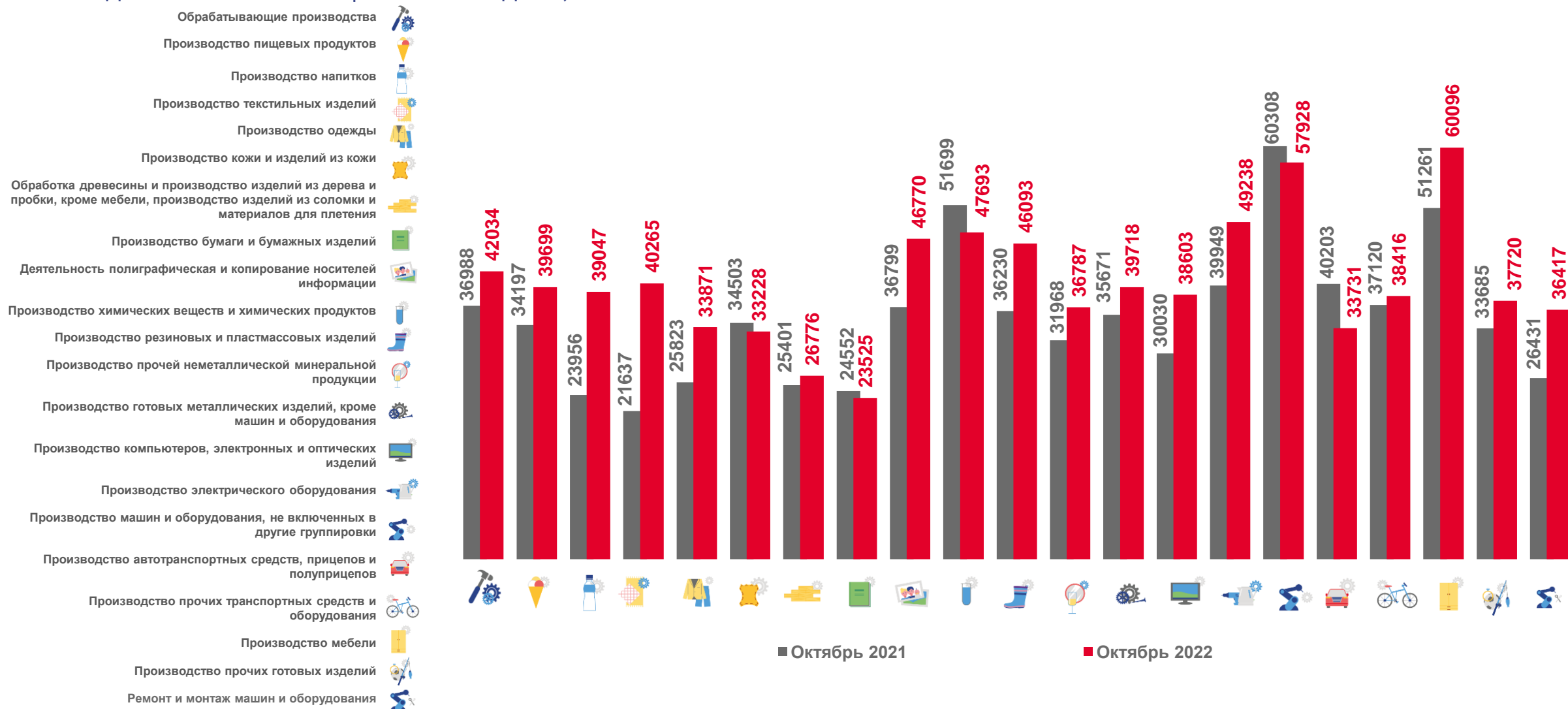


СРЕДНЕМЕСЯЧНАЯ НАЧИСЛЕННАЯ ЗАРАБОТНАЯ ПЛАТА РАБОТНИКОВ ОРГАНИЗАЦИЙ ПО ВИДАМ ЭКОНОМИЧЕСКОЙ ДЕЯТЕЛЬНОСТИ; РУБЛЕЙ



СРЕДНЕМЕСЯЧНАЯ НАЧИСЛЕННАЯ ЗАРАБОТНАЯ ПЛАТА РАБОТНИКОВ ОРГАНИЗАЦИЙ

ПО ВИДАМ ОБРАБАТЫВАЮЩИХ ПРОИЗВОДСТВ; РУБЛЕЙ



СРЕДНЕСПИСОЧНАЯ ЧИСЛЕННОСТЬ РАБОТНИКОВ ОРГАНИЗАЦИЙ ЧЕЛОВЕК

Среднесписочная
численность работников

170 799

Октябрь 2022 года

172 069

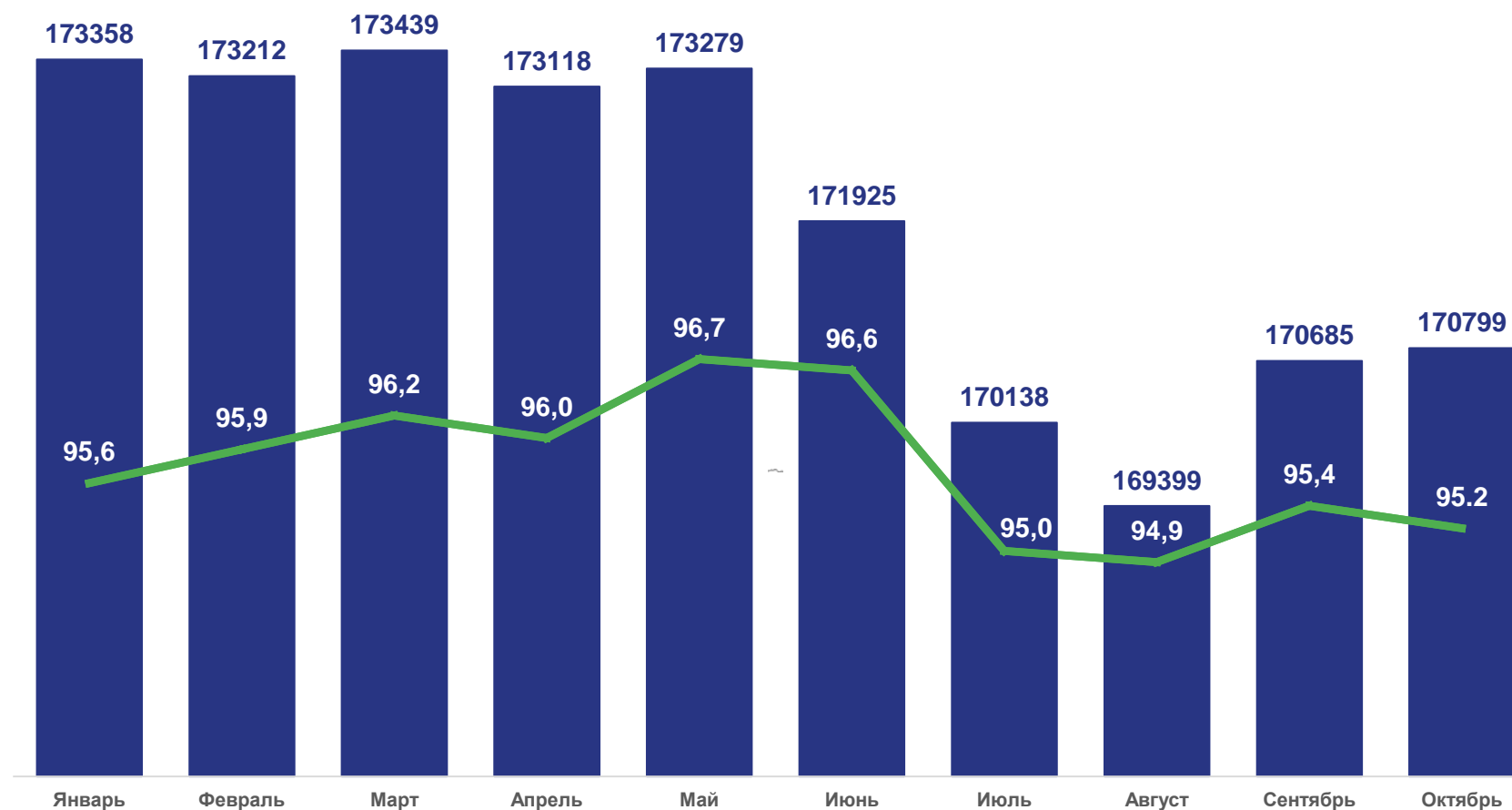
Январь-октябрь 2022 года

▲ + 0,1%

к сентябрю 2022 года

▼ - 4,2%

к январю-октябрю 2021 года



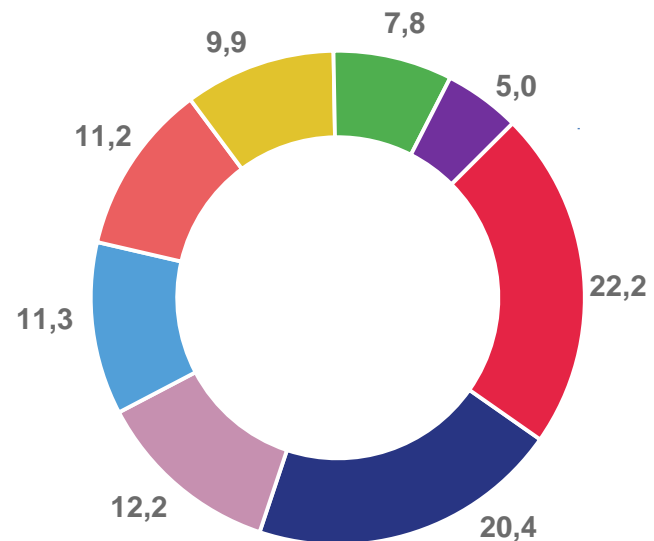
в % к соответствующему
месяцу предыдущего года



Среднесписочная численность
работников организаций

СТРУКТУРА СРЕДНЕСПИСОЧНОЙ ЧИСЛЕННОСТИ РАБОТНИКОВ

ПО ВИДАМ ЭКОНОМИЧЕСКОЙ ДЕЯТЕЛЬНОСТИ; В % К ИТОГУ



- Обрабатывающие производства
- Торговля оптовая и розничная; ремонт автотранспортных средств и мотоциклов
- Государственное управление и обеспечение военной безопасности; социальное обеспечение
- Образование
- Деятельность в области здравоохранения и социальных услуг
- Транспортировка и хранение
- Сельское, лесное хозяйство, охота, рыболовство и рыбоводство
- Другие виды деятельности

Меньше 1,0%

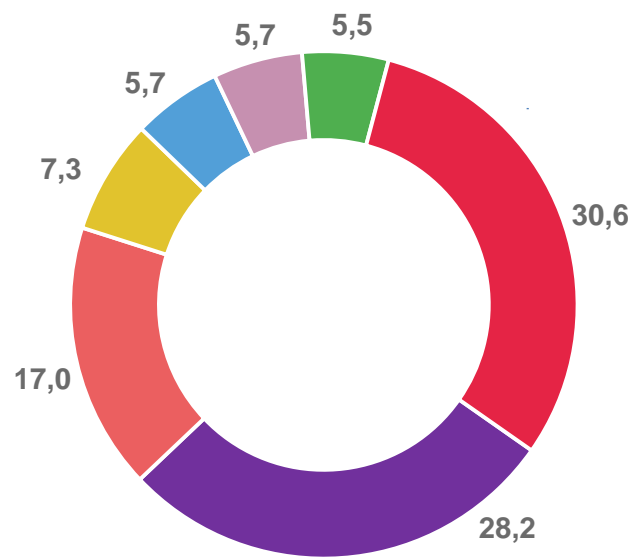
- Добыча полезных ископаемых
- Предоставление прочих видов услуг








От 1,0% до 5,0%

- Деятельность финансовая и страховая
- Деятельность в области информации и связи
- Водоснабжение; водоотведение, организация сбора и утилизации отходов, деятельность по ликвидации загрязнений
- Деятельность административная и дополнительные сопутствующие услуги
- Деятельность профессиональная, научная и техническая
- Деятельность по операциям с недвижимым имуществом
- Деятельность в области культуры, спорта, организации досуга и развлечений
- Деятельность гостиниц и предприятий общественного питания
- Строительство
- Обеспечение электрической энергией, газом и паром; кондиционирование воздуха






СТРУКТУРА СРЕДНЕСПИСОЧНОЙ ЧИСЛЕННОСТИ РАБОТНИКОВ

ПО ВИДАМ ОБРАБАТЫВАЮЩИХ ПРОИЗВОДСТВ; В % К ИТОГУ ПО ОБРАБАТЫВАЮЩИМ ПРОИЗВОДСТВАМ






-  Производство пищевых продуктов
-  Производство электрического оборудования
-  Производство машин и оборудования, не включенных в другие группировки
-  Производство автотранспортных средств, прицепов и полуприцепов
-  Производство прочей неметаллической минеральной продукции
-  Производство одежды
-  Другие виды деятельности

Меньше 1,0%

-  Производство бумаги и бумажных изделий
-  Производство напитков
-  Производство химических веществ и химических продуктов
-  Производство текстильных изделий
-  Деятельность полиграфическая и копирование носителей информации

От 1,0% до 5,0%

-  Производство прочих готовых изделий
-  Ремонт и монтаж машин и оборудования
-  Производство кожи и изделий из кожи
-  Производство прочих транспортных средств и оборудования
-  Производство компьютеров, электронных и оптических изделий
-  Производство резиновых и пластмассовых изделий
-  Производство мебели
-  Производство готовых металлических изделий, кроме машин и оборудования
-  Обработка древесины и производство изделий из дерева и пробки, кроме мебели, производство изделий из соломки и материалов для плетения