



ТЕРРИТОРИАЛЬНЫЙ ОРГАН
ФЕДЕРАЛЬНОЙ СЛУЖБЫ
ГОСУДАРСТВЕННОЙ СТАТИСТИКИ
ПО ПСКОВСКОЙ ОБЛАСТИ

ОСНОВНЫЕ ПОКАЗАТЕЛИ ДЕЯТЕЛЬНОСТИ МАЛЫХ ПРЕДПРИЯТИЙ (включая микропредприятия)

27.04.2024

Отдел статистики предприятий, региональных счетов, балансов,
ведения Статистического регистра и общероссийских классификаторов

СОДЕРЖАНИЕ

Основные показатели деятельности малых предприятий (включая микропредприятия)	3
Основные показатели деятельности малых предприятий (без микропредприятий)	11
Основные показатели деятельности микропредприятий	15

1

**Основные показатели деятельности
малых предприятий
(включая микропредприятия)**

ОСНОВНЫЕ ПОКАЗАТЕЛИ ДЕЯТЕЛЬНОСТИ МАЛЫХ ПРЕДПРИЯТИЙ (ВКЛЮЧАЯ МИКРОПРЕДПРИЯТИЯ)

ПСКОВСТАТ

Средняя численность работников,
человек

Оборот предприятий,
млн рублей

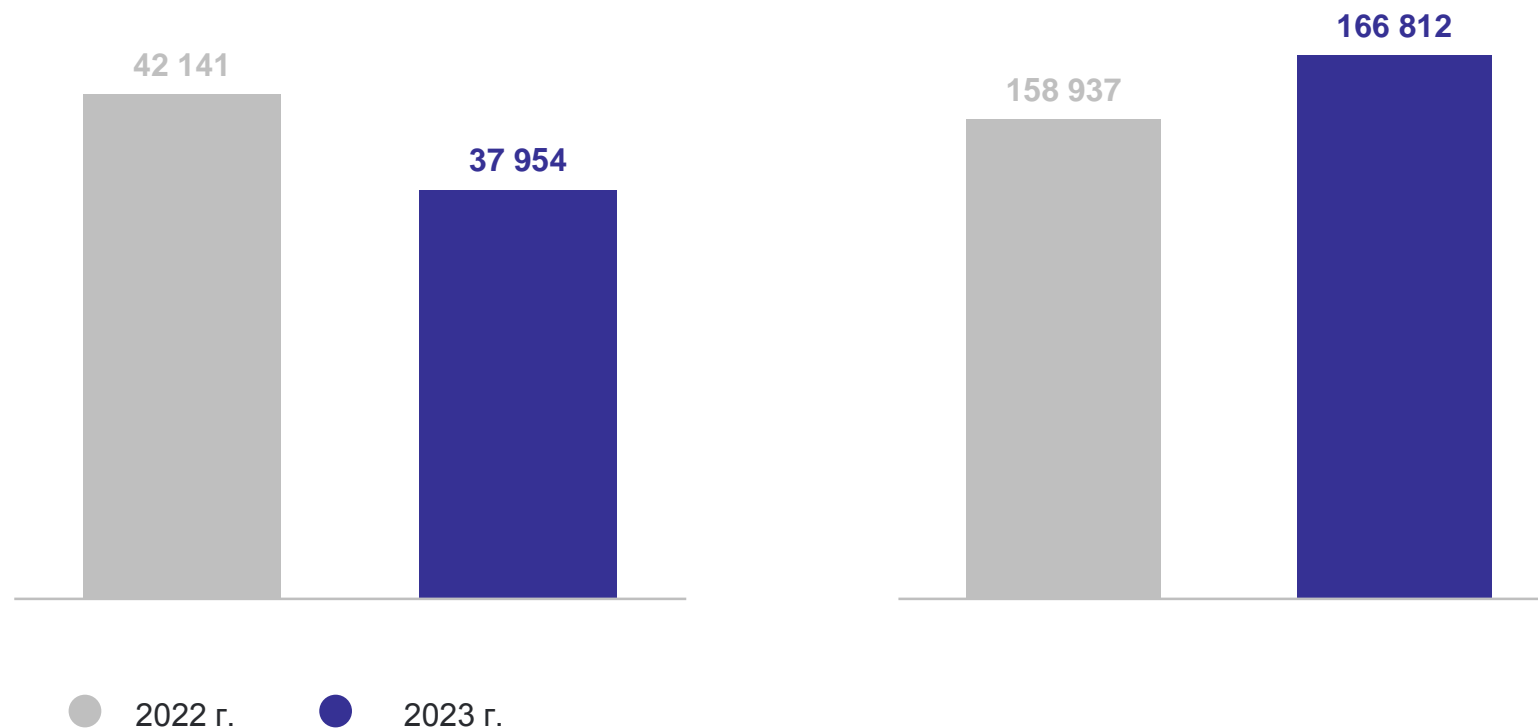
2023 г. в % к 2022 г.

Средняя численность
работников

90,1%

Оборот предприятий

105,0%



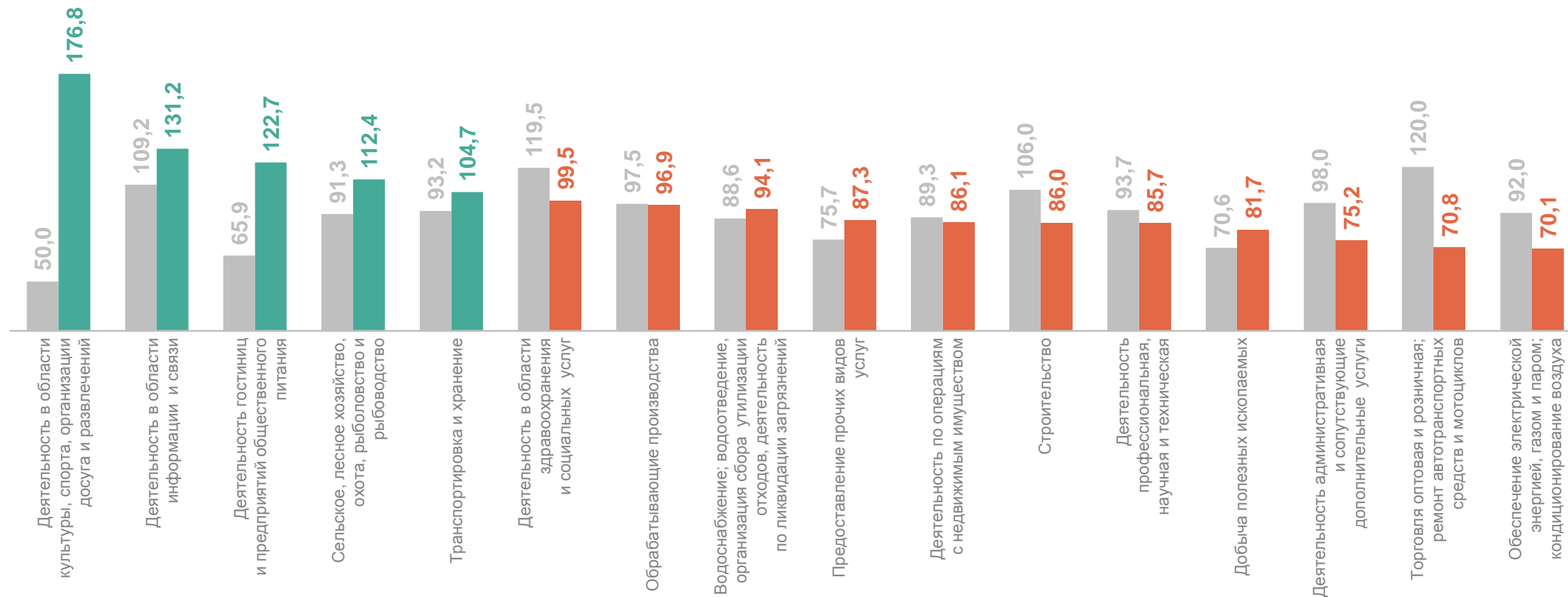
СРЕДНЯЯ ЧИСЛЕННОСТЬ РАБОТНИКОВ МАЛЫХ ПРЕДПРИЯТИЙ (ВКЛЮЧАЯ МИКРОПРЕДПРИЯТИЯ) ПО ВИДАМ ЭКОНОМИЧЕСКОЙ ДЕЯТЕЛЬНОСТИ



СРЕДНЯЯ ЧИСЛЕННОСТЬ РАБОТНИКОВ МАЛЫХ ПРЕДПРИЯТИЙ (ВКЛЮЧАЯ МИКРОПРЕДПРИЯТИЯ) ПО ВИДАМ ЭКОНОМИЧЕСКОЙ ДЕЯТЕЛЬНОСТИ

ПСКОВСТАТ

в % к соответствующему периоду предыдущего года

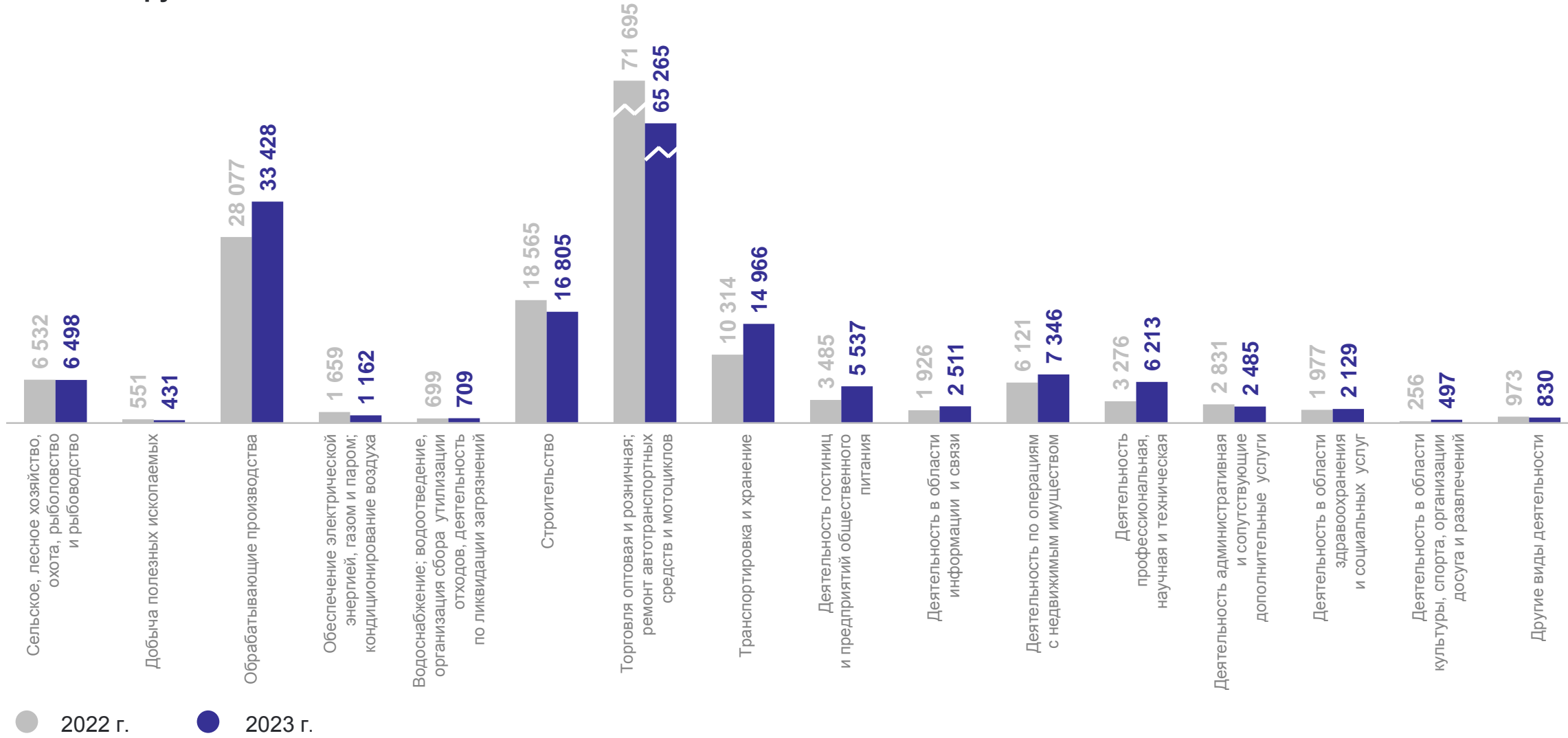


● Январь - декабрь 2022 г. к январю - декабрю 2021 г.

● Январь - декабрь 2023 г. к январю - декабрю 2022 г.

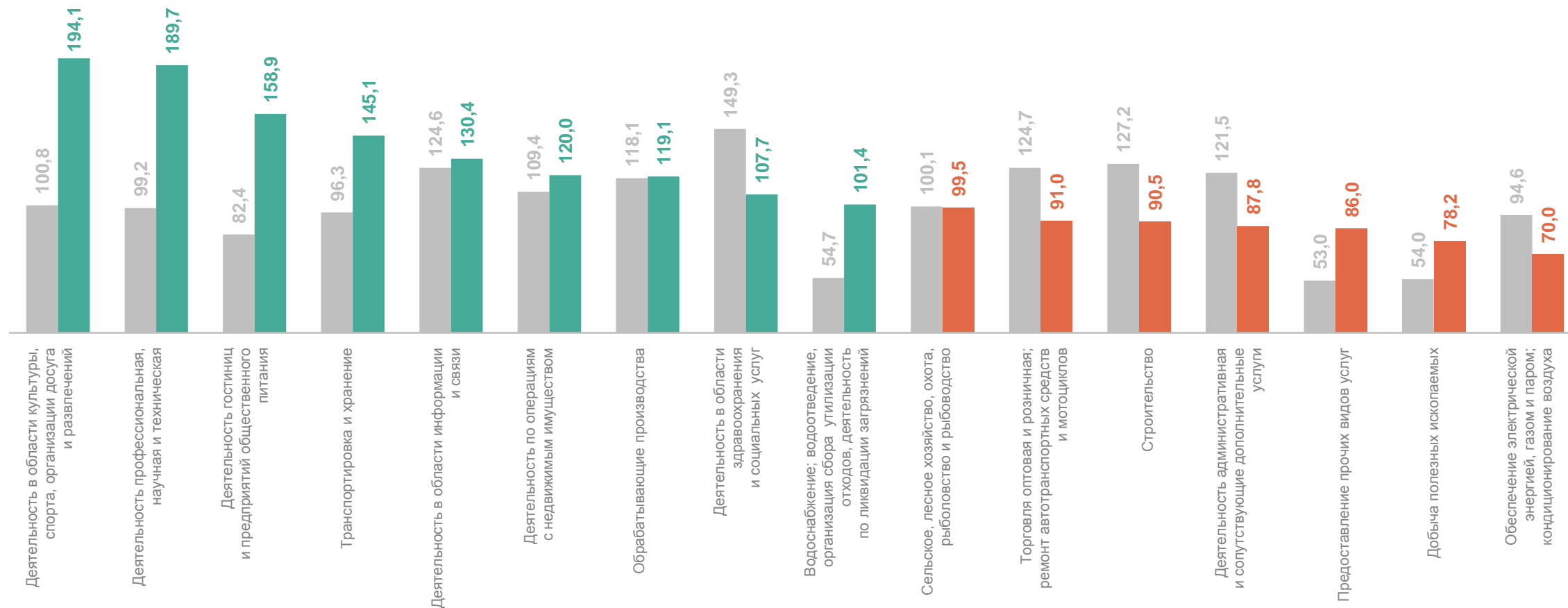
ОБОРОТ МАЛЫХ ПРЕДПРИЯТИЙ (ВКЛЮЧАЯ МИКРОПРЕДПРИЯТИЯ) ПСКОВСТАТ ПО ВИДАМ ЭКОНОМИЧЕСКОЙ ДЕЯТЕЛЬНОСТИ

миллионов рублей



ОБОРОТ МАЛЫХ ПРЕДПРИЯТИЙ (ВКЛЮЧАЯ МИКРОПРЕДПРИЯТИЯ) ПСКОВСТАТ ПО ВИДАМ ЭКОНОМИЧЕСКОЙ ДЕЯТЕЛЬНОСТИ

в % к соответствующему периоду предыдущего года

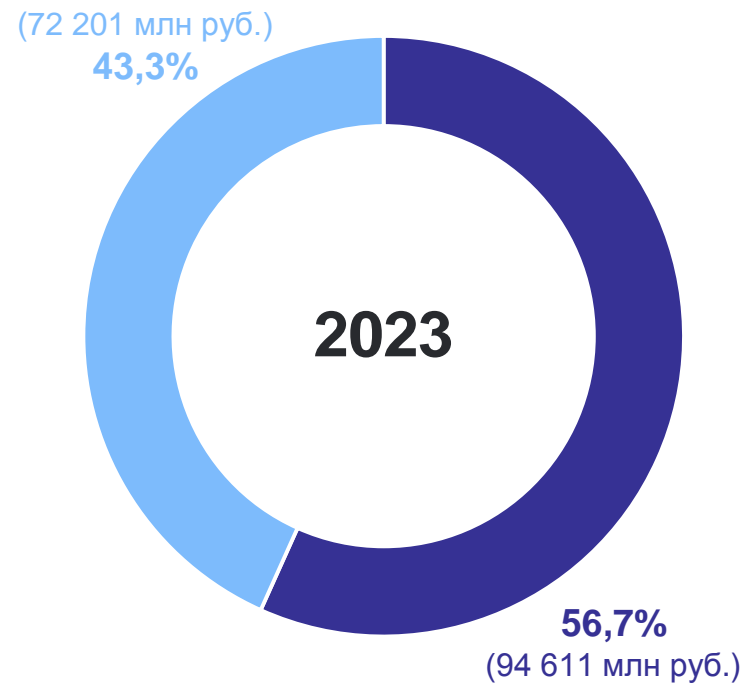
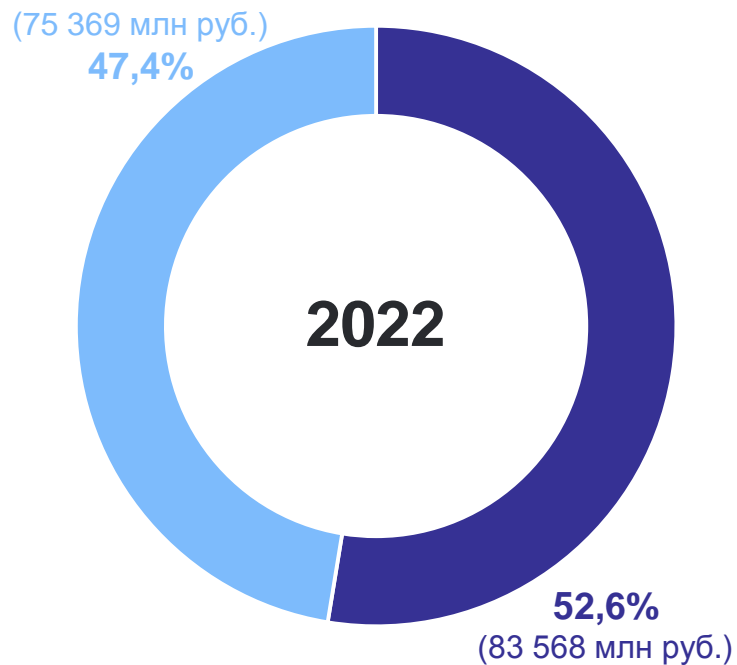


● Январь - декабрь 2022 г. к январю - декабрю 2021 г.

● Январь - декабрь 2023 г. к январю - декабрю 2022 г.

ОБОРОТ МАЛЫХ ПРЕДПРИЯТИЙ (ВКЛЮЧАЯ МИКРОПРЕДПРИЯТИЯ)

ПСКОВСТАТ



● Отгружено товаров собственного производства, выполнено работ и услуг собственными силами

● Продано товаров несобственного производства

ОТГРУЖЕНО ТОВАРОВ СОБСТВЕННОГО ПРОИЗВОДСТВА, ВЫПОЛНЕНО РАБОТ И УСЛУГ СОБСТВЕННЫМИ СИЛАМИ МАЛЫМИ ПРЕДПРИЯТИЯМИ (ВКЛЮЧАЯ МИКРОПРЕДПРИЯТИЯ)

ПСКОВСТАТ

2023 г.

Всего

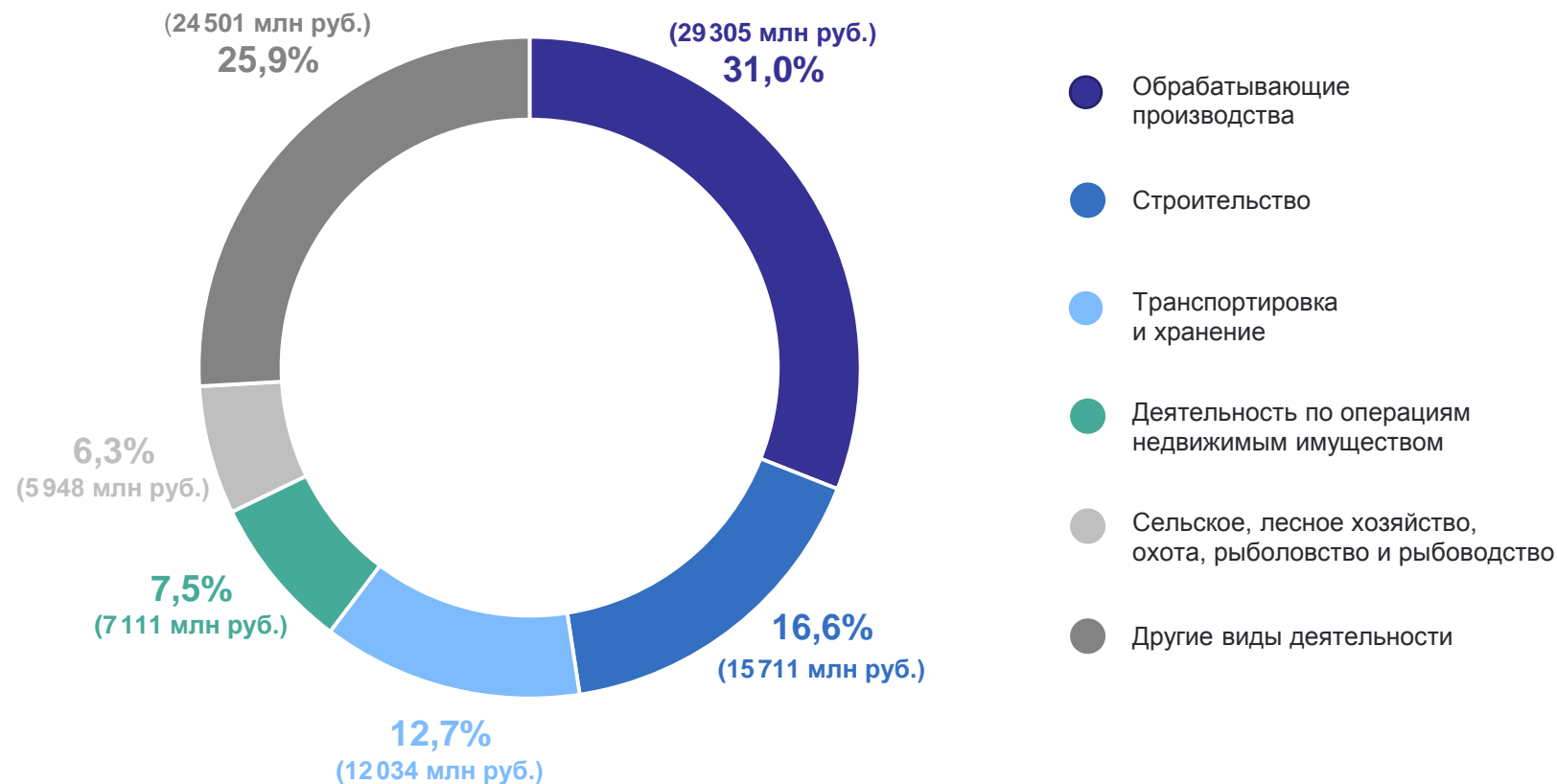
94 611 млн рублей

Обработывающие
производства

29 305 млн рублей

31,0%

от общего объема



ПРОДАНО ТОВАРОВ НЕСОБСТВЕННОГО ПРОИЗВОДСТВА МАЛЫМИ ПРЕДПРИЯТИЯМИ (ВКЛЮЧАЯ МИКРОПРЕДПРИЯТИЯ)

2023 г.

ПСКОВСТАТ

Продано товаров
несобственного
производства - всего

72 201 млн рублей

59 347 млн рублей

Торговля оптовая и розничная;
ремонт автотранспортных
средств и мотоциклов

82,2%

от общего объема



2

Основные показатели деятельности малых предприятий (без микропредприятий)

ОСНОВНЫЕ ПОКАЗАТЕЛИ ДЕЯТЕЛЬНОСТИ МАЛЫХ ПРЕДПРИЯТИЙ (БЕЗ МИКРОПРЕДПРИЯТИЙ)

2023 г. в % к 2022 г.

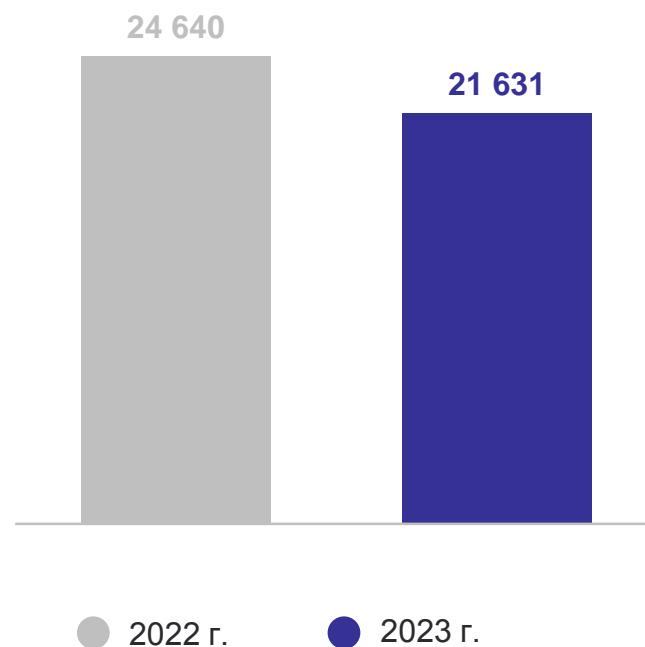
Средняя численность работников

87,8%

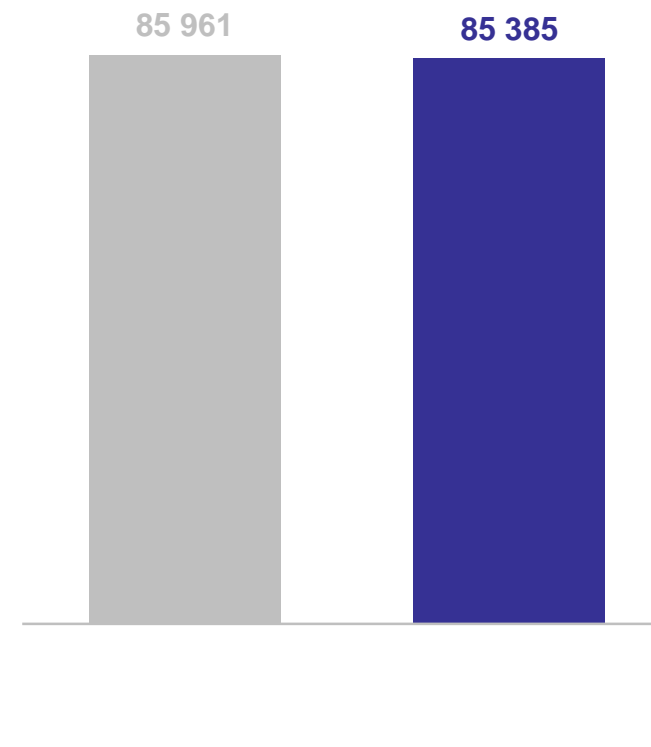
Оборот предприятий

99,3%

Средняя численность работников, человек



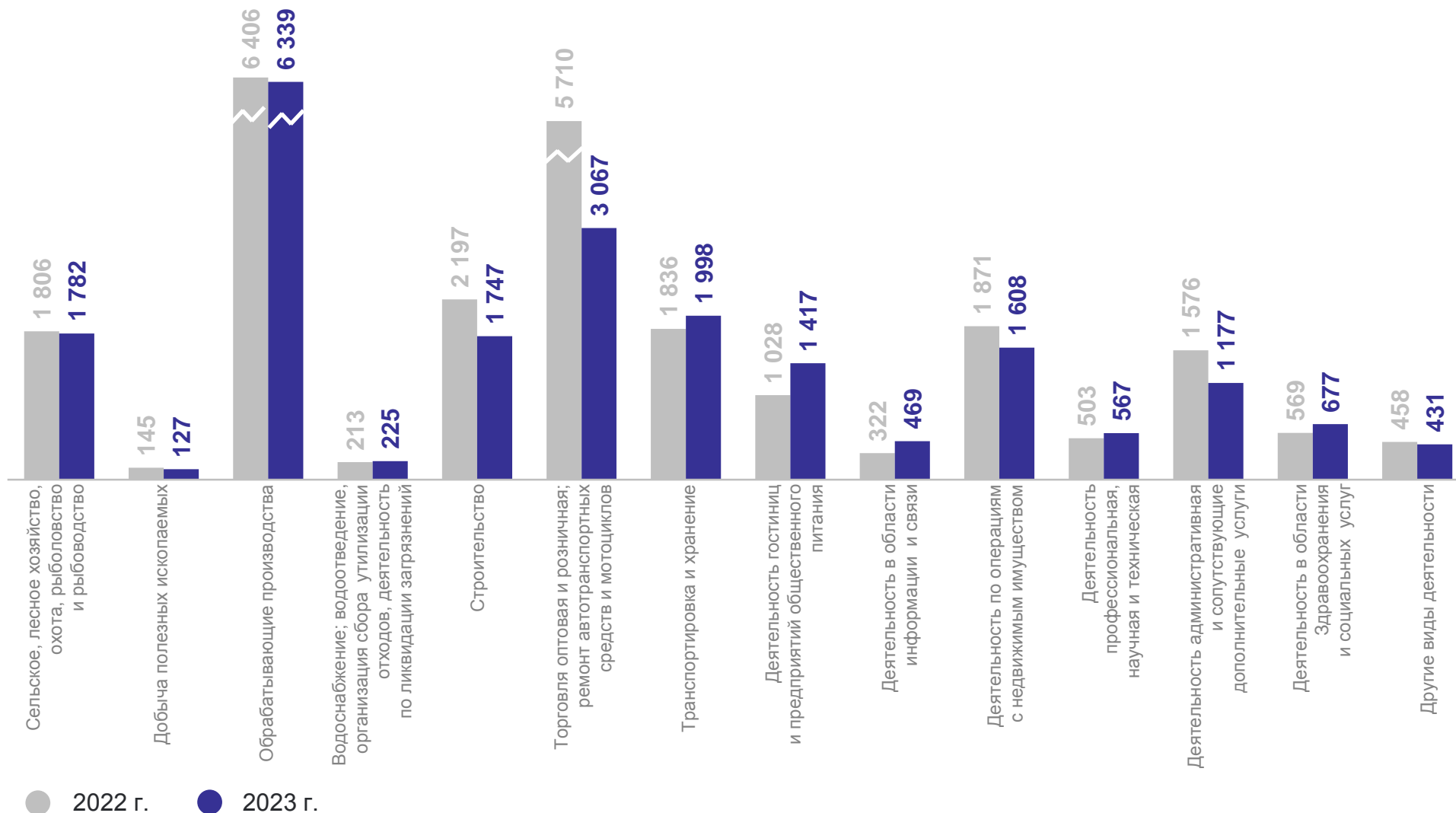
Оборот предприятий, млн рублей



СРЕДНЯЯ ЧИСЛЕННОСТЬ РАБОТНИКОВ МАЛЫХ ПРЕДПРИЯТИЙ (БЕЗ МИКРОПРЕДПРИЯТИЙ) ПО ВИДАМ ЭКОНОМИЧЕСКОЙ ДЕЯТЕЛЬНОСТИ

ЧЕЛОВЕК

ПСКОВСТАТ



2023 г.

Всего

21 631

Обрабатывающие производства

6 339

29,3%

от средней численности

ОБОРОТ МАЛЫХ ПРЕДПРИЯТИЙ (БЕЗ МИКРОПРЕДПРИЯТИЙ) ПО ВИДАМ ЭКОНОМИЧЕСКОЙ ДЕЯТЕЛЬНОСТИ

миллионов рублей

ПСКОВСТАТ

2023 г.

Всего

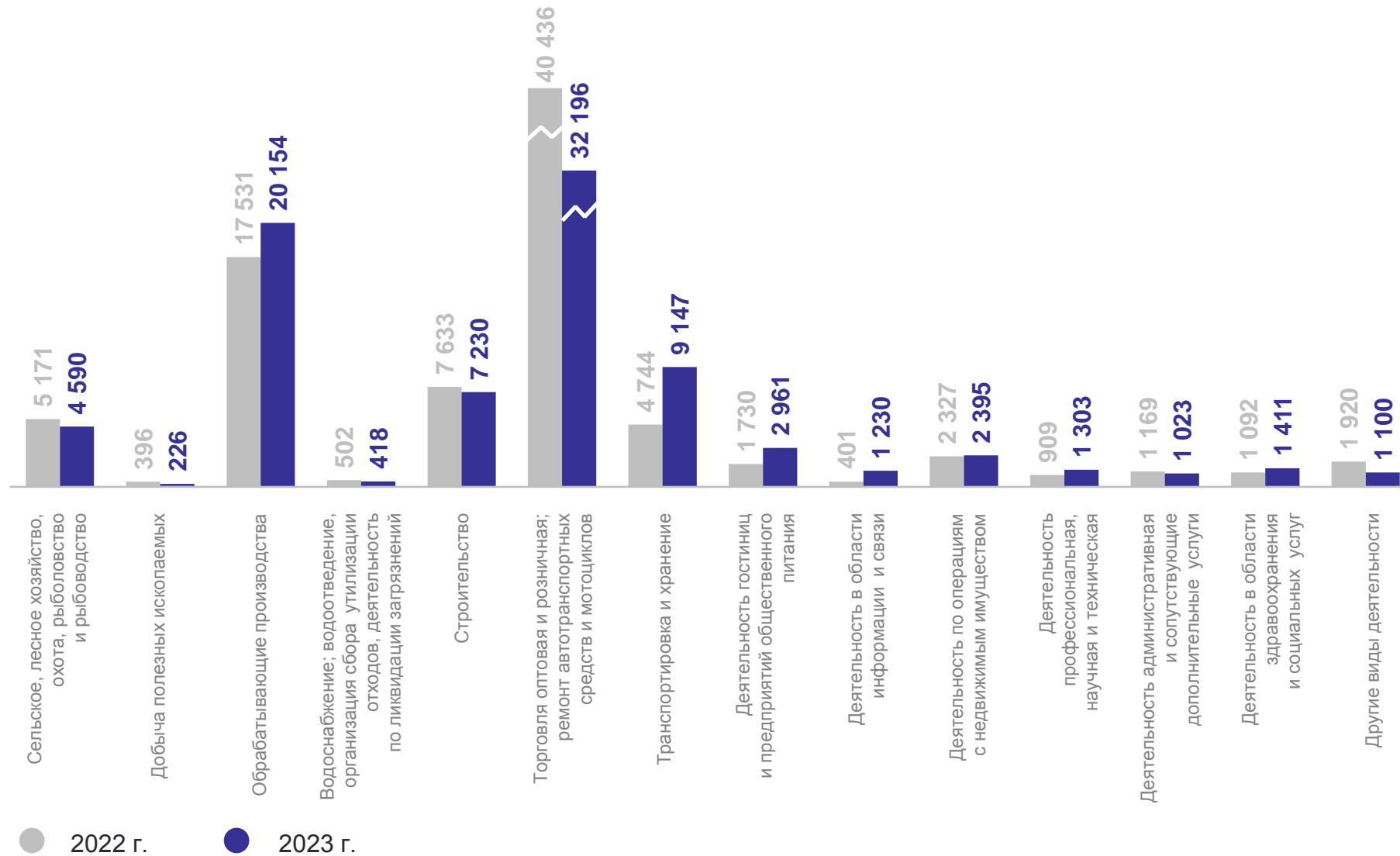
85 385

Торговля оптовая
и розничная; ремонт
автотранспортных
средств и мотоциклов

32 196

37,7%

от оборота предприятий



3

Основные показатели деятельности микропредприятий

ОСНОВНЫЕ ПОКАЗАТЕЛИ ДЕЯТЕЛЬНОСТИ МИКРОПРЕДПРИЯТИЙ ПСКОВСТАТ

2023 г. в % к 2022 г.

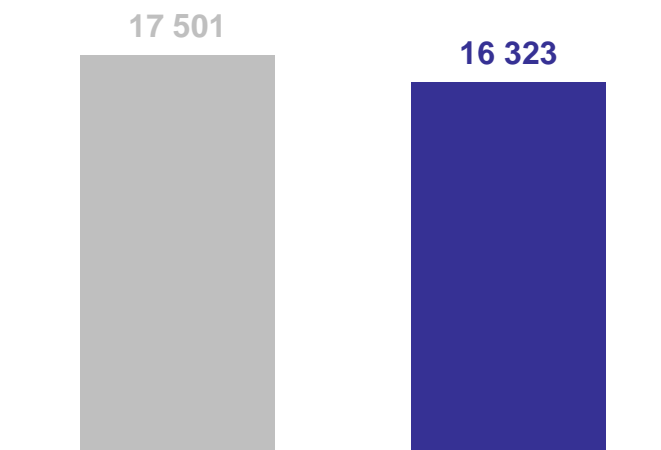
Средняя численность
работников

93,3%

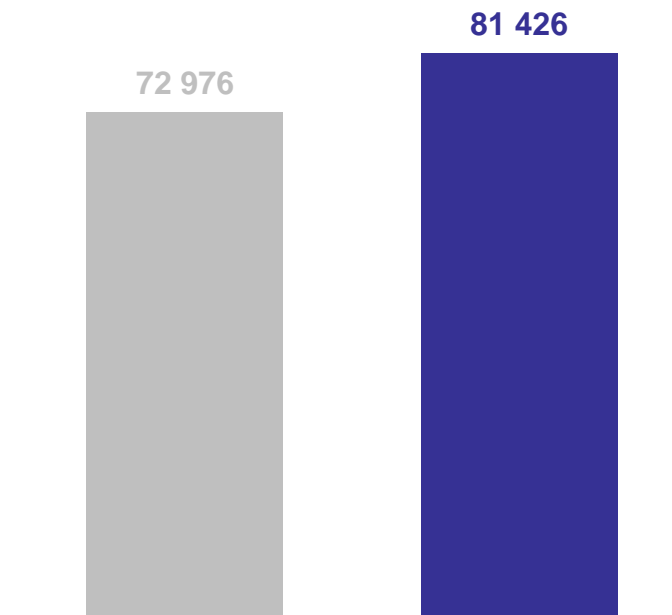
Оборот предприятий

111,6%

Средняя численность работников,
человек



Оборот предприятий,
млн рублей

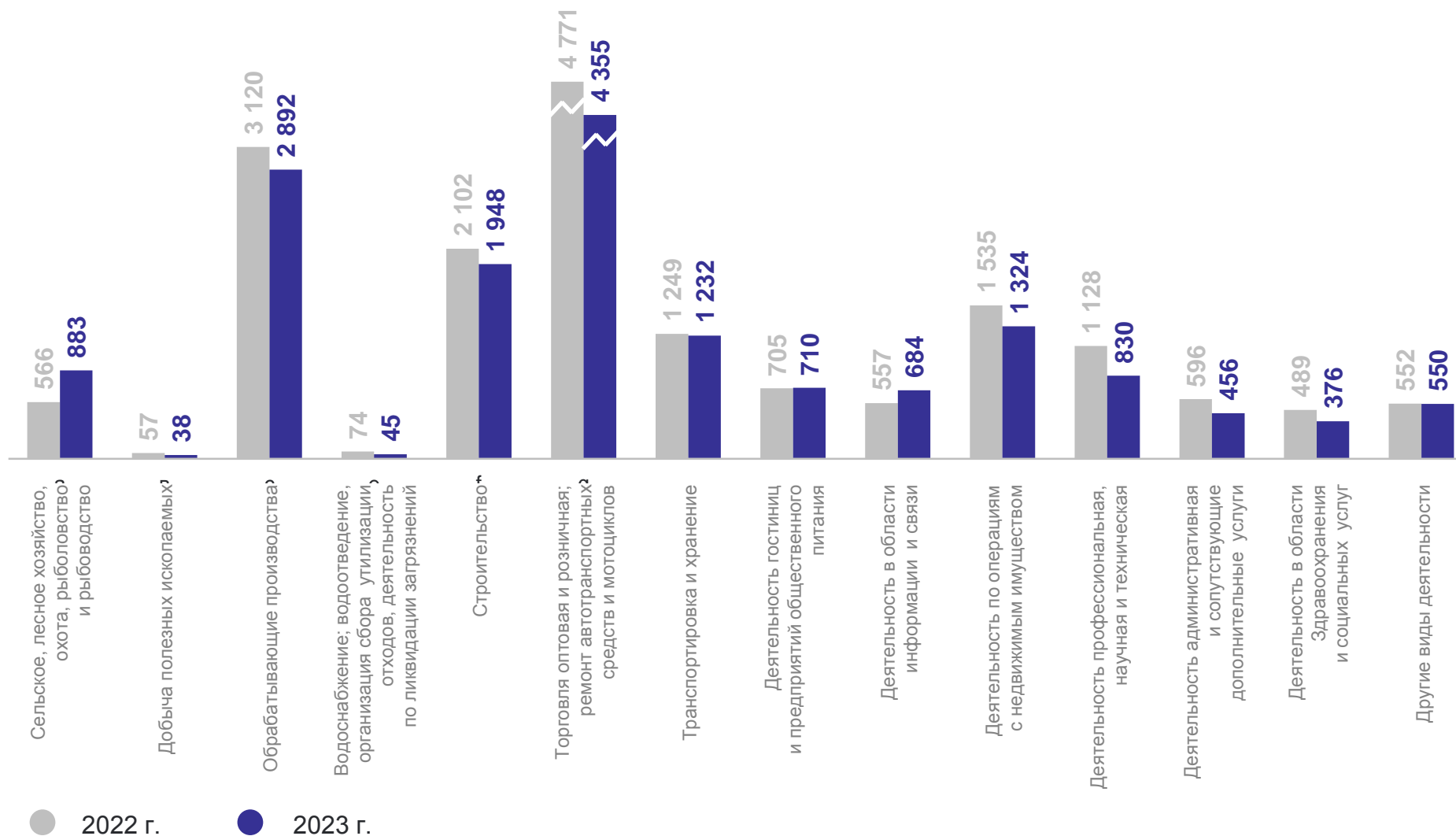


● 2022 г. ● 2023 г.

СРЕДНЯЯ ЧИСЛЕННОСТЬ РАБОТНИКОВ МИКРОПРЕДПРИЯТИЙ ПО ВИДАМ ЭКОНОМИЧЕСКОЙ ДЕЯТЕЛЬНОСТИ

человек

ПСКОВСТАТ



2023 г.

Всего

16 323

Торговля оптовая и розничная; ремонт автотранспортных средств и мотоциклов

4 355

26,7%

от средней численности

ОБОРОТ МИКРОПРЕДПРИЯТИЙ ПО ВИДАМ ЭКОНОМИЧЕСКОЙ ДЕЯТЕЛЬНОСТИ

миллионов рублей

ПСКОВСТАТ

2023 г.

Всего

81 426

Торговля оптовая и розничная; ремонт автотранспортных средств и мотоциклов

33 069

40,6%

от оборота предприятий

