



ФЕДЕРАЛЬНАЯ СЛУЖБА  
ГОСУДАРСТВЕННОЙ СТАТИСТИКИ

# Промышленное производство Псковской области



за январь-октябрь 2023 года



ФЕДЕРАЛЬНАЯ СЛУЖБА  
ГОСУДАРСТВЕННОЙ СТАТИСТИКИ


# Промышленное производство Псковской области

Псковстат

за январь-октябрь 2023 года

- 01 Индексы производства
- 02 Обрабатывающие производства
- 03 Добыча полезных ископаемых
- 04 Обеспечение электрической энергией, газом и паром; кондиционирование воздуха
- 05 Водоснабжение; водоотведение, организация сбора и утилизации отходов, деятельность по ликвидации загрязнений
- 06 Отгружено товаров собственного производства, выполнено работ и услуг собственными силами
- 07 Производство отдельных видов продукции





# ИНДЕКСЫ ПРОИЗВОДСТВА

В ПРОЦЕНТАХ К СООТВЕТСТВУЮЩЕМУ ПЕРИОДУ ПРЕДЫДУЩЕГО ГОДА

Январь-октябрь 2023  
к январю-октябрю 2022



**108.4%**

Индекс промышленного производства




**167.8%**

Водоснабжение; водоотведение, организация сбора и утилизации отходов, деятельность по ликвидации загрязнений



**105.6%**

Обрабатывающие производства



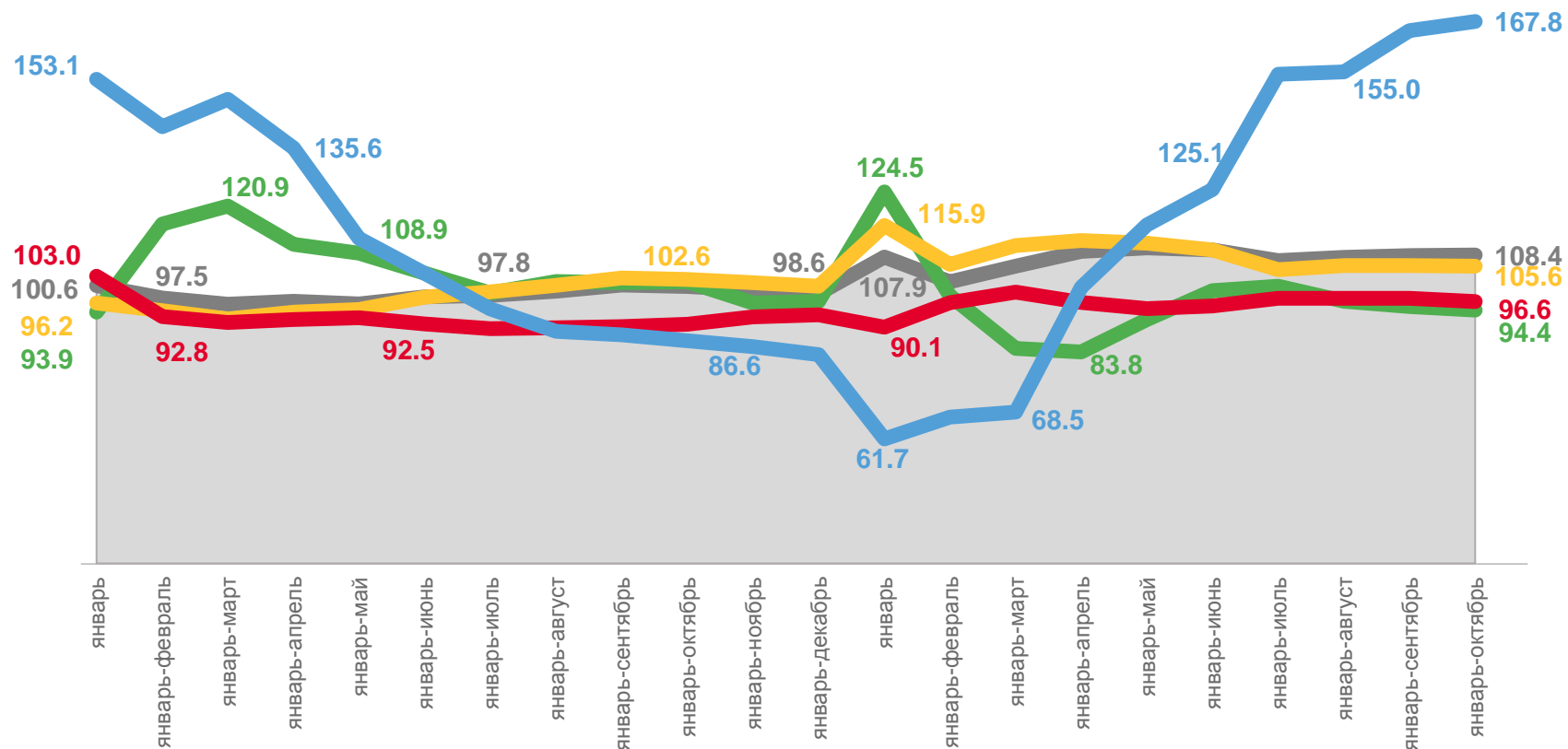
**96.6%**

Обеспечение электрической энергией, газом и паром; кондиционирование воздуха



**94.4%**

Добыча полезных ископаемых



2022

2023



Индекс промышленного производства



Обрабатывающие производства



Добыча полезных ископаемых



Обеспечение электрической энергией, газом и паром; кондиционирование воздуха



Водоснабжение; водоотведение, организация сбора и утилизации отходов, деятельность по ликвидации загрязнений



# ИНДЕКСЫ ПРОИЗВОДСТВА

В ПРОЦЕНТАХ К ПРЕДЫДУЩЕМУ ПЕРИОДУ

Октябрь 2023  
к сентябрю 2023



**94.5%**

Индекс промышленного производства



**169.1%**

Обеспечение электрической энергией, газом и паром; кондиционирование воздуха



**95.1%**

Обрабатывающие производства



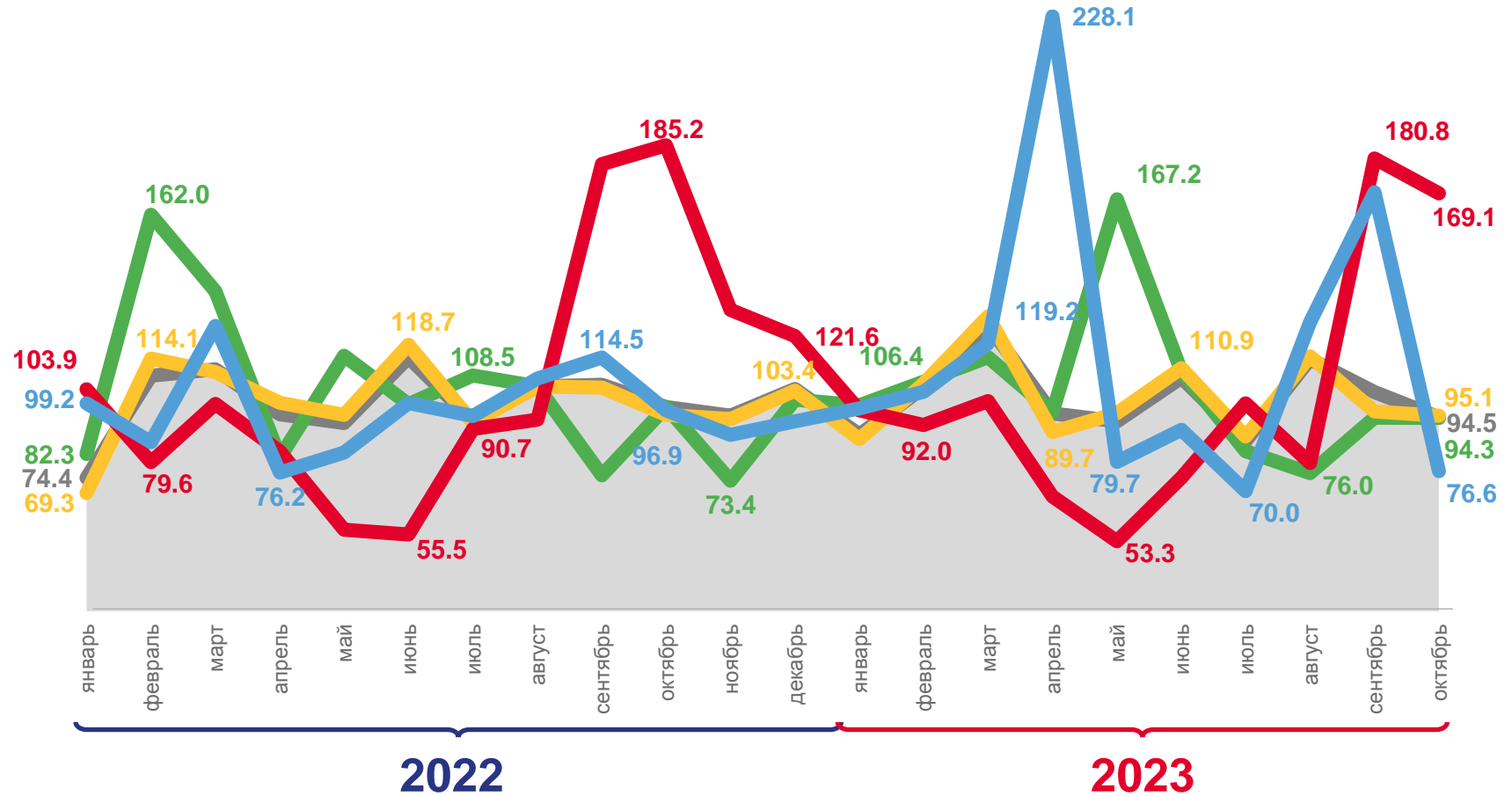
**94.3%**

Добыча полезных ископаемых



**76.6%**

Водоснабжение; водоотведение, организация сбора и утилизации отходов, деятельность по ликвидации загрязнений



Индекс промышленного производства

Обеспечение электрической энергией, газом и паром; кондиционирование воздуха



Обрабатывающие производства

Водоснабжение; водоотведение, организация сбора и утилизации отходов, деятельность по ликвидации загрязнений



Добыча полезных ископаемых



# ИНДЕКС ПРОМЫШЛЕННОГО ПРОИЗВОДСТВА

В ПРОЦЕНТАХ



Январь-октябрь 2023 к январю-октябрю 2022



Октябрь 2023 к сентябрю 2023





# ДОБЫЧА ПОЛЕЗНЫХ ИСКОПАЕМЫХ В ПРОЦЕНТАХ



Январь-октябрь 2023 к январю-октябрю 2022



Октябрь 2023 к сентябрю 2023





# ОБРАБАТЫВАЮЩИЕ ПРОИЗВОДСТВА


В ПРОЦЕНТАХ

Январь-октябрь 2023 к январю-октябрю 2022



Октябрь 2023 к сентябрю 2023





# ИНДЕКСЫ ПРОИЗВОДСТВА ПО ОСНОВНЫМ ВИДАМ ОБРАБАТЫВАЮЩИХ ПРОИЗВОДСТВ

Январь-октябрь 2023 в % к январю-октябрю 2022



180.1



149.6



78.9



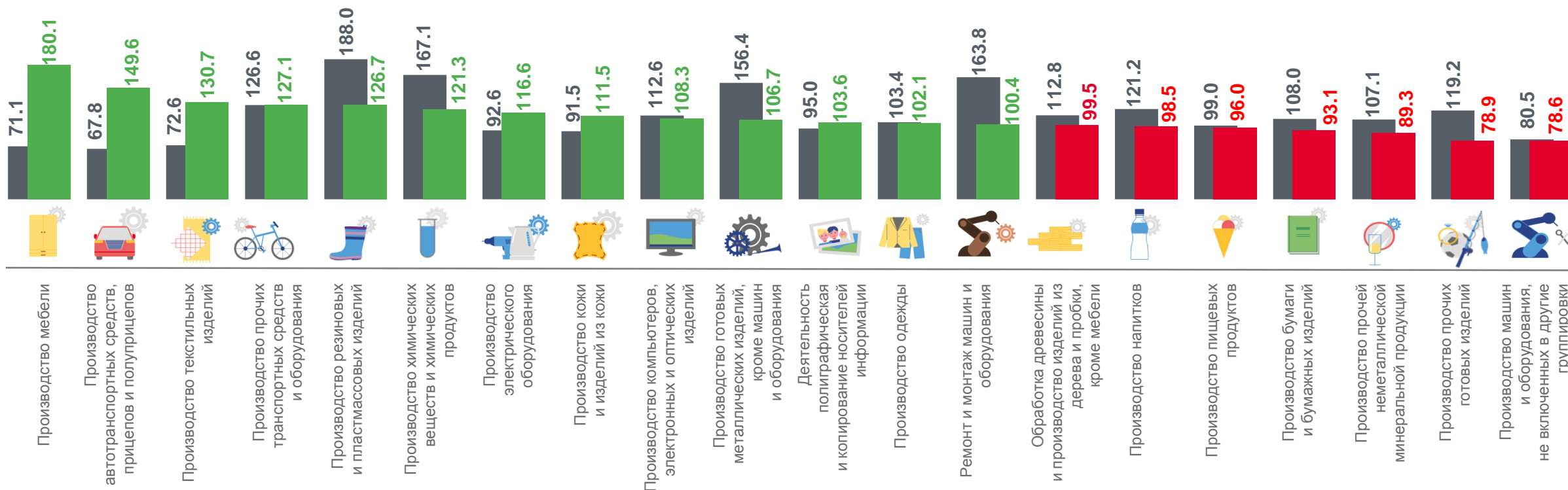
78.6

Производство мебели

Производство автотранспортных средств, прицепов и полуприцепов

Производство прочих готовых изделий

Производство машин и оборудования, не включенных в другие группировки



■ Январь-октябрь 2022 в % к январю-октябрю 2021

■ Январь-октябрь 2023 в % к январю-октябрю 2022





# ИНДЕКСЫ ПРОИЗВОДСТВА ПО ОСНОВНЫМ ВИДАМ ОБРАБАТЫВАЮЩИХ ПРОИЗВОДСТВ

Октябрь 2023 в % к сентябрю 2023 года



178.4



147.6



74.4



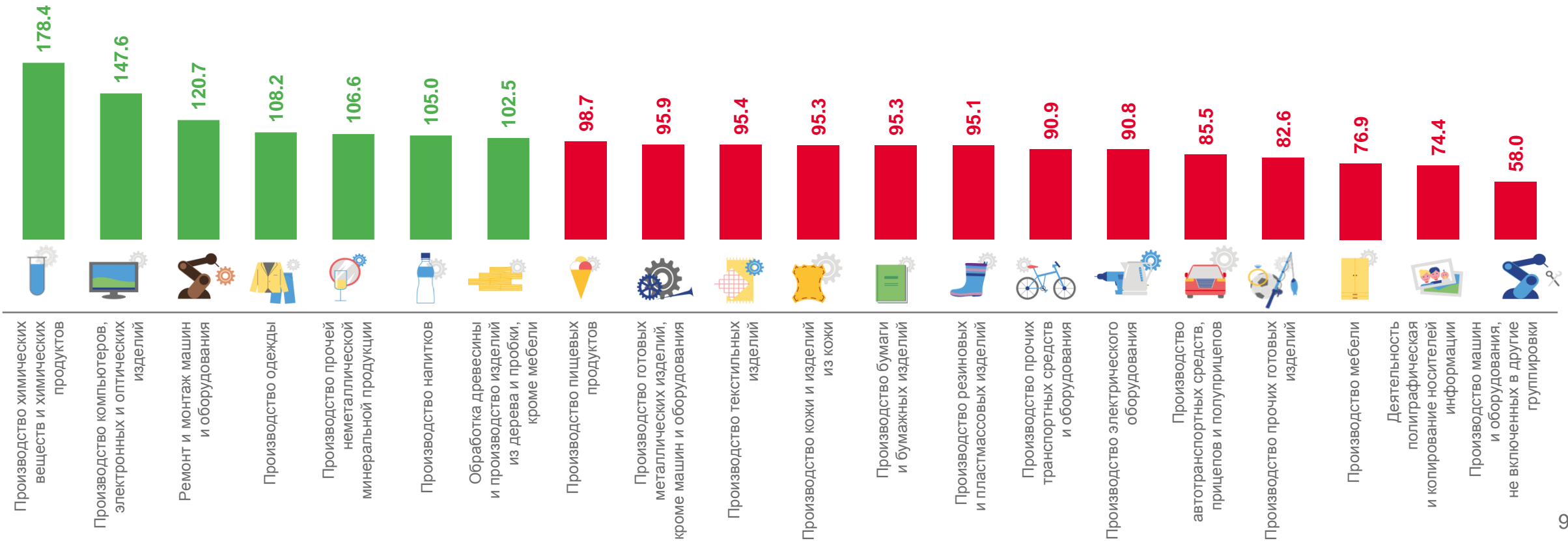
58.0

Производство химических веществ и химических продуктов

Производство компьютеров, электронных и оптических изделий

Деятельность полиграфическая и копирование носителей информации

Производство машин и оборудования, не включенных в другие группировки





# ОБЕСПЕЧЕНИЕ ЭЛЕКТРИЧЕСКОЙ ЭНЕРГИЕЙ, ГАЗОМ И ПАРОМ; КОНДИЦИОНИРОВАНИЕ ВОЗДУХА В ПРОЦЕНТАХ



Январь-октябрь 2023 к январю-октябрю 2022



Октябрь 2023 к сентябрю 2023



# ВОДОСНАБЖЕНИЕ; ВОДООТВЕДЕНИЕ; ОРГАНИЗАЦИЯ СБОРА И УТИЛИЗАЦИИ ОТХОДОВ, ДЕЯТЕЛЬНОСТЬ ПО ЛИКВИДАЦИИ ЗАГРЯЗНЕНИЙ В ПРОЦЕНТАХ

Январь-октябрь 2023 к январю-октябрю 2022



Октябрь 2023 к сентябрю 2023





# ОТГРУЖЕНО ТОВАРОВ СОБСТВЕННОГО ПРОИЗВОДСТВА, ВЫПОЛНЕНО РАБОТ И УСЛУГ СОБСТВЕННЫМИ СИЛАМИ

ЯНВАРЬ-ОКТАБРЬ 2023, МЛРД РУБЛЕЙ



**161.9**

Промышленность



**141.5**

Обрабатывающие производства



**11.0**

Обеспечение электрической энергией,  
газом и паром; кондиционирование воздуха



**7.4**

Водоснабжение; водоотведение, организация  
сбора и утилизации отходов, деятельность  
по ликвидации загрязнений



**2.0**

Добыча полезных ископаемых

Обрабатывающие производства





# ПРОИЗВОДСТВО ОТДЕЛЬНЫХ ВИДОВ ПРОДУКЦИИ

ЯНВАРЬ-ОКТАБРЬ 2023, В ПРОЦЕНТАХ К ЯНВАРЮ-ОКТАБРЮ 2022



Гранулы, крошка и порошок;  
галька, гравий

1 094.5 тыс. м<sup>3</sup>

▼ 86.4%



Изделия колбасные, включая  
изделия колбасные для  
детского питания

51 088.7 т

▼ 98.9%



Полуфабрикаты мясные,  
мясосодержащие,  
охлажденные, замороженные

53 261.8 т

▼ 98.6%



Рыба переработанная  
и консервированная,  
ракообразные и моллюски

12 801.8 т

▼ 89.7%



Молоко, кроме сырого

7 344.9 т

▲ 100.8%



Масло сливочное

2 583.6 т

▼ 66.5%



Сыры

5 619.8 т

▼ 70.6%



Продукты кисломолочные  
(кроме творога и продуктов  
из творога)

4 345.6 т

▼ 91.5%



Изделия хлебобулочные  
недлительного хранения

20 754.7 т

▼ 95.4%



Кондитерские изделия

1 222.3 т

▼ 76.8%



Изделия трикотажные  
или вязаные

849.4 тыс. шт.

▼ 98.8%



Куртки из текстильных  
материалов, кроме трикотажных  
или вязаных

89.8 тыс. шт.

▼ 90.6%



Пиломатериалы хвойных  
пород

165.4 тыс. м<sup>3</sup>

▲ 112.7%



Блоки оконные  
пластмассовые

95 463.8 тыс. м<sup>2</sup>

▼ 95.7%



Проводники электрические  
прочие на напряжение не более  
1 кВ

119 335.2 км

▲ 107.8%



Пар и горячая вода

2 577.0 тыс. Гкал

▼ 94.5%