



ФЕДЕРАЛЬНАЯ СЛУЖБА
ГОСУДАРСТВЕННОЙ СТАТИСТИКИ

Формирование и сроки представления показателя «Численность населения»



ПСКОВСТАТ



ПЕРВОИСТОЧНИК ПОЛУЧЕНИЯ СВЕДЕНИЙ О НАСЕЛЕНИИ

ПОКАЗАТЕЛЬ

Численность населения, человек

ИСТОЧНИК ИНФОРМАЦИИ

Перепись населения — процесс сбора демографических, экономических и социальных данных, характеризующих каждого жителя страны или территории по состоянию на определенный момент времени.

КАТЕГОРИИ НАСЕЛЕНИЯ

Постоянное население — лица, постоянно проживающие на данной территории, включая временно отсутствующих на указанную дату.

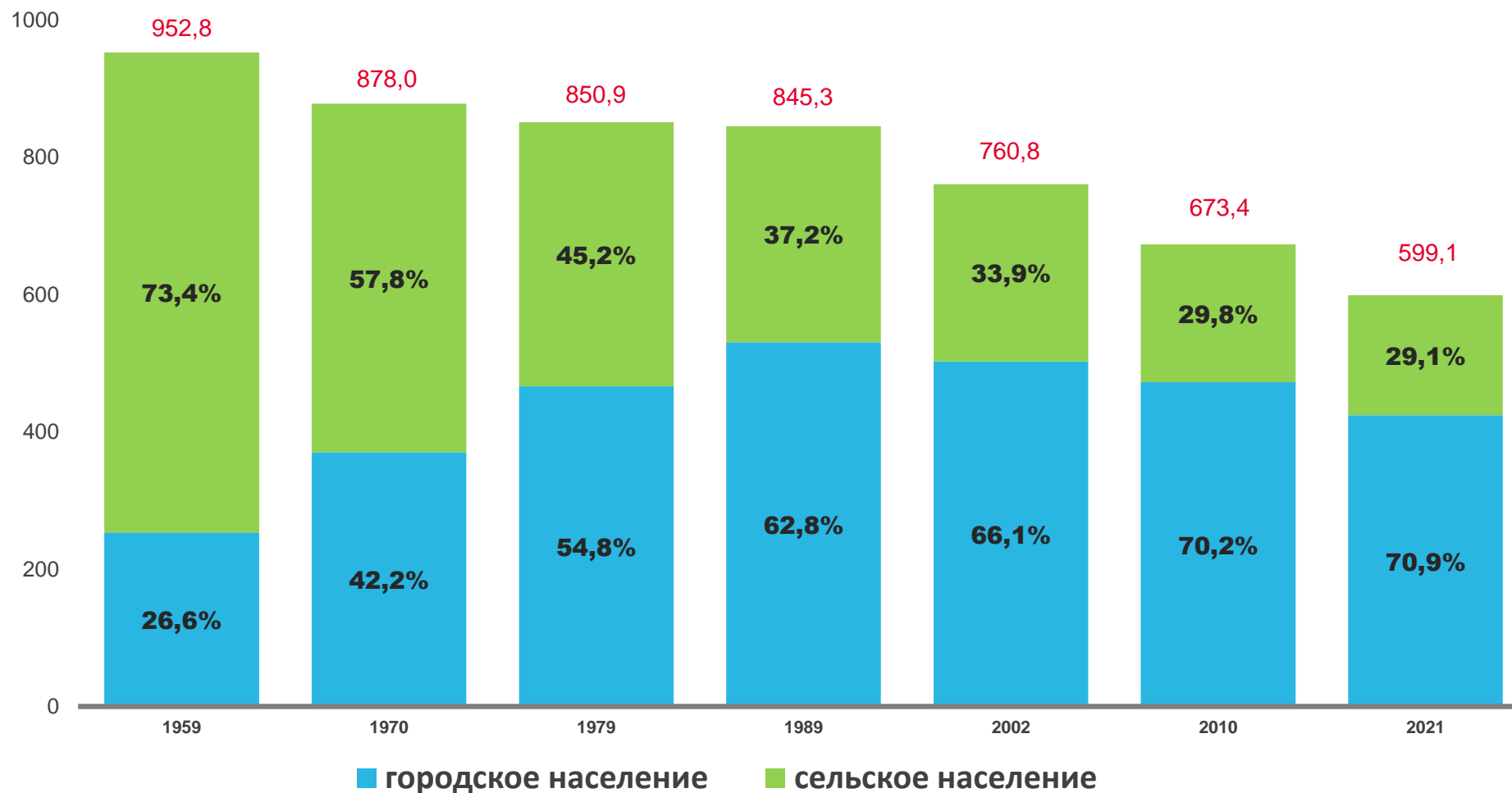
Городское население — по месту проживания, при этом городскими населенными пунктами считаются населенные пункты, утвержденные законодательными актами в качестве городов и поселков городского типа (рабочих, курортных и дачных поселков).

Сельское население — по месту проживания (все населенные пункты, кроме городских).



ДИНАМИКА ЧИСЛЕННОСТИ НАСЕЛЕНИЯ ПСКОВСКОЙ ОБЛАСТИ (по данным переписей)

Тыс. человек





ОЦЕНКА ЧИСЛЕННОСТИ НАСЕЛЕНИЯ

Приказ Росстата от 03.06.2010 г. № 209
(утверждена методология)

ПОКАЗАТЕЛЬ

ИСТОЧНИК ИНФОРМАЦИИ

**Оценка численности населения
на 1 января, человек**

Итоги последней переписи населения

Число родившихся

Число прибывших на данную территорию

Число умерших

Число выбывших с данной территории

Сведения о муниципально-территориальном делении основаны на официальных документах, поступивших от органов власти субъектов Российской Федерации.

ИЗМЕНЕНИЕ ЧИСЛЕННОСТИ НАСЕЛЕНИЯ ПО КОМПОНЕНТАМ



Изменение численности населения складывается из **естественного** и **механического (миграционного)** прироста, каждый из которых может принимать **отрицательные** значения



Естественный прирост является **разностью между числами родившихся и умерших**

Оба этих значения сильно зависят не только от численности населения, но и от его возрастной структуры. Чем старше возрастная структура, тем при прочих равных вероятнее естественная убыль.



Миграционный прирост (сальдо миграции) является **разностью между числами прибывших и выбывших**

Его величина и динамика сильно зависят от изменений законодательства о порядке учёта (регистрации) этих противоположных потоков перемещения людей.



ЕСТЕСТВЕННЫЙ ПРИРОСТ НАСЕЛЕНИЯ

ПОКАЗАТЕЛЬ

Естественный прирост населения, человек

ИСТОЧНИК ИНФОРМАЦИИ

С 1 октября 2018 г. в соответствии с Федеральным законом от 15.11.1997 № 143-ФЗ "Об актах гражданского состояния" Росстат получает сведения о гражданской регистрации рождения, смерти, заключения и расторжения браков из Единого государственного реестра актов гражданского состояния (далее – ЕГР ЗАГС).

ФОРМУЛА РАСЧЕТА

$$EP = B_t - M_t$$

где

- EP – естественный прирост;
- B_t – число родившихся за период t ;
- M_t – число умерших за период t ;



МИГРАЦИОННЫЙ ПРИРОСТ НАСЕЛЕНИЯ

ПОКАЗАТЕЛЬ

Миграционный прирост населения, человек

ИСТОЧНИК ИНФОРМАЦИИ

Министерство внутренних дел Российской Федерации

ФОРМУЛА РАСЧЕТА

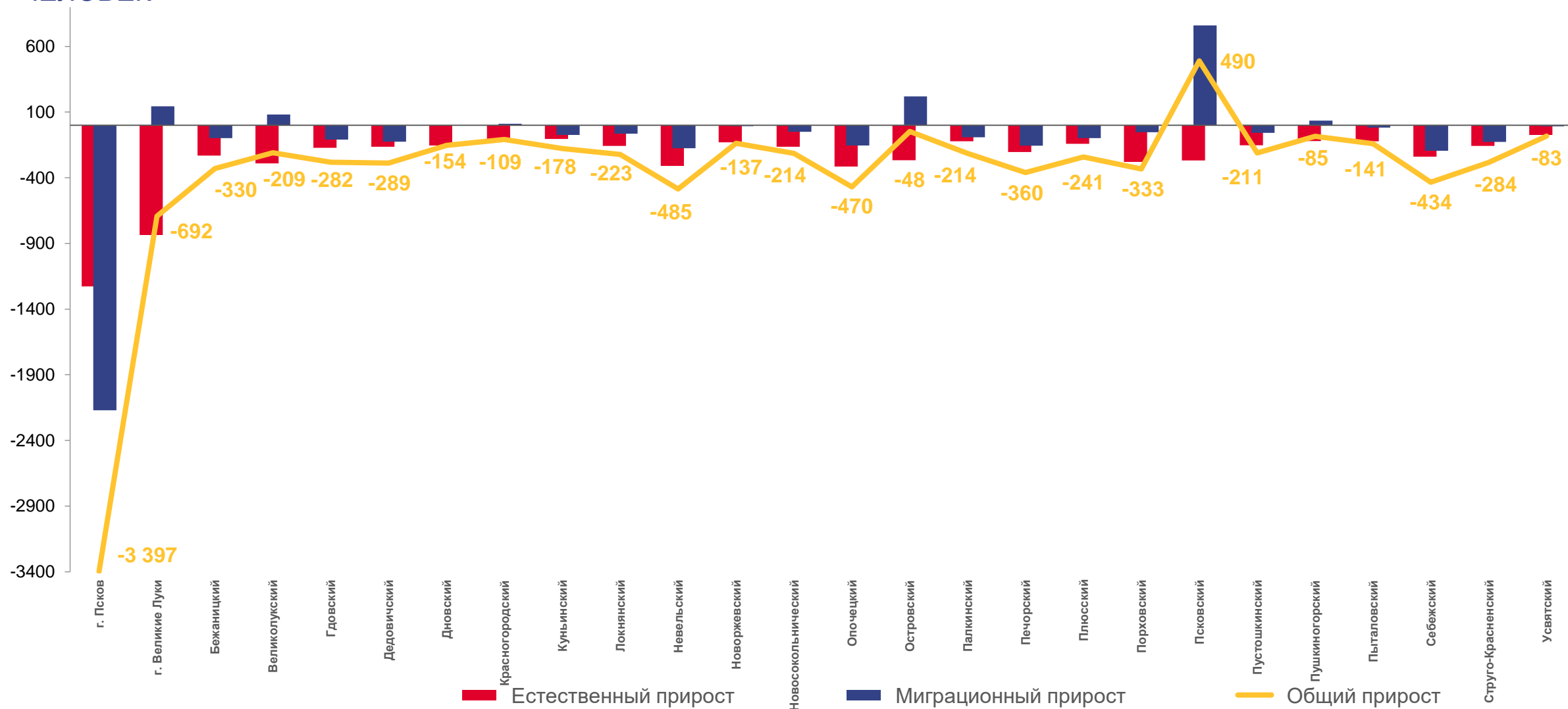
$$\text{МП} = V_t - M_t$$

где

- MP – миграционный прирост;
- V_t – число прибывших за период t ;
- M_t – число выбывших за период t ;

КОМПОНЕНТЫ ИЗМЕНЕНИЯ ЧИСЛЕННОСТИ НАСЕЛЕНИЯ ПО МУНИЦИПАЛЬНЫМ ОБРАЗОВАНИЯМ И ГОРОДСКИМ ОКРУГАМ ПСКОВСКОЙ ОБЛАСТИ В 2022 ГОДУ

ЧЕЛОВЕК





СРЕДНЕГОДОВАЯ ЧИСЛЕННОСТЬ НАСЕЛЕНИЯ

ПОКАЗАТЕЛЬ

Среднегодовая численность населения, человек

ИСТОЧНИК ИНФОРМАЦИИ

Средняя арифметическая из численностей на начало и конец соответствующего периода.

Формула расчета

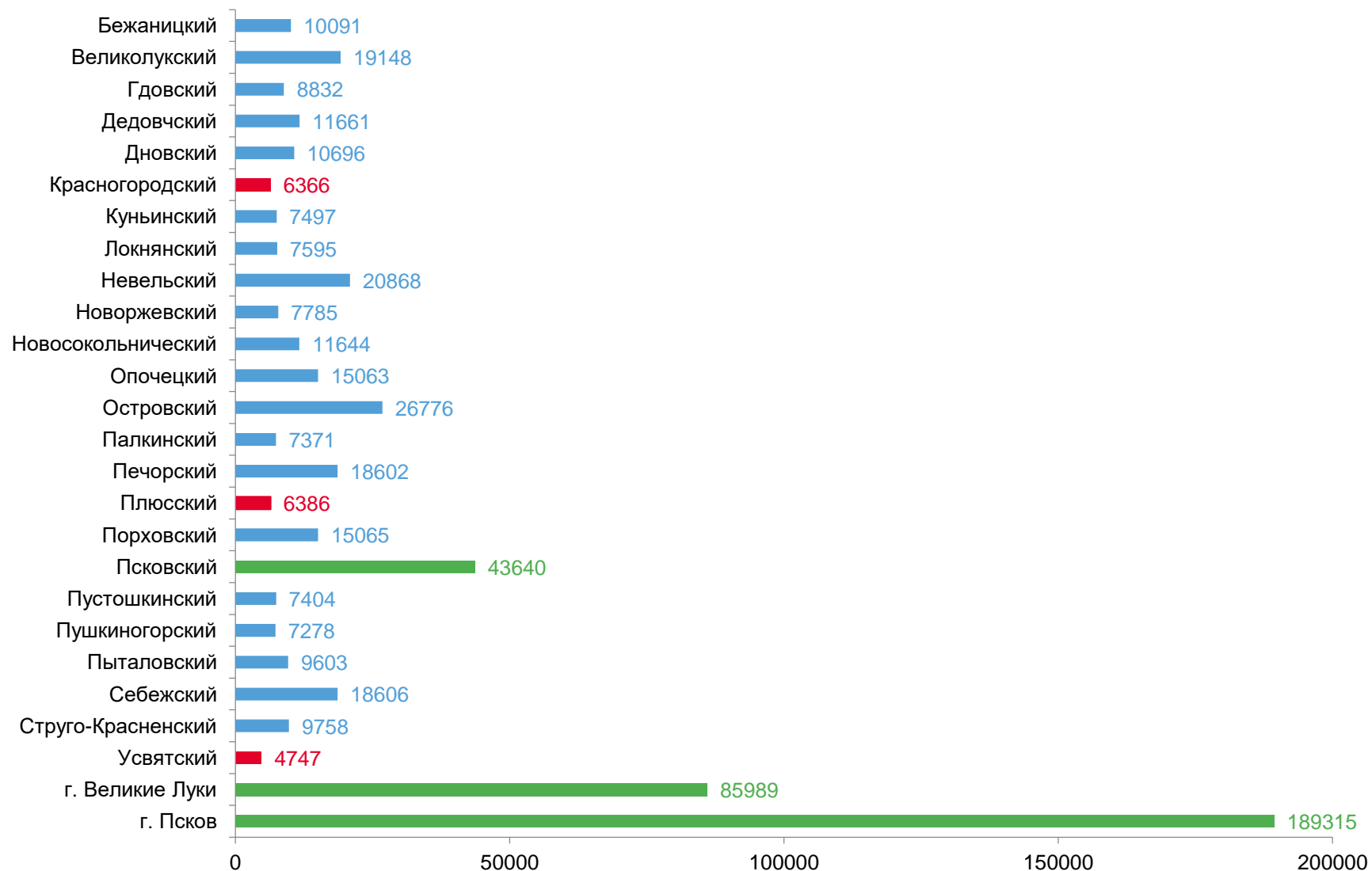
$$ЧН_{срд} = \frac{ЧН_t - ЧН_s}{2}$$

где

- $ЧН_{срд}$ – среднегодовая численность;
- $ЧН_t$ – численность на начало периода;
- $ЧН_s$ – численность на конец периода;



ОЦЕНКА ЧИСЛЕННОСТИ ПОСТОЯННОГО НАСЕЛЕНИЯ НА 1 ЯНВАРЯ 2023 ГОДА ЧЕЛОВЕК





ЧИСЛЕННОСТИ ПОСТОЯННОГО НАСЕЛЕНИЯ ПО ПОЛУ И ВОЗРАСТУ

ПОКАЗАТЕЛЬ

ИСТОЧНИК ИНФОРМАЦИИ

Численность населения по полу и возрасту, человек

Итоги Всероссийской переписи населения – данные о поле и возрасте при переписи населения получены на основе ответов на вопрос переписных листов о поле и дате рождения.

Оценка численности населения по полу и возрасту на 1 января текущего года
(производится по муниципальным округам, городским округам и муниципальным районам – п. 1.33.5. Федерального плана статистических работ), человек

Итоги последней переписи населения
Число родившихся
Число прибывших на данную территорию
Число умерших
Число выбывших с данной территории



ОЦЕНКА ЧИСЛЕННОСТИ ПОСТОЯННОГО НАСЕЛЕНИЯ НА 1 ЯНВАРЯ ТЕКУЩЕГО ГОДА

п. 1.8.1 и п. 1.33.4 Федерального плана статистических работ

ПОКАЗАТЕЛЬ	СРОК ПУБЛИКАЦИИ (ПРЕДОСТАВЛЕНИЯ)
Предварительные данные по субъекту Российской Федерации в целом	3-я декада января
Окончательные данные по субъекту РФ в целом	2-я декада марта
Данные по муниципальным образованиям 1-го уровня	1 апреля
Данные по муниципальным образованиям 2-го уровня	25 апреля
Оценка численности населения по полу и возрасту на 1 января текущего года	1 сентября





ОЦЕНКА ЧИСЛЕННОСТИ ПОСТОЯННОГО НАСЕЛЕНИЯ

(<https://60.rosstat.gov.ru/>)



Территориальный орган Федеральной службы государственной статистики по Псковской области



Введите свой запрос



Eng



О Псковстате

Статистика

Публикации

Респондентам

Информация для СМИ

Информационные услуги

Контакты

Главная страница / Статистика / Официальная статистика / Население / Демография

В ИЗБРАННОЕ

Демография

Уровень жизни

Образование

Здравоохранение

Информационно-аналитические материалы, срочные публикации и комментарии

Контакты

Ответственные за информационное содержание раздела:

Кузнецова Татьяна Ивановна

Тел.: (8112) 79-09-75

E-mail: p60_mail@gks.ru






Отдел: Отдел статистики населения, здравоохранения, уровня жизни и обследований домашних хозяйств





Должность: Начальник отдела

Псковстат в соцсетях

Демография

Численность и состав населения

-  XLS Численность населения Псковской области по полу на 1 января 2022 года (с учетом итогов Всероссийской переписи населения 2020 года)
40 Кб, 09.02.2023
-  HTM Численность постоянного населения
96.67 Кб, 26.08.2022
-  HTM Компоненты изменения общей численности населения
113.92 Кб, 26.08.2022
-  HTM Численность мужчин и женщин
60 Кб, 26.08.2022
-  HTM Число женщин на 1000 мужчин
87.53 Кб, 26.08.2022

-  Оценка численности постоянного населения по муниципальным образованиям Псковской области
-  Распределение численности населения Псковской области по полу и возрастным группам
-  Распределение численности населения Псковской области по полу и возрасту
-  Распределение численности населения по полу и основным возрастным группам по районам Псковской области





ЧИСЛЕННОСТИ ПОСТОЯННОГО НАСЕЛЕНИЯ ПО ПОЛУ И ВОЗРАСТУ

(<https://60.rosstat.gov.ru/folder/33891>)

- Валовой региональный продукт
- Население
- Рынок труда, занятость и заработная плата
- Предпринимательство
- Наука, инновации и информационное общество
- Государство
- Цены
- Финансы
- Внешняя торговля
- Жилищные условия
- Внешнеэкономическая деятельность
- Окружающая среда
- Предприятия и организации
- Муниципальная статистика

Базы данных

Базы данных

Единая межведомственная информационно-статистическая система (ЕМИСС)

Показатели муниципальных образований (БД ПМО)

Витрина статистических данных

Оцените материал

Это поможет нам сделать сайт лучше

 4 Мне нравится

 9

Поделиться в соцсетях



 Версия для печати

