



ТЕРРИТОРИАЛЬНЫЙ ОРГАН
ФЕДЕРАЛЬНОЙ СЛУЖБЫ
ГОСУДАРСТВЕННОЙ СТАТИСТИКИ
ПО ПСКОВСКОЙ ОБЛАСТИ

ИНДЕКСЫ ПОТРЕБИТЕЛЬСКИХ ЦЕН

за август 2024 года

СОДЕРЖАНИЕ

Индексы потребительских цен	3
Индексы цен на товары и услуги по субъектам СЗФО	6
Средние цены и индексы цен на отдельные группы и виды продовольственных товаров	10
Средние цены и индексы цен на отдельные группы и виды непродовольственных товаров	14
Индексы цен и тарифов на отдельные виды услуг	18

1

Индексы потребительских цен

ИНДЕКСЫ ПОТРЕБИТЕЛЬСКИХ ЦЕН

в % к предыдущему месяцу

ПСКОВСТАТ

август 2024 г.
к июлю 2024 г.

ИПЦ **100,12**

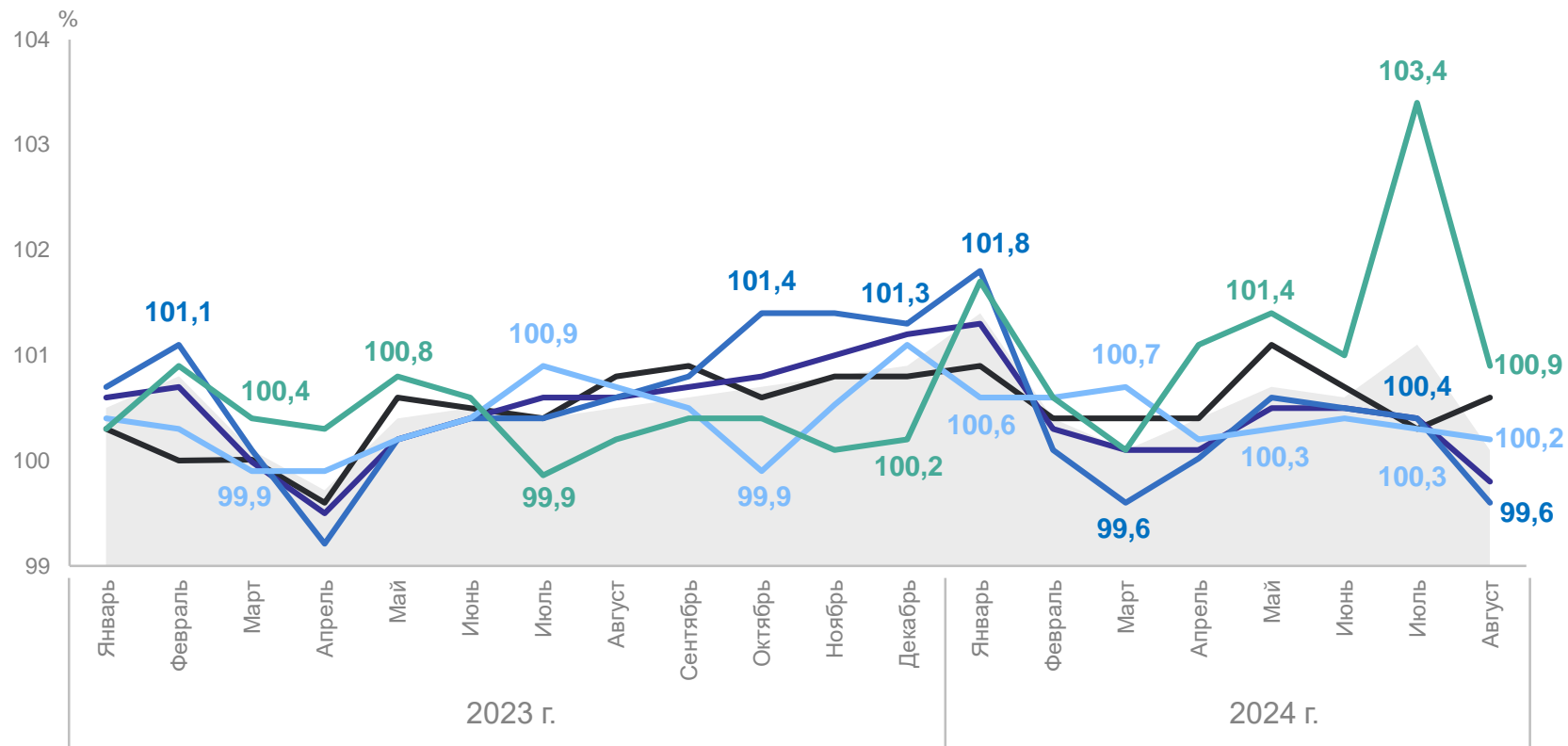
Все товары **99,84**

Продовольственные
товары **99,56**

Непродовольственные
товары **100,24**

Услуги **100,89**

Базовый ИПЦ **100,60**



- Индекс потребительских цен
- Все товары
- Продовольственные товары
- Непродовольственные товары
- Услуги
- Базовый индекс потребительских цен

ИНДЕКСЫ ПОТРЕБИТЕЛЬСКИХ ЦЕН

в % к декабрю предыдущего года

ПСКОВСТАТ

август 2024 г.
к декабрю 2023 г.

ИПЦ **104,89**

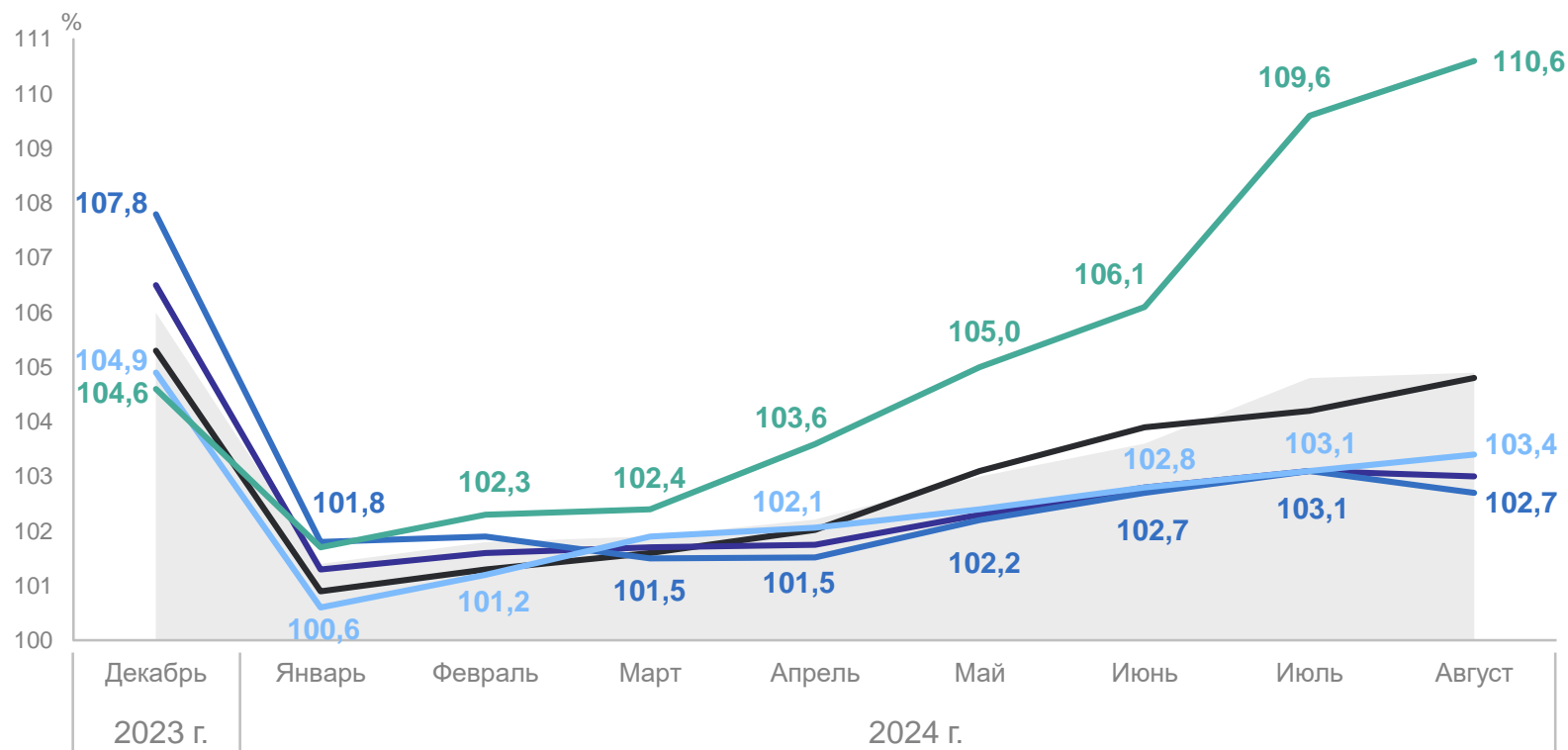
Все товары **102,96**

Продовольственные
товары **102,66**

Непродовольственные
товары **103,35**

Услуги **110,61**

Базовый ИПЦ **104,83**



● Индекс потребительских цен — Все товары — Продовольственные товары
— Непродовольственные товары — Услуги — Базовый индекс потребительских цен

2

Индексы цен на товары и услуги по субъектам СЗФО

ИНДЕКСЫ ЦЕН НА ТОВАРЫ И УСЛУГИ ПО СУБЪЕКТАМ СЗФО

ПСКОВСТАТ

август 2024 г. в % к предыдущему месяцу

Индексы цен на продовольственные товары



5

регионов СЗФО
значение индекса **больше**,
чем по Псковской области

4

региона СЗФО
значение индекса **меньше**,
чем по Псковской области

ИНДЕКСЫ ЦЕН НА ТОВАРЫ И УСЛУГИ ПО СУБЪЕКТАМ СЗФО

ПСКОВСТАТ

август 2024 г. в % к предыдущему месяцу

Индексы цен на непродовольственные товары



7

регионов СЗФО
значение индекса **больше**,
чем по Псковской области

2

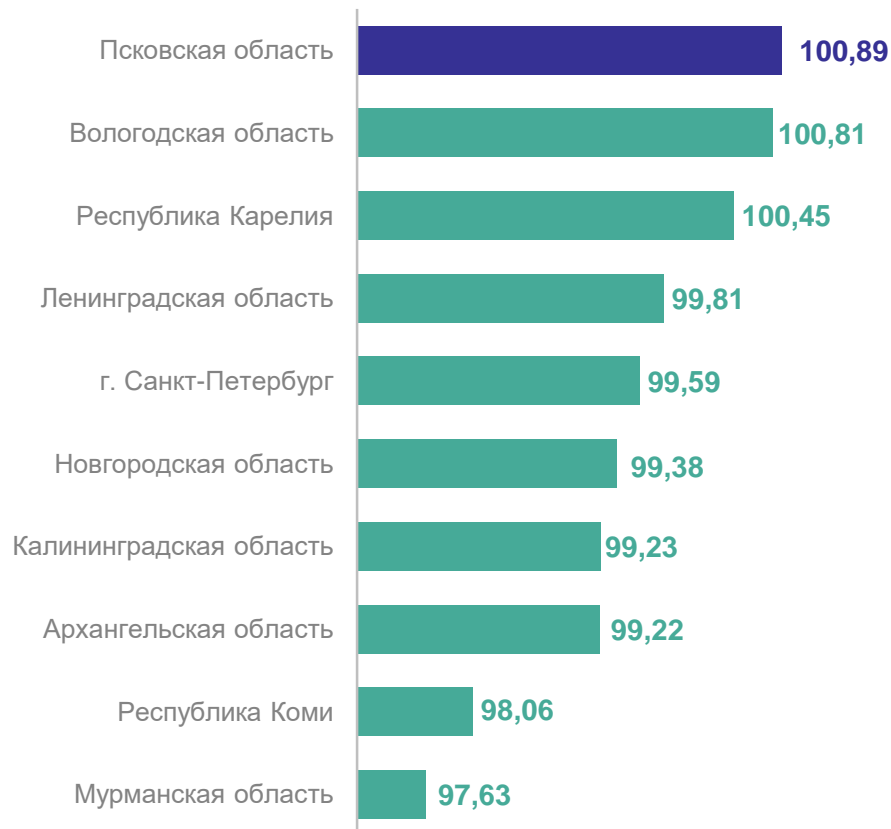
региона СЗФО
значение индекса **меньше**,
чем по Псковской области

ИНДЕКСЫ ЦЕН НА ТОВАРЫ И УСЛУГИ ПО СУБЪЕКТАМ СЗФО

август 2024 г. в % к предыдущему месяцу

ПСКОВСТАТ

Индексы цен на услуги



9

регионов СЗФО
значение индекса **меньше**,
чем по Псковской области

3

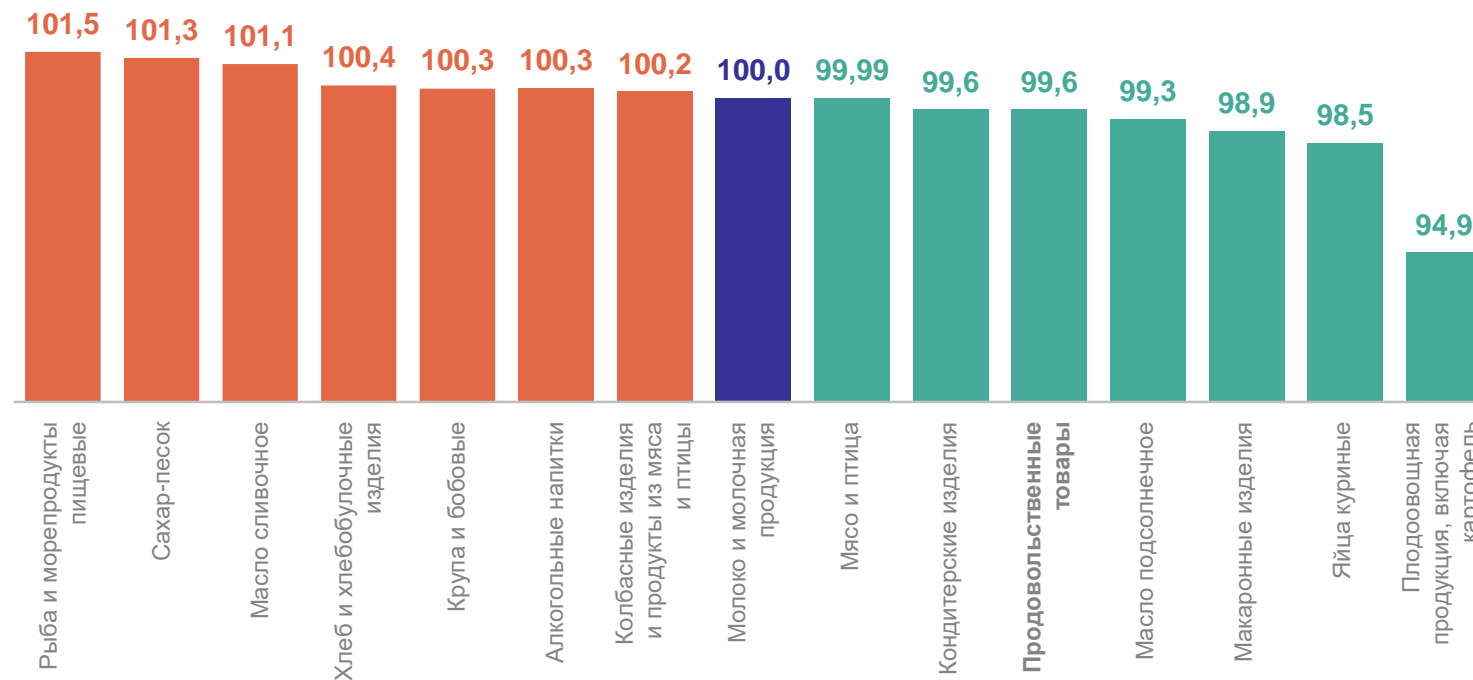
**Средние цены и индексы цен
на отдельные группы и виды
продовольственных товаров**

ИНДЕКСЫ ЦЕН НА ОТДЕЛЬНЫЕ ГРУППЫ И ВИДЫ ПРОДОВОЛЬСТВЕННЫХ ТОВАРОВ

август 2024 г. в % к предыдущему месяцу

ПСКОВСТАТ

99,56	Продовольственные товары
101,50	Рыба и морепродукты пищевые
98,85	Макаронные изделия
98,48	Яйца куриные
94,90	Флодоовощная продукция, включая картофель



ИНДЕКСЫ ЦЕН НА ПЛОДООВОЩНУЮ ПРОДУКЦИЮ

в % к предыдущему месяцу

ПСКОВСТАТ

август 2024 г.
к июлю 2024 г.

94,90

Фруитоовощная
продукция, включая
картофель

78,73

Виноград

81,50

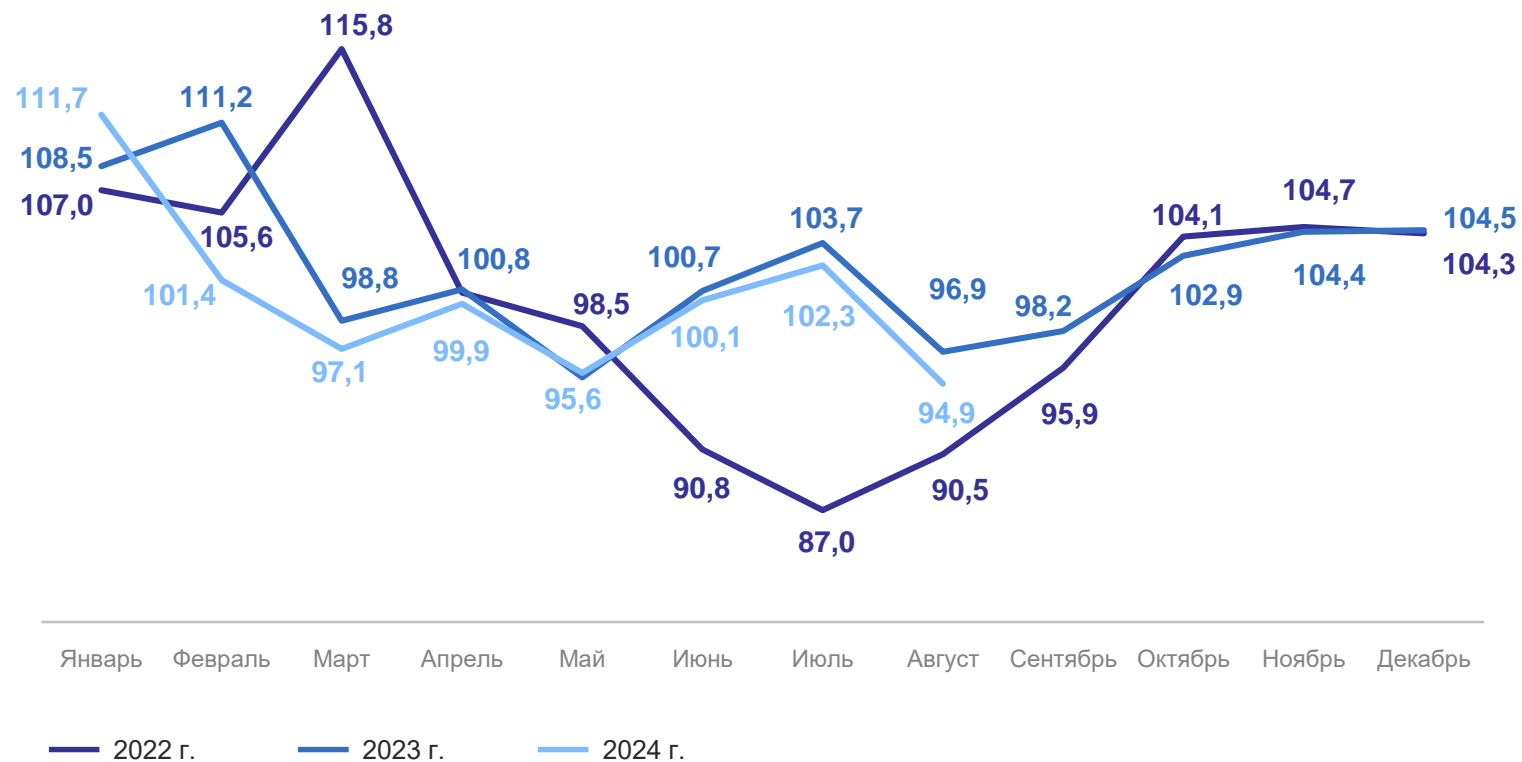
Морковь

84,54

Картофель

88,94

Бананы



СРЕДНИЕ ЦЕНЫ НА ПЛОДООВОЩНУЮ ПРОДУКЦИЮ

август 2024 г.; рублей за кг

ПСКОВСТАТ

Помидоры свежие **177,27 ↓**

Лук репчатый **50,92 ↓**

Лимоны **190,76 ↓**

Картофель **48,84 ↓**

Чеснок **388,06 ↓**

Апельсины **161,28 ↑**

Свёкла столовая **49,33 ↓**

Зелень свежая **824,30 ↑**

Груши **243,06 ↓**

Морковь **59,84 ↓**

Орехи **1 060,53 ↓**

Виноград **260,93 ↓**

Капуста белокочанная свежая **57,74 ↑**

Сухофрукты **691,04 ↓**

Бананы **121,61 ↓**

Огурцы свежие **131,67 ↑**

Яблоки **169,16 ↓**

● Повышение

● Понижение

4

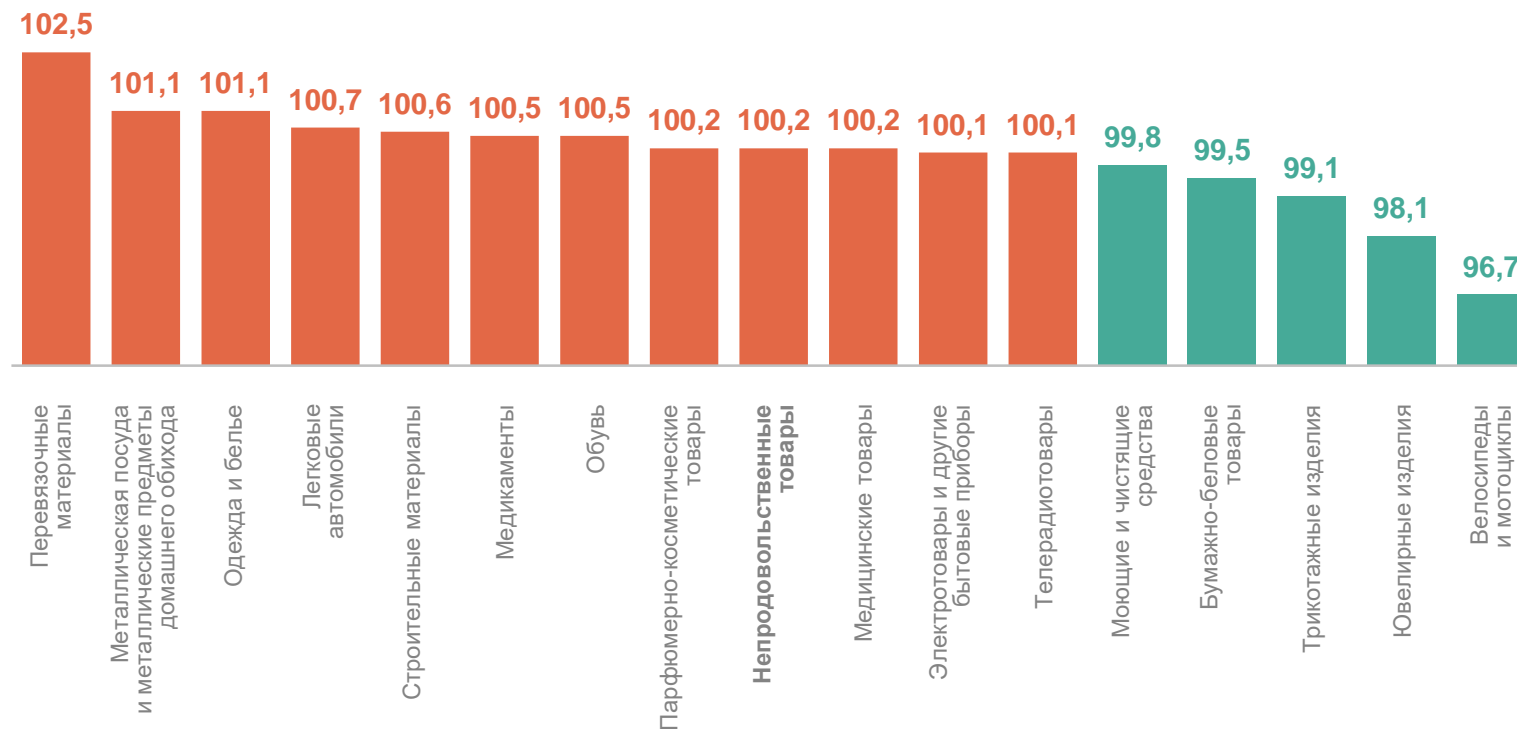
**Средние цены и индексы цен
на отдельные группы и виды
непродовольственных товаров**

ИНДЕКСЫ ЦЕН НА ОТДЕЛЬНЫЕ ГРУППЫ НЕПРОДОВОЛЬСТВЕННЫХ ТОВАРОВ

август 2024 г. в % к предыдущему месяцу

ПСКОВСТАТ

100,24	Непродовольственные товары
102,46	Перевязочные материалы
101,07	Металлическая посуда и металлические предметы домашнего обихода
101,10	Одежда и белье
96,73	Велосипеды и мотоциклы



СРЕДНИЕ ЦЕНЫ НА ОТДЕЛЬНЫЕ ВИДЫ МЕДИКАМЕНТОВ

август 2024 г.; рублей

ПСКОВСТАТ

Аспирин отечественный,
10 таблеток

18,23 ↓

Эналаприл,
10 таблеток

28,80 ↓

Супрастин,
10 таблеток

70,50 ↑

Анальгин отечественный,
10 таблеток

41,38 ↑

Но-шпа,
100 таблеток

507,28 ●

Ренгалин,
20 таблеток

334,55 ↑

Валидол,
10 таблеток

48,25 ↑

Ибупрофен,
10 таблеток

52,03 ↓

Смекта,
10 пакетиков

141,34 ↑

Корвалол,
25 мл

47,77 ↑

Перекись водорода,
100 мл

19,28 ↓

Йод, 10 мл

54,41 ●

● Повышение

● Понижение

● Без изменений

СРЕДНИЕ ЦЕНЫ НА АВТОМОБИЛЬНЫЙ БЕНЗИН И ДИЗЕЛЬНОЕ ТОПЛИВО

рублей за литр

ПСКОВСТАТ

август 2024 г.
в % к июлю 2024 г.

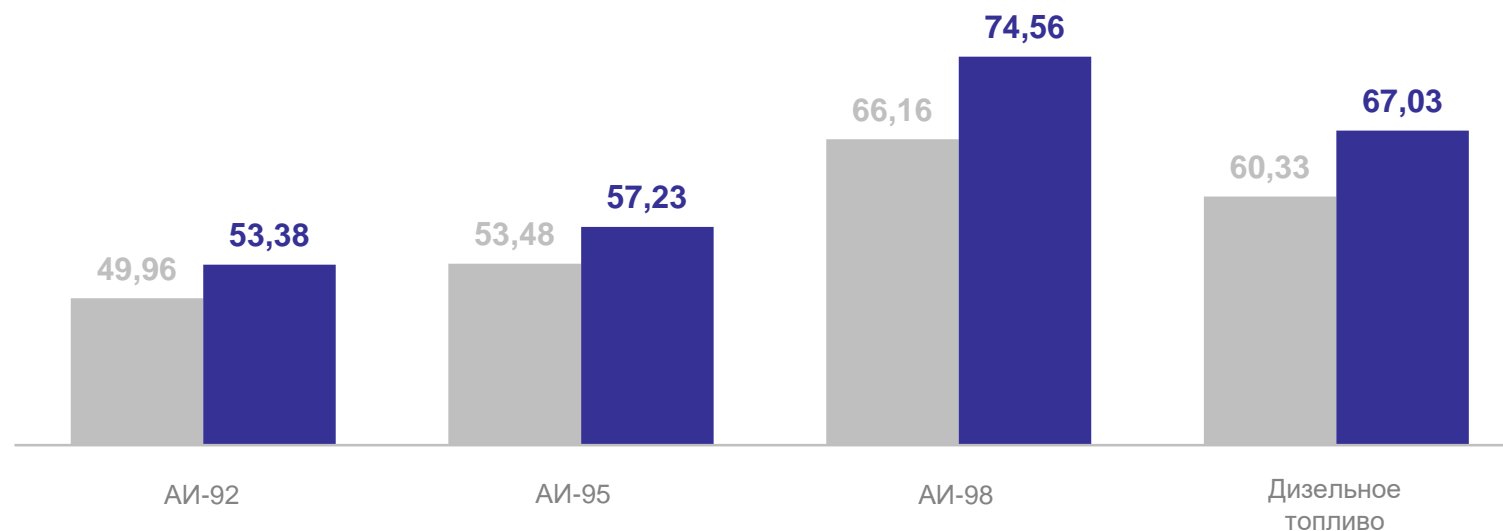
Индексы цен

Бензин автомобильный марки АИ-92 100,50

Бензин автомобильный марки АИ-95 100,47

Бензин автомобильный марки АИ-98 103,19

Дизельное топливо 100,57



● Август 2023 г. ● Август 2024 г.

5

Индексы цен и тарифов на отдельные виды услуг

ИНДЕКСЫ ЦЕН И ТАРИФОВ НА ОТДЕЛЬНЫЕ ВИДЫ УСЛУГ

август 2024 г. в % к предыдущему месяцу

ПСКОВСТАТ

100,89	Услуги
110,22	Услуги банков
105,34	Медицинские услуги
102,14	Санаторно-оздоровительные услуги
95,27	Воздушный транспорт

