



ФЕДЕРАЛЬНАЯ СЛУЖБА  
ГОСУДАРСТВЕННОЙ СТАТИСТИКИ

# Индексы цен и тарифов по Псковской области



за ноябрь 2022 года



ФЕДЕРАЛЬНАЯ СЛУЖБА  
ГОСУДАРСТВЕННОЙ СТАТИСТИКИ

# Индекс цен и тарифов по Псковской области

Псковстат

за ноябрь 2022 года

- 01 ИНДЕКСЫ ЦЕН И ТАРИФОВ
- 02 ИНДЕКС ПОТРЕБИТЕЛЬСКИХ ЦЕН
- 03 ИНДЕКС ЦЕН ПРОИЗВОДИТЕЛЕЙ  
ПРОМЫШЛЕННЫХ ТОВАРОВ
- 04 ИНДЕКС ЦЕН ПРОИЗВОДИТЕЛЕЙ  
СЕЛЬСКОХОЗЯЙСТВЕННОЙ ПРОДУКЦИИ
- 05 СВОДНЫЙ ИНДЕКС ЦЕН НА ПРОДУКЦИЮ  
(ЗАТРАТЫ, УСЛУГИ) ИНВЕСТИЦИОННОГО  
НАЗНАЧЕНИЯ
- 06 ИНДЕКС ТАРИФОВ НА ГРУЗОВЫЕ ПЕРЕВОЗКИ  
АВТОМОБИЛЬНЫМ ТРАНСПОРТОМ



# ИНДЕКСЫ ЦЕН И ТАРИФОВ

НОЯБРЬ 2022 г. В % К ДЕКАБРЮ 2021 г.



**110,8**

Индекс потребительских цен



**106,2**

Индекс цен производителей  
промышленных товаров



**102,2**

Индекс цен производителей  
сельскохозяйственной продукции



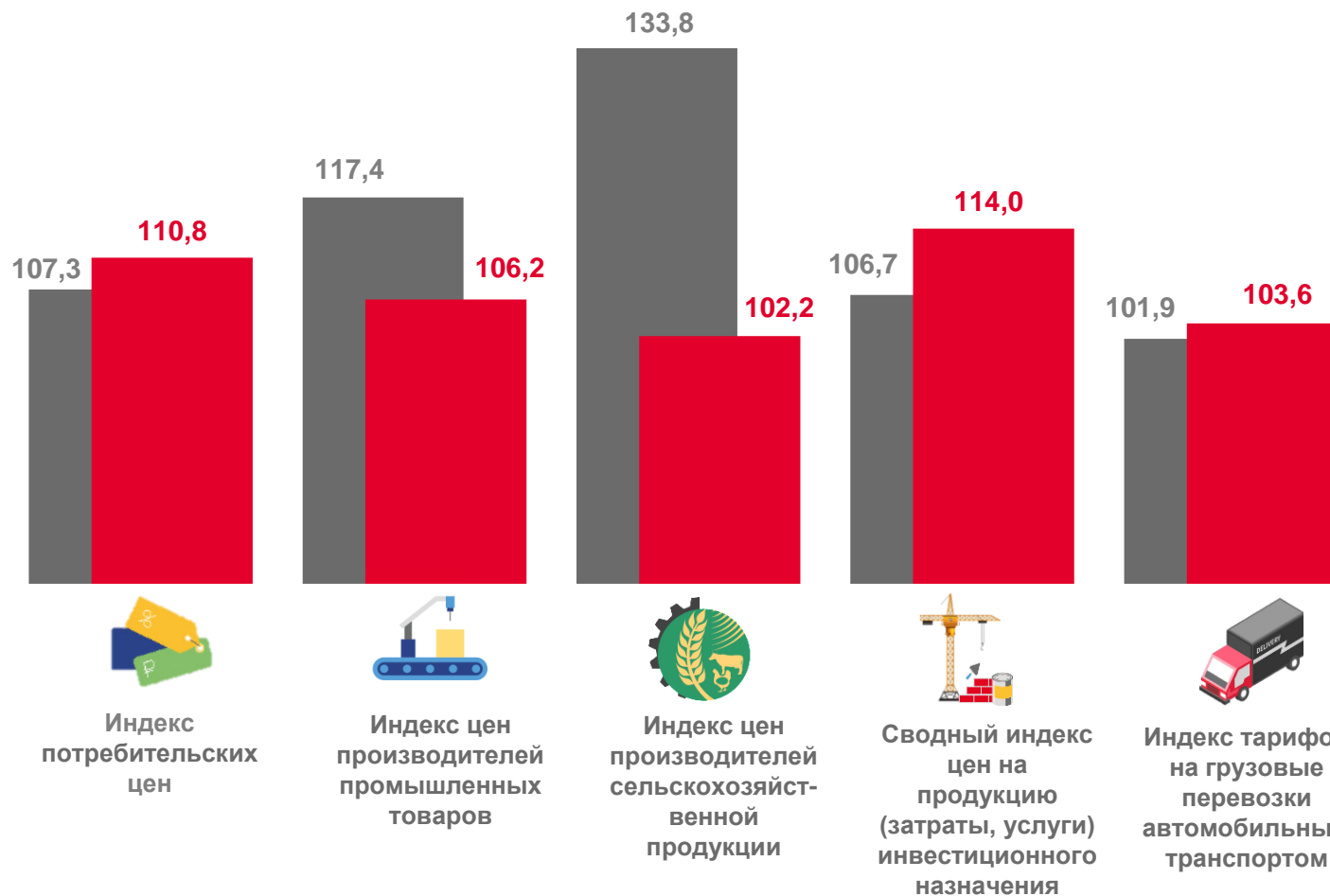
**114,0**

Сводный индекс цен на продукцию  
(затраты, услуги) инвестиционного назначения



**103,6**

Индекс тарифов на грузовые перевозки  
автомобильным транспортом



■ ноябрь 2021 г. в % к декабрю 2020 г. ■ ноябрь 2022 г. в % к декабрю 2021 г.



# ИНДЕКС ПОТРЕБИТЕЛЬСКИХ ЦЕН

НОЯБРЬ 2022 г. В % К ДЕКАБРЮ 2021 г.



**110,8**

ИПЦ



**109,9**

Продовольственные товары



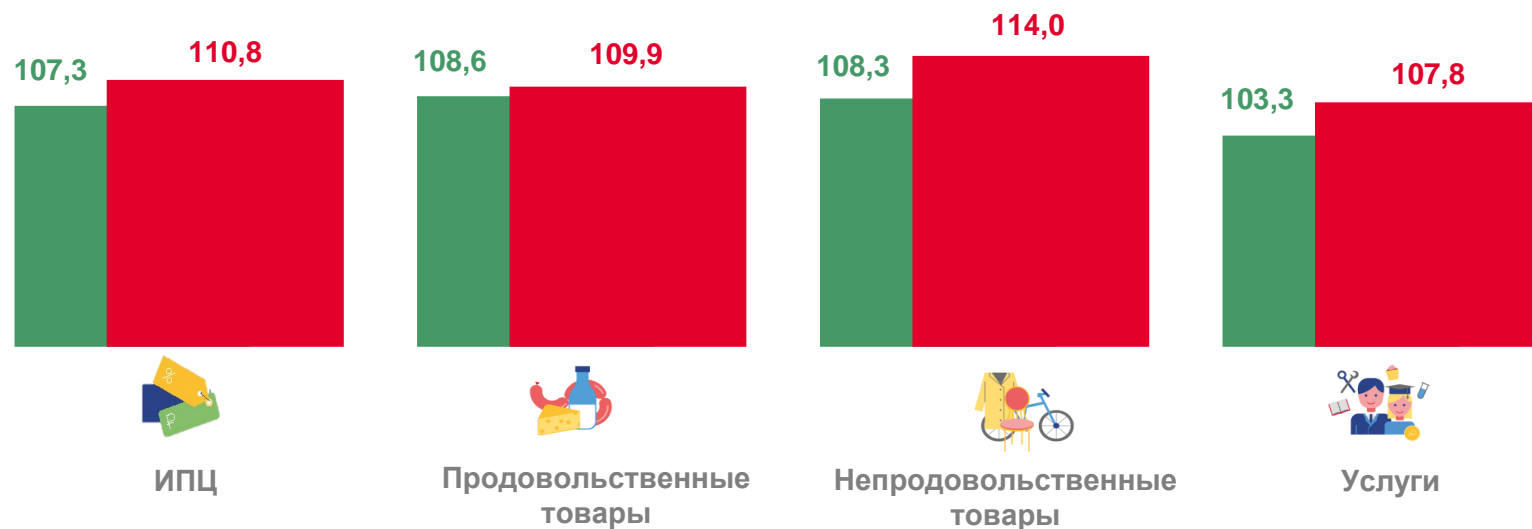
**114,0**

Непродовольственные товары



**107,8**

Услуги



■ ноябрь 2021 г. в % к декабрю 2020 г. ■ ноябрь 2022 г. в % к декабрю 2021 г.





# ИНДЕКС ЦЕН ПРОИЗВОДИТЕЛЕЙ ПРОМЫШЛЕННЫХ ТОВАРОВ

НОЯБРЬ 2022 г. В % К ДЕКАБРЮ 2021 г.



**106,2**

Индекс цен производителей



**106,2**

Добыча полезных ископаемых



**106,4**

Обрабатывающие производства



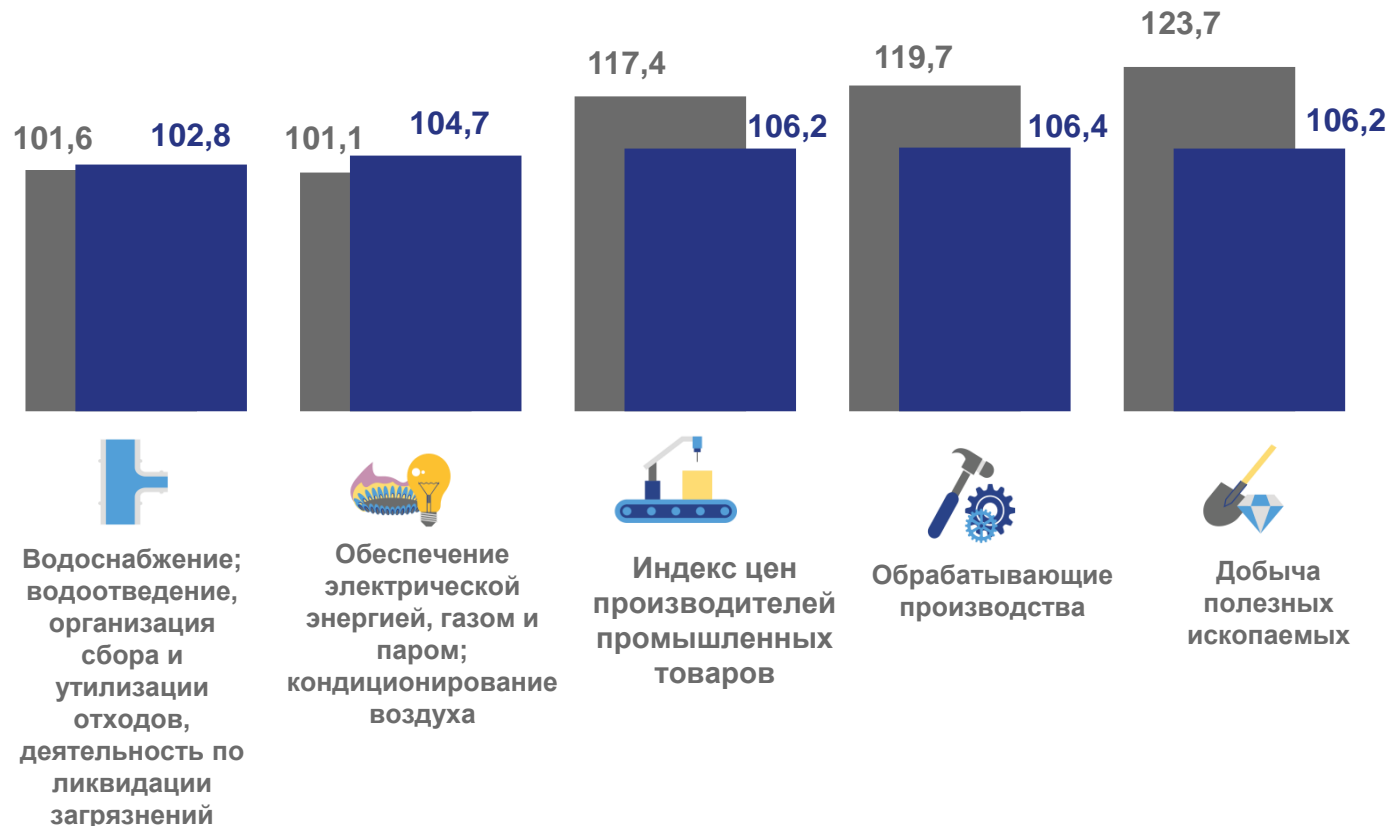
**104,7**

Обеспечение электрической энергией, газом и паром; кондиционирование воздуха



**102,8**

Водоснабжение; водоотведение, организация сбора и утилизации отходов, деятельность по ликвидации загрязнений



■ ноябрь 2021 г. в % к декабрю 2020 г.

■ ноябрь 2022 г. в % к декабрю 2021 г.



# ИНДЕКС ЦЕН ПРОИЗВОДИТЕЛЕЙ СЕЛЬСКОХОЗЯЙСТВЕННОЙ ПРОДУКЦИИ

НОЯБРЬ 2022 г. В % К ДЕКАБРЮ 2021 г.



**102,2**

Индекс цен производителей сельскохозяйственной продукции



Растениеводство


**90,8**



Животноводство

**102,6**

Индекс цен производителей сельскохозяйственной продукции



Растениеводство



Животноводство



■ ноябрь 2021 г. в % к декабрю 2020 г. ■ ноябрь 2022 г. в % к декабрю 2021 г.



# СВОДНЫЙ ИНДЕКС ЦЕН НА ПРОДУКЦИЮ (ЗАТРАТЫ, УСЛУГИ) ИНВЕСТИЦИОННОГО НАЗНАЧЕНИЯ

НОЯБРЬ 2022 г. В % К ДЕКАБРЮ 2021 г.



**114,0**

Сводный индекс цен на продукцию (затраты, услуги) инвестиционного назначения



**104,5**

Индекс цен производителей на строительную продукцию



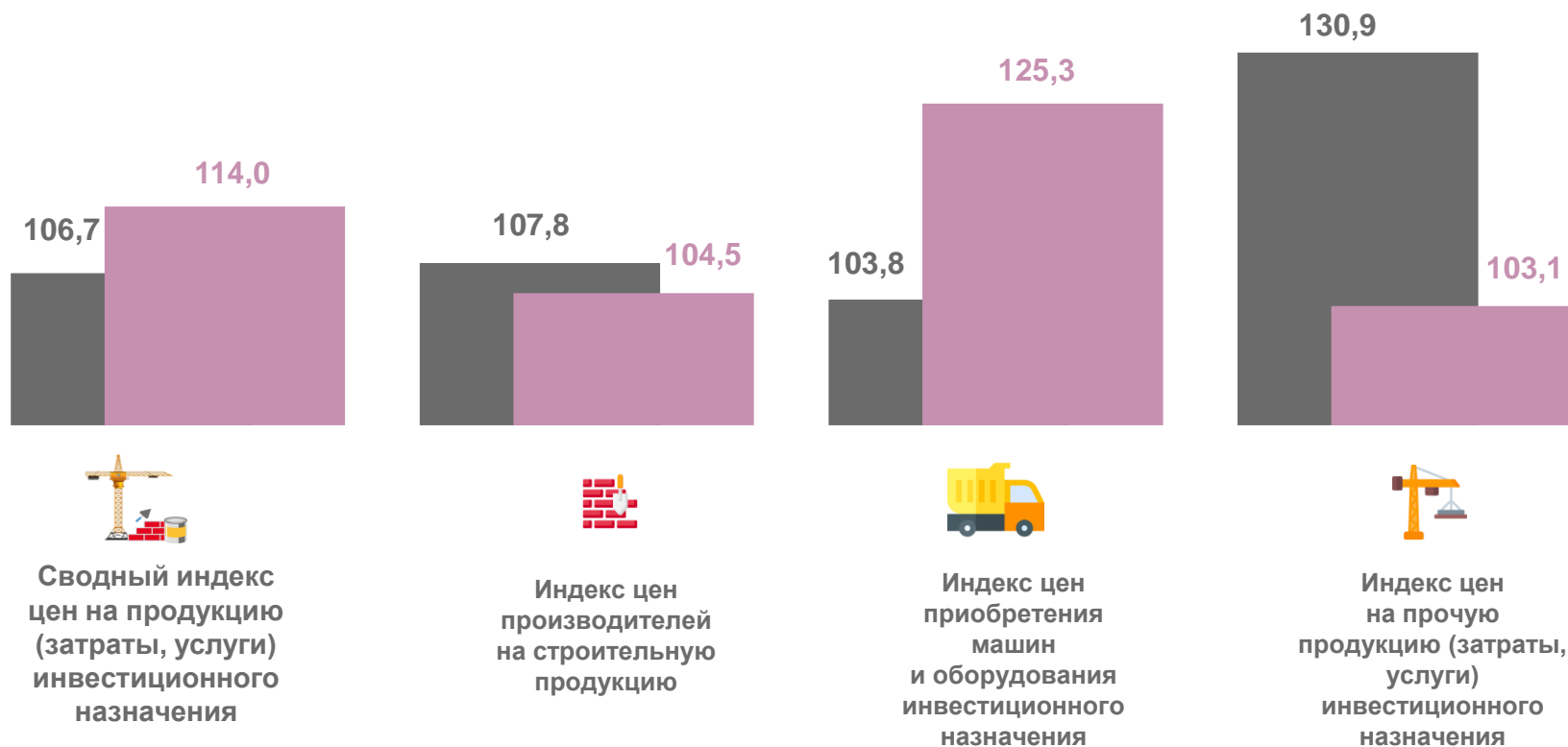
**125,3**

Индекс цен приобретения машин и оборудования инвестиционного назначения



**103,1**

Индекс цен на прочую продукцию (затраты, услуги) инвестиционного назначения



■ ноябрь 2021 г. в % к декабрю 2020 г.

■ ноябрь 2022 г. в % к декабрю 2021 г.





# ИНДЕКС ТАРИФОВ НА ГРУЗОВЫЕ ПЕРЕВОЗКИ АВТОМОБИЛЬНЫМ ТРАНСПОРТОМ

НОЯБРЬ 2022 г. В % К ДЕКАБРЮ 2021 г.



**103,6**

Индекс тарифов на грузовые перевозки автомобильным транспортом



**103,4**

Индекс тарифов на грузовые перевозки международным сообщением



**104,4**

Индекс тарифов на грузовые перевозки междугородным сообщением



**123,1**

Индекс тарифов на грузовые перевозки городским и пригородным сообщением

Индекс тарифов на грузовые перевозки автомобильным транспортом



Индекс тарифов на грузовые перевозки международным сообщением



Индекс тарифов на грузовые перевозки междугородным сообщением



Индекс тарифов на грузовые перевозки городским и пригородным сообщением



■ ноябрь 2021 г. в % к декабрю 2020 г. ■ ноябрь 2022 г. в % к декабрю 2021 г.