



ТЕРРИТОРИАЛЬНЫЙ ОРГАН
ФЕДЕРАЛЬНОЙ СЛУЖБЫ
ГОСУДАРСТВЕННОЙ СТАТИСТИКИ
ПО ПСКОВСКОЙ ОБЛАСТИ

ОСНОВНЫЕ СОЦИАЛЬНО- ЭКОНОМИЧЕСКИЕ ПОКАЗАТЕЛИ

за январь – декабрь 2023 года

09.02.2024

Отдел сводных статистических работ и общественных связей

СОДЕРЖАНИЕ

| | |
|--|----|
| Основные социально-экономические показатели | 3 |
| Оборот организаций | 5 |
| Индексы производства | 6 |
| Строительство | 7 |
| Рынки товаров и услуг | 8 |
| Индексы цен и тарифов | 9 |
| Финансовая деятельность организаций | 10 |
| Уровень жизни населения | 11 |
| Занятость и безработица | 12 |
| Основные социально-экономические показатели в сравнении с регионами Северо-Западного федерального округа | 13 |

ОСНОВНЫЕ СОЦИАЛЬНО-ЭКОНОМИЧЕСКИЕ ПОКАЗАТЕЛИ

ПСКОВСТАТ

январь – декабрь 2023 г.
к январю – декабрю 2022 г., %

Оборот организаций
(в действующих ценах) **109,3**

Индекс промышленного производства* **110,9**

Объем работ, выполненных по виду деятельности «Строительство» **102,9**

Оборот розничной торговли **102,3**

Оборот общественного питания **112,2**

Объем платных услуг населению **101,7**

Индекс потребительских цен** **106,0**



* По видам деятельности «Добыча полезных ископаемых», «Обрабатывающие производства», «Обеспечение электрической энергией, газом и паром; кондиционирование воздуха», «Водоснабжение; водоотведение; организация сбора и утилизации отходов, деятельность по ликвидации загрязнений».

** Декабрь 2023 г. в % к декабрю 2022 г.

*** Декабрь 2022 г. в % к декабрю 2021 г.

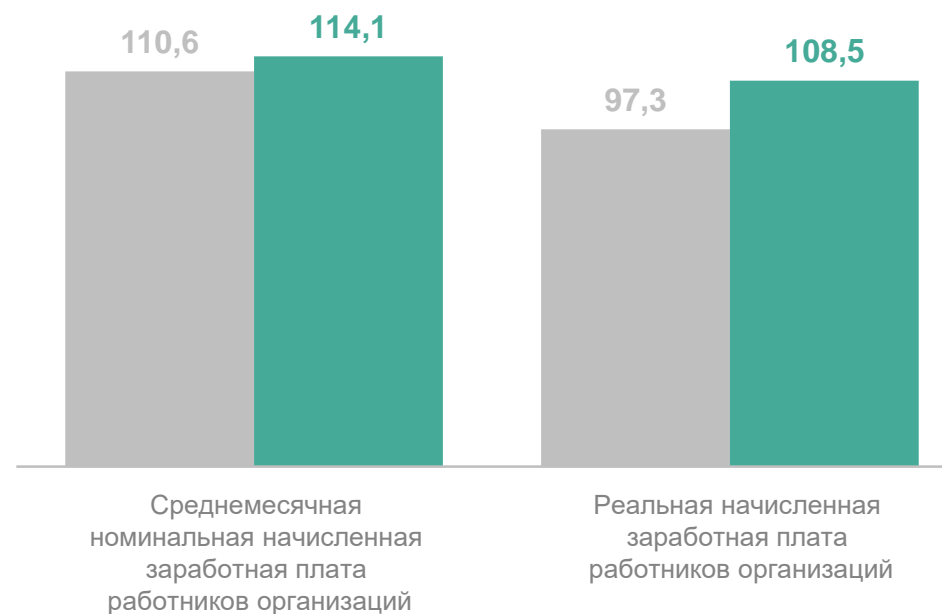
январь – ноябрь 2023 г.
к январю – ноябрю 2022 г., %

Среднемесячная номинальная
начисленная заработная плата
работников организаций

114,1

Реальная начисленная
заработная плата
работников организаций

108,5



● Январь – ноябрь 2022 г. в % к январю – ноябрю 2021 г.

● Январь – ноябрь 2023 г. в % к январю – ноябрю 2022 г.

ОБОРОТ ОРГАНИЗАЦИЙ

в действующих ценах, миллиардов рублей

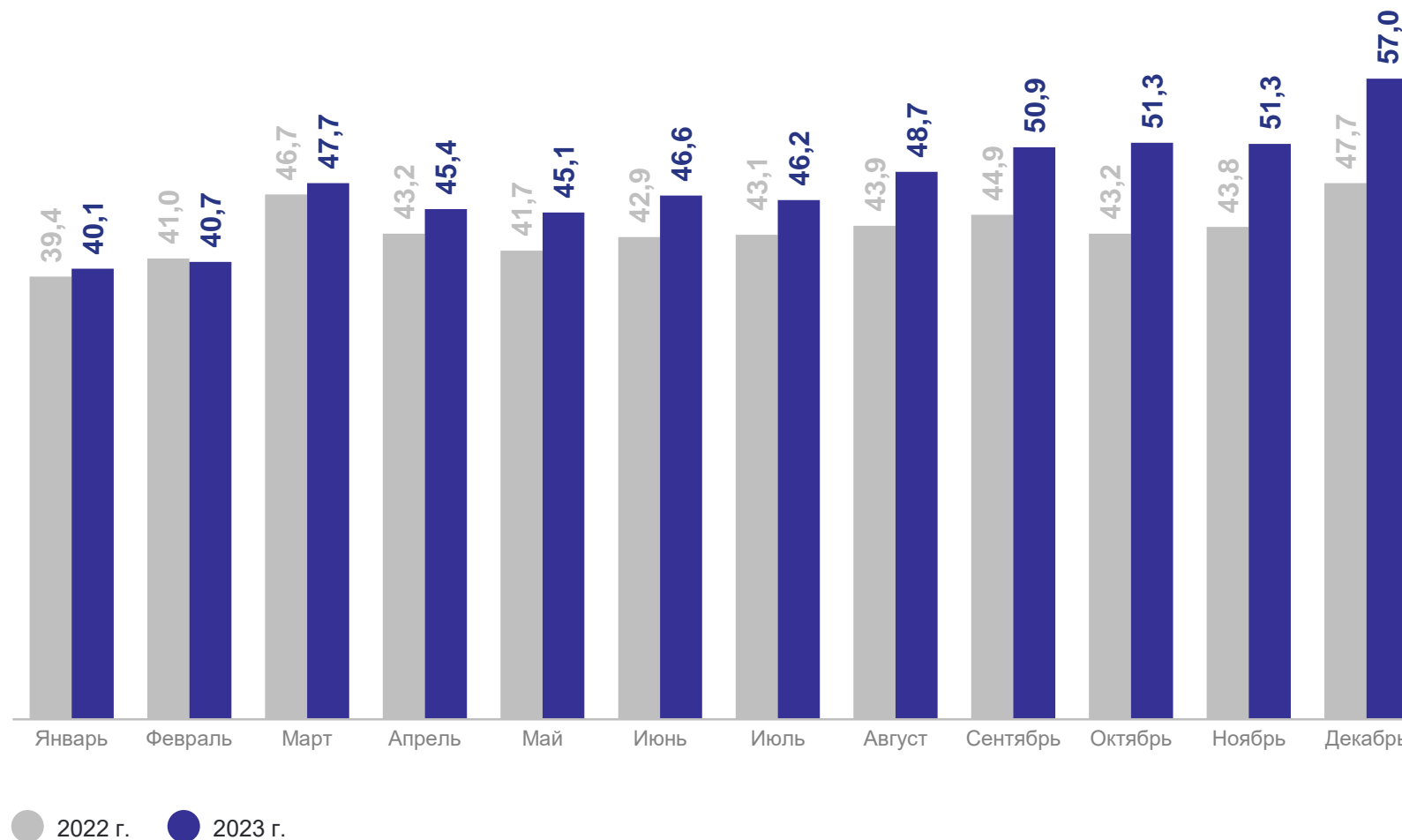
ПСКОВСТАТ

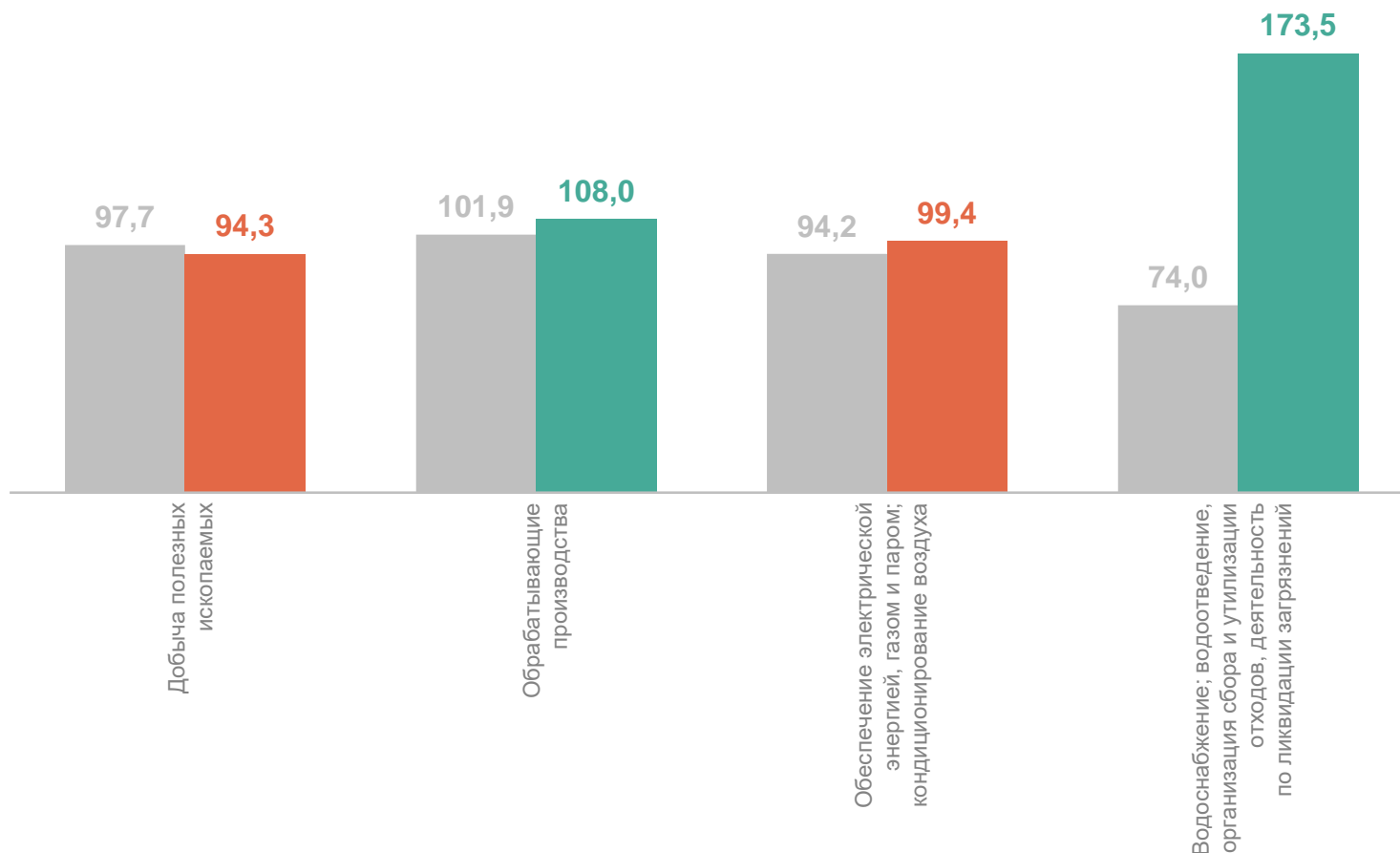
январь – декабрь 2023 г.

Оборот организаций



569,5 млрд рублей





● Январь – декабрь 2022 г. в % к январю – декабрю 2021 г.

● Январь – декабрь 2023 г. в % к январю – декабрю 2022 г.

январь – декабрь 2023 г.
к январю – декабрю 2022 г., %

ИПП **110,9**

Добыча полезных ископаемых **94,3**

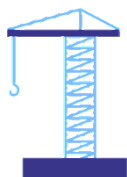
Обрабатывающие производства **108,0**

Обеспечение электрической энергией, газом и паром; кондиционирование воздуха **99,4**

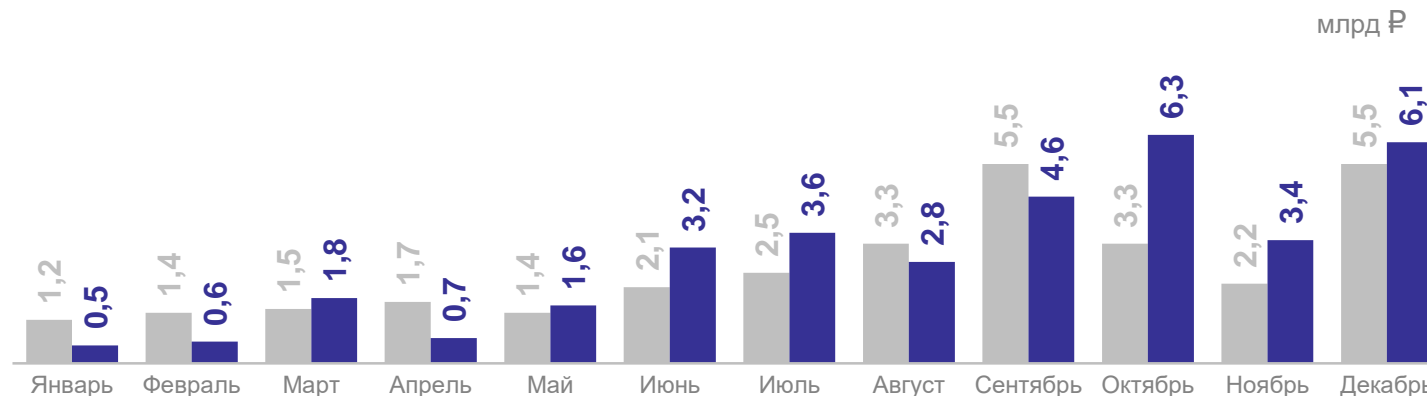
Водоснабжение; водоотведение, организация сбора и утилизации отходов, деятельность по ликвидации загрязнений **173,5**

январь – декабрь 2023 г.

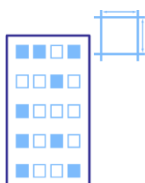
Объем работ, выполненных по виду деятельности «Строительство»



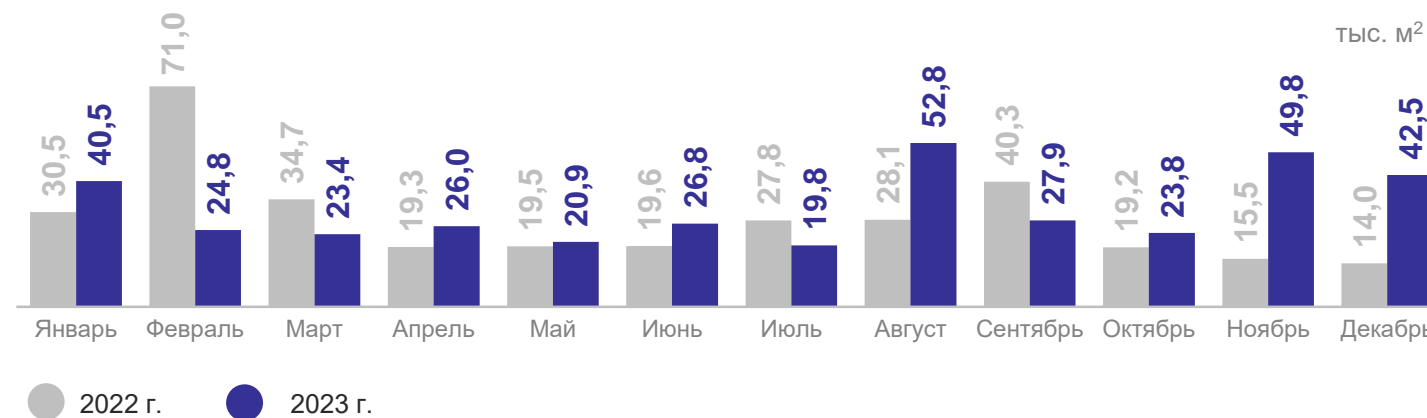
35,3 млрд рублей



Ввод в действие общей площади жилых домов*



379,0 тыс. м²



* С учетом жилых домов, построенных населением на земельных участках, предназначенных для ведения садоводства.

январь – декабрь 2023 г.

Оборот розничной торговли



173,7 млрд рублей

Оборот общественного питания

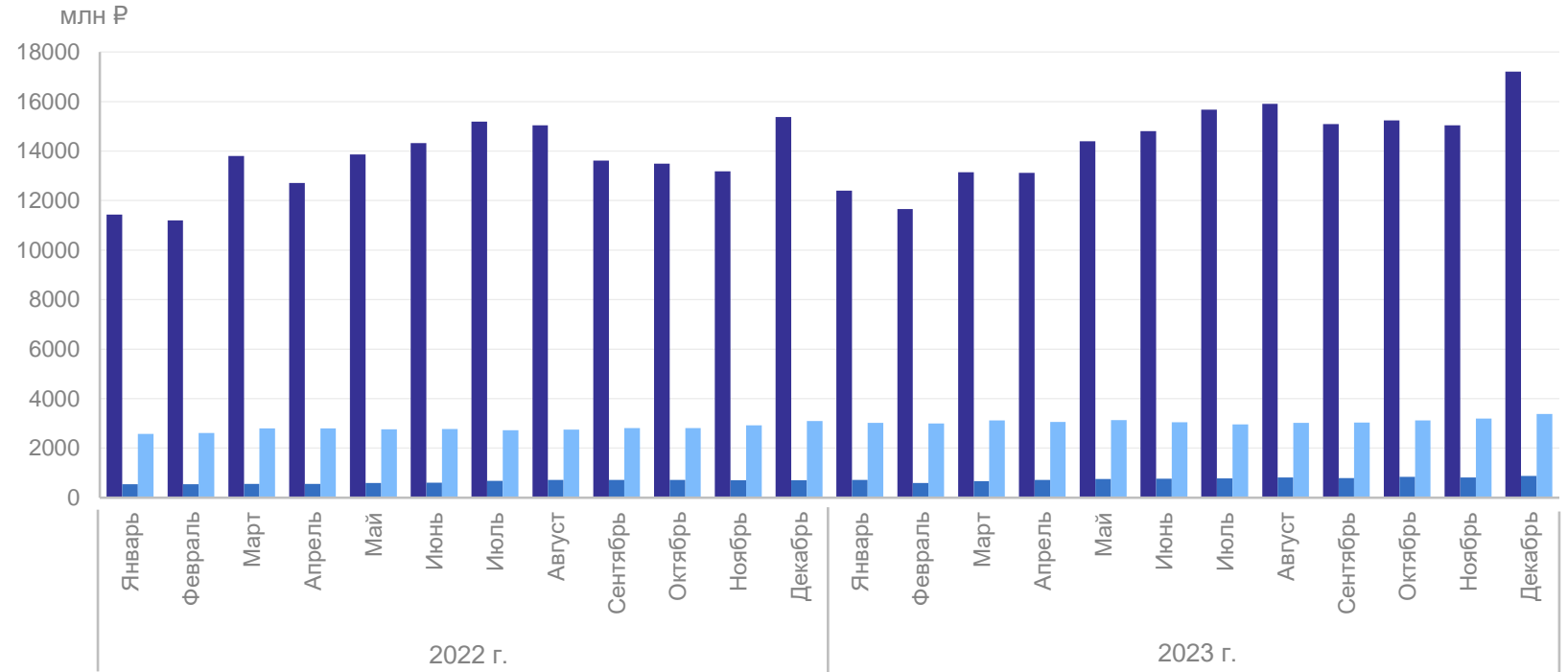


9,1 млрд рублей

Объем платных услуг населению



37,1 млрд рублей



● Оборот розничной торговли
 ● Оборот общественного питания
 ● Объем платных услуг населению

декабрь 2023 г. к декабрю 2022 г.,%

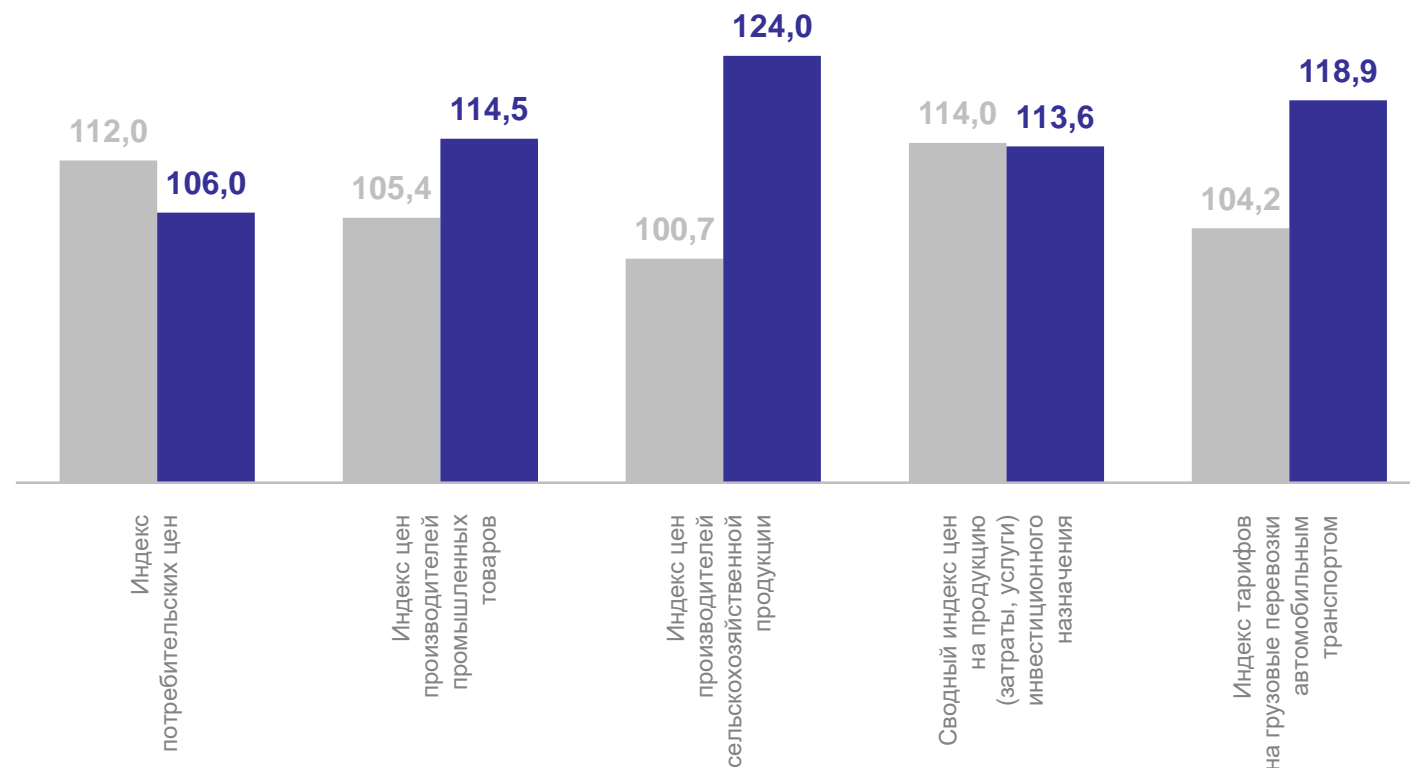
Индекс потребительских цен **106,0**

Индекс цен производителей промышленных товаров **114,5**

Индекс цен производителей сельскохозяйственной продукции **124,0**

Сводный индекс цен на продукцию (затраты, услуги) инвестиционного назначения **113,6**

Индекс цен на грузовые перевозки автомобильным транспортом **118,9**



● Декабрь 2022 г. в % к декабрю 2021 г.

● Декабрь 2023 г. в % к декабрю 2022 г.

ФИНАНСОВАЯ ДЕЯТЕЛЬНОСТЬ ОРГАНИЗАЦИЙ

ПСКОВСТАТ

январь – ноябрь 2023 г.

Сальдированный финансовый результат



27,6 млрд рублей

136,0%

к январю – ноябрю 2022 г. *

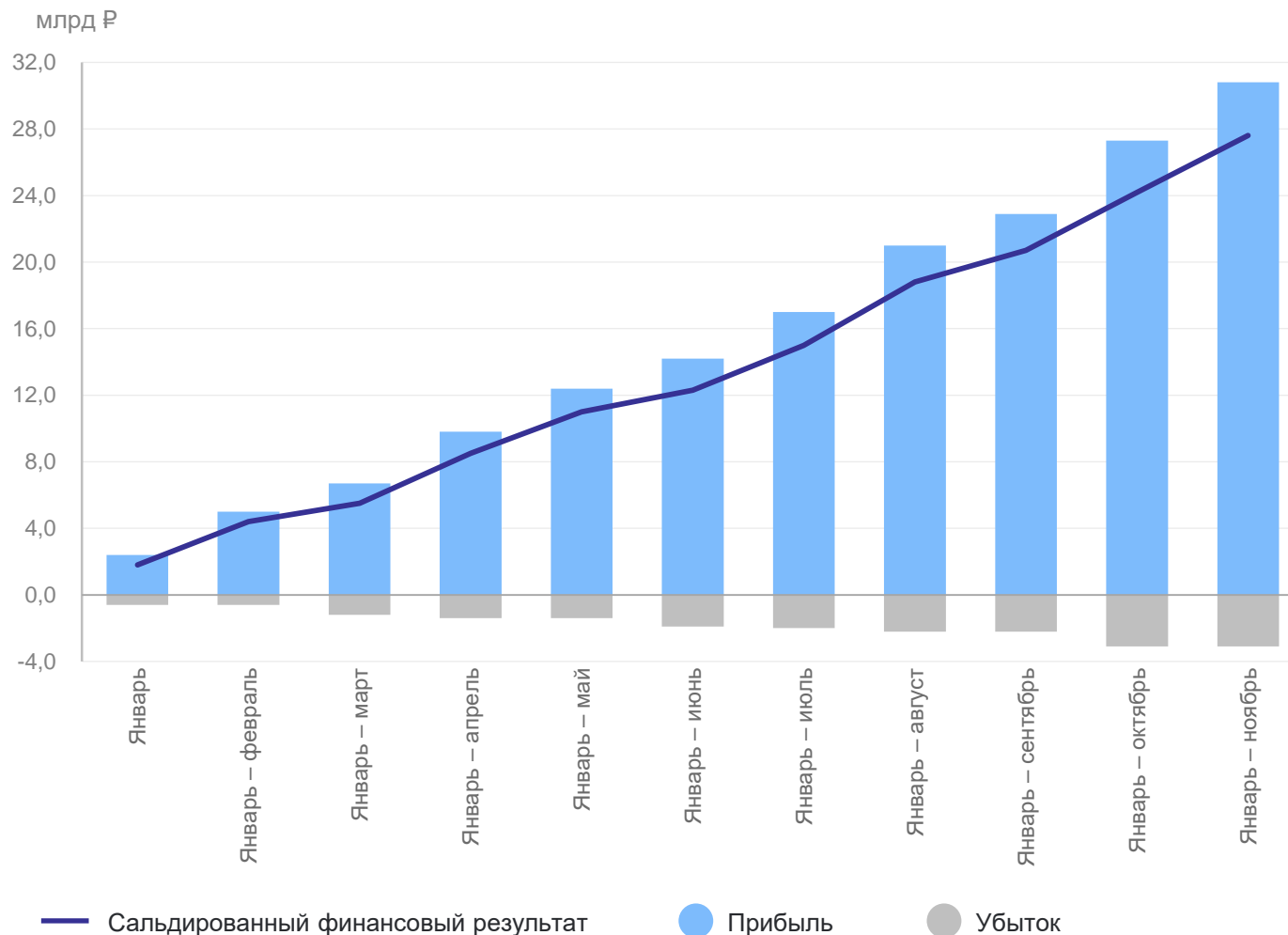
Удельный вес убыточных организаций в общем количестве организаций



41,2%

+2,3%

к январю – ноябрю 2022 г. *



* По сопоставимому кругу организаций.

УРОВЕНЬ ЖИЗНИ НАСЕЛЕНИЯ

ПСКОВСТАТ

январь – ноябрь 2023 г.

Среднемесячная номинальная
начисленная заработная плата
работников организаций

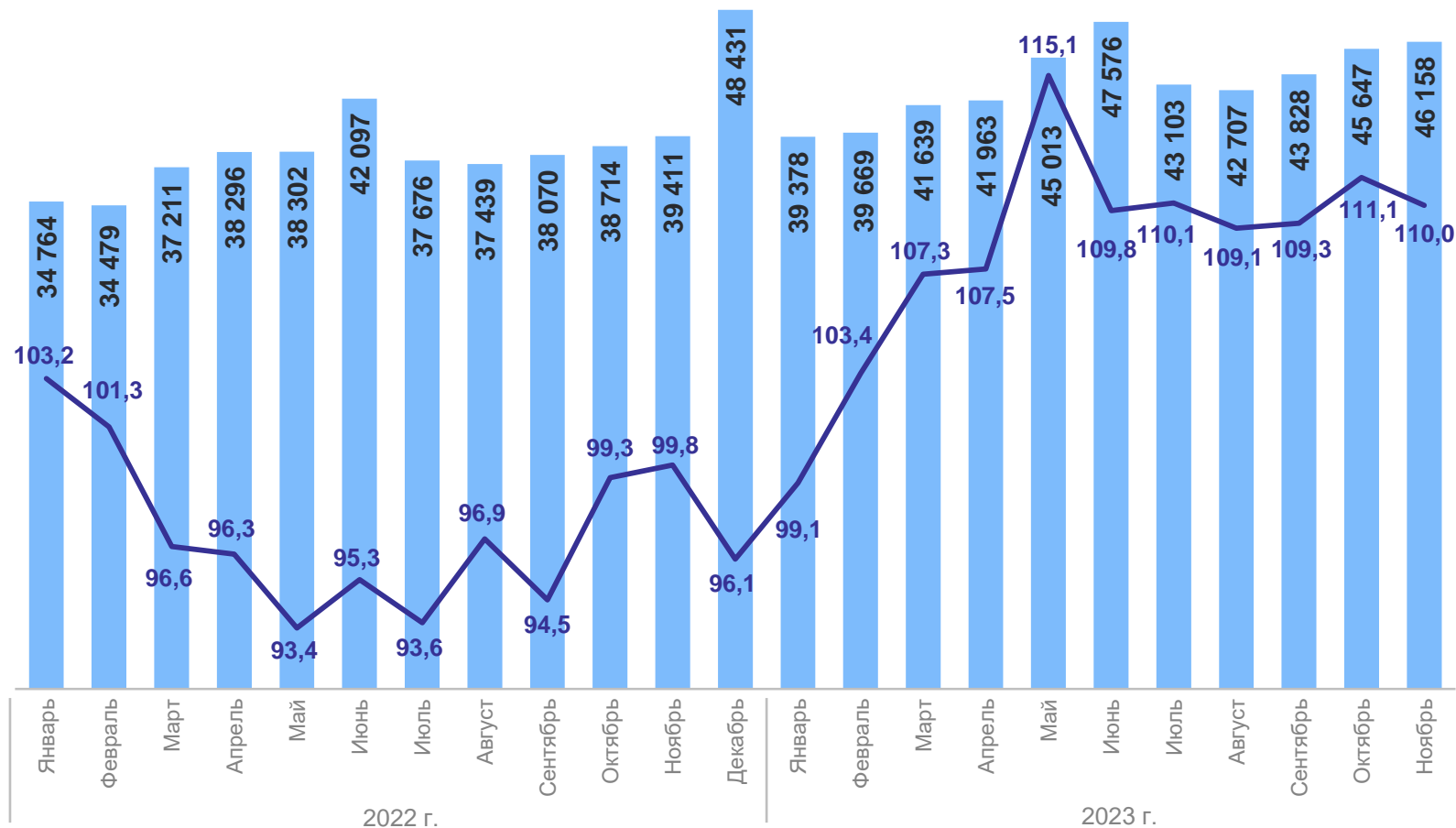


43 384 рубля

Реальная начисленная
заработная плата
работников организаций

108,5%

к январю – ноябрю
2022 г.



● Среднемесячная номинальная начисленная заработная плата, рублей

— Реальная начисленная заработная плата, % к соответствующему месяцу предыдущего года

сентябрь – ноябрь 2023 г.

по данным выборочного обследования рабочей силы;
по населению в возрасте 15 лет и старше

Численность рабочей силы



313,6 тыс.
человек

Уровень занятости населения



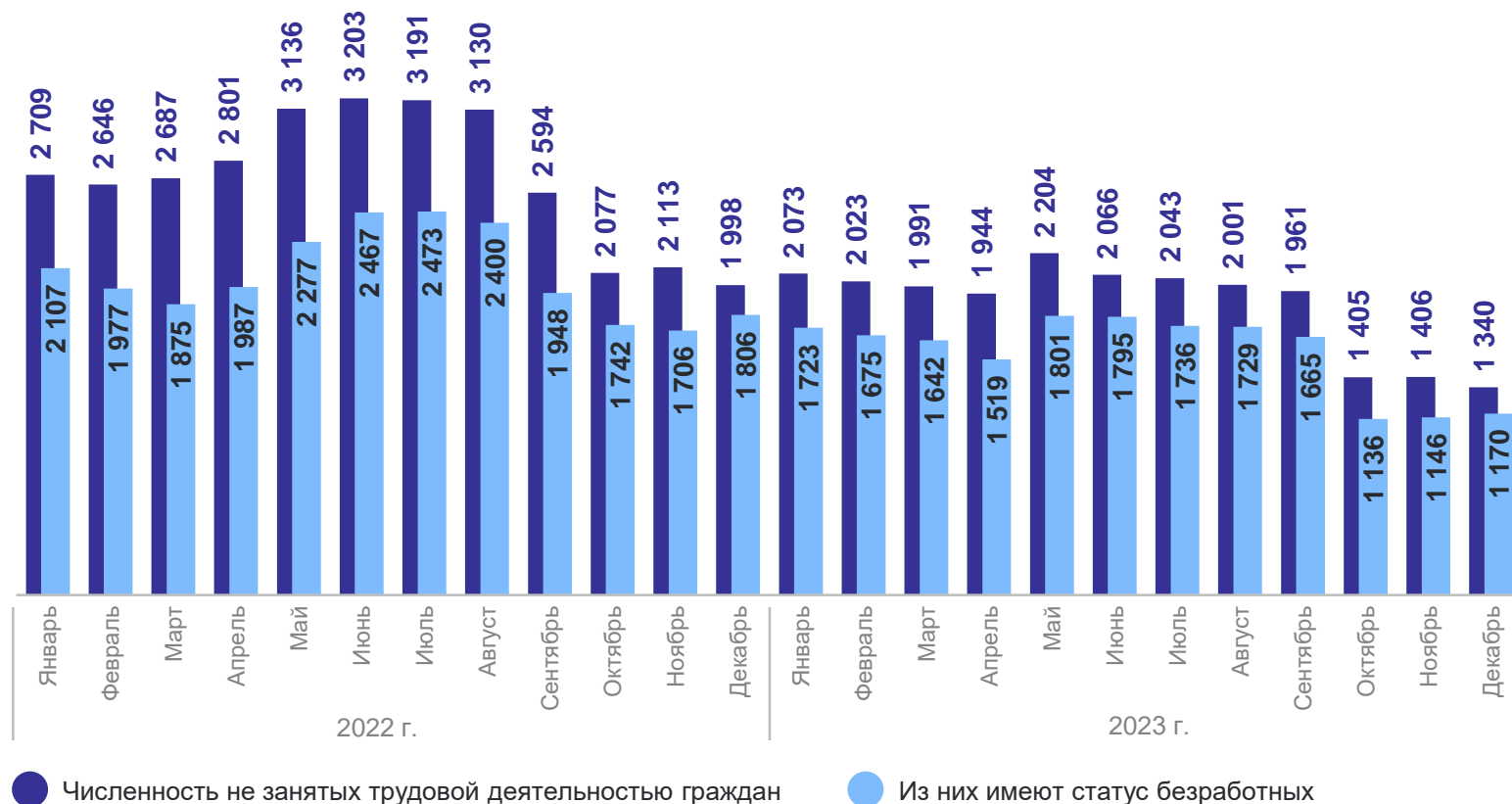
60,6%

Уровень безработицы



2,6%

Динамика численности не занятых трудовой деятельностью граждан, состоящих на учете в органах службы занятости населения*, человек



* По данным Комитета по труду и занятости Псковской области.

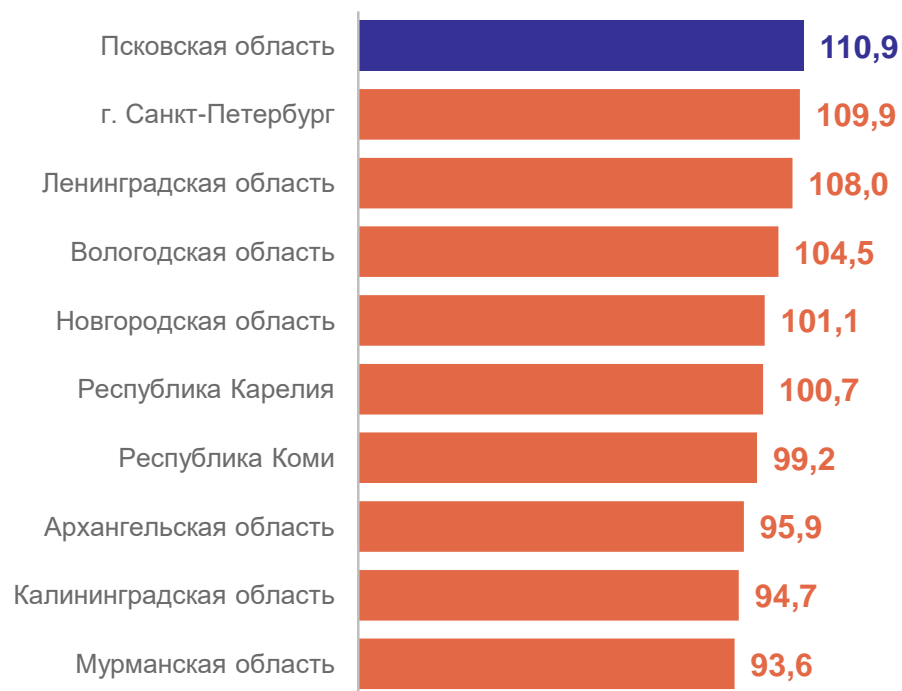
ОСНОВНЫЕ СОЦИАЛЬНО-ЭКОНОМИЧЕСКИЕ ПОКАЗАТЕЛИ

в сравнении с регионами Северо-Западного федерального округа

ПСКОВСТАТ

Индекс промышленного производства*

январь – декабрь 2023 г. к январю – декабрю 2022 г., %



Объем работ, выполненных по виду деятельности «Строительство»

январь – декабрь 2023 г. к январю – декабрю 2022 г., %



* По видам деятельности «Добыча полезных ископаемых», «Обрабатывающие производства», «Обеспечение электрической энергией, газом и паром; кондиционирование воздуха», «Водоснабжение; водоотведение; организация сбора и утилизации отходов, деятельность по ликвидации загрязнений»..

ОСНОВНЫЕ СОЦИАЛЬНО-ЭКОНОМИЧЕСКИЕ ПОКАЗАТЕЛИ

в сравнении с регионами Северо-Западного федерального округа

ПСКОВСТАТ

Оборот розничной торговли*

январь – декабрь 2023 г. к январю – декабрю 2022 г., %



Объем платных услуг населению*

январь – декабрь 2023 г. к январю – декабрю 2022 г., %



* В сопоставимых ценах.

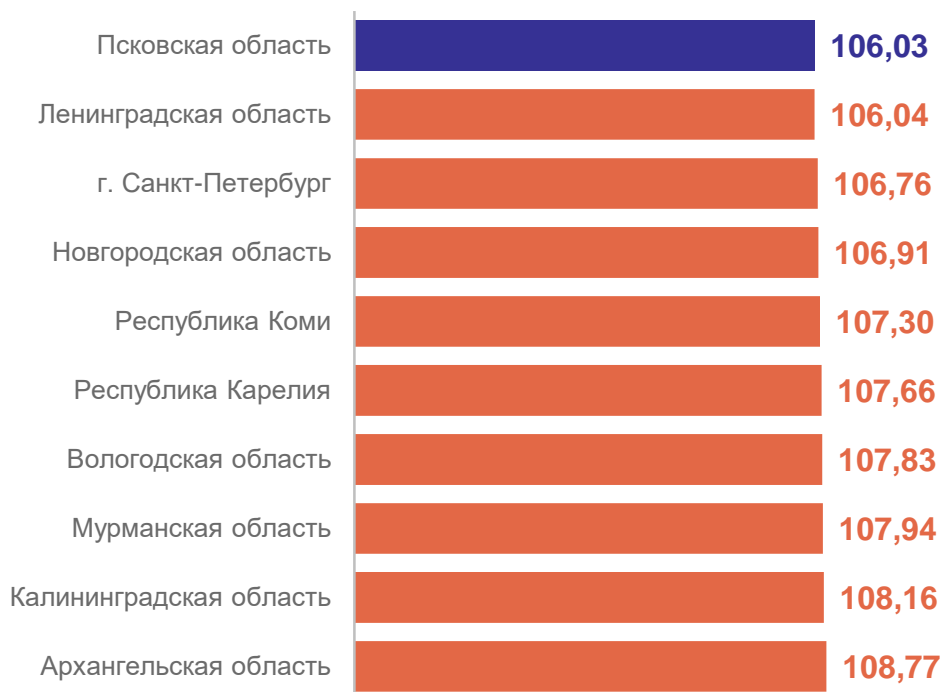
ОСНОВНЫЕ СОЦИАЛЬНО-ЭКОНОМИЧЕСКИЕ ПОКАЗАТЕЛИ

в сравнении с регионами Северо-Западного федерального округа

ПСКОВСТАТ

Индекс потребительских цен

декабрь 2023 г. к декабрю 2022 г., %



Среднемесячная номинальная начисленная заработная плата работников организаций

январь – ноябрь 2023 г. к январю – ноябрю 2022 г., %

