



ФЕДЕРАЛЬНАЯ СЛУЖБА
ГОСУДАРСТВЕННОЙ СТАТИСТИКИ

О показателях оценки эффективности деятельности органов местного самоуправления городских округов и муниципальных районов за 2022 год, относящихся к компетенции Росстата (для подготовки докладов Глав ОМСУ)



Начальник отдела сводных статистических работ
и общественных связей ПСКОВСТАТА

Кельчевская Галина Римовна

ПОКАЗАТЕЛИ ОЦЕНКИ ЭФФЕКТИВНОСТИ ДЕЯТЕЛЬНОСТИ ОМСУ

**Указ Президента
Российской Федерации
от 28.04.2008 № 607 (с изменениями
и дополнениями)
(утверждены показатели)**

**Постановление Правительства
Российской Федерации
от 17.12.2012 № 1317 (с изменениями
и дополнениями)
(утверждена Типовая форма доклада с показателями)**

Срок – к 1 апреля

**Территориальные органы
Росстата**



**Главам городских округов
и муниципальных районов
(для подготовки докладов)**

**(9 показателей
из 24, входящих
в компетенцию Росстата)**

ПЕРЕЧЕНЬ ПОКАЗАТЕЛЕЙ И №№ ПО ТИПОВОЙ ФОРМЕ ДОКЛАДА

(предоставляются территориальными органами Росстата)



1. Число субъектов малого и среднего предпринимательства в расчете на 10 тыс. человек населения



2. Доля среднесписочной численности работников (без внешних совместителей) малых и средних предприятий в среднесписочной численности работников (без внешних совместителей) всех предприятий и организаций



3. Объем инвестиций в основной капитал (за исключением бюджетных средств), в расчете на одного человека



5. Доля прибыльных сельскохозяйственных организаций в общем их числе

ПЕРЕЧЕНЬ ПОКАЗАТЕЛЕЙ И №№ ПО ТИПОВОЙ ФОРМЕ ДОКЛАДА

(предоставляются территориальными органами Росстата)



8. Среднемесячная номинальная начисленная заработная плата работников:



➤ крупных и средних предприятий и некоммерческих организаций



➤ муниципальных дошкольных образовательных учреждений



➤ муниципальных общеобразовательных учреждений



➤ муниципальных учреждений культуры и искусства



➤ муниципальных учреждений физической культуры и спорта

ПЕРЕЧЕНЬ ПОКАЗАТЕЛЕЙ И №№ ПО ТИПОВОЙ ФОРМЕ ДОКЛАДА

(предоставляются территориальными органами Росстата)



9. Доля детей в возрасте 1-6 лет, получающих дошкольную образовательную услугу и (или) услугу по их содержанию в муниципальных образовательных учреждениях, в общей численности детей в возрасте 1-6 лет



11. Доля муниципальных дошкольных образовательных учреждений, здания которых находятся в аварийном состоянии или требуют капитального ремонта, в общем числе муниципальных дошкольных образовательных учреждений



24. Общая площадь жилых помещений, приходящаяся в среднем на одного жителя – всего

➤ в том числе введенная в действие за один год



38. Среднегодовая численность постоянного населения

ПОКАЗАТЕЛЬ



1. Число субъектов малого и среднего предпринимательства в расчете на 10 тыс. человек населения, единиц

ИСТОЧНИК ИНФОРМАЦИИ

Итоги сплошного наблюдения за деятельностью субъектов малого и среднего предпринимательства (за 2020 год)

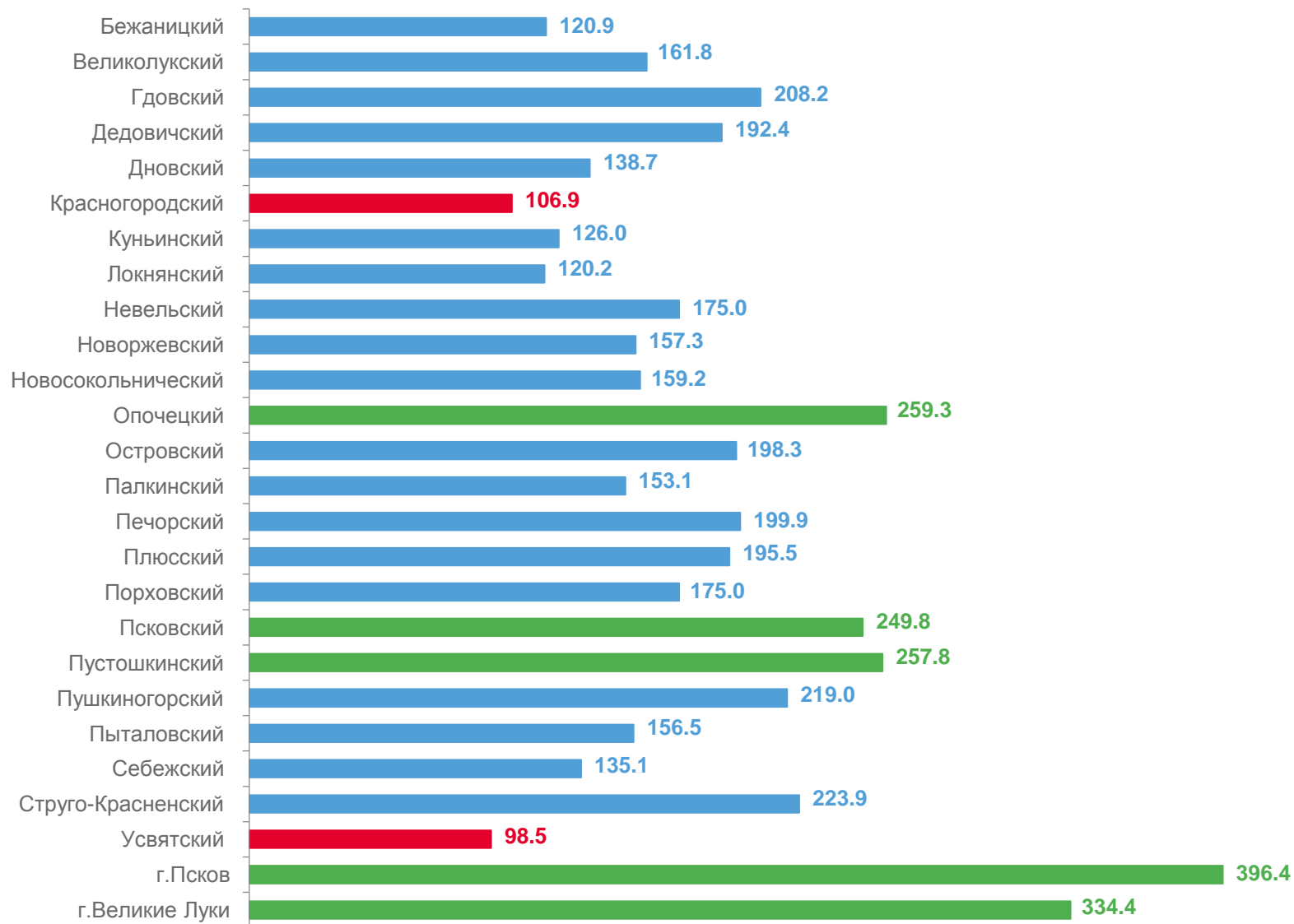
- форма № МП-сп «Сведения об основных показателях деятельности малого предприятия»
- форма № 1–предприниматель «Сведения о деятельности индивидуального предпринимателя»

Данные текущего учета населения (на 01.01.2021г. без учета итогов ВПН-2020)



ЧИСЛО СУБЪЕКТОВ МАЛОГО И СРЕДНЕГО ПРЕДПРИНИМАТЕЛЬСТВА ЗА 2020 ГОД

В РАСЧЕТЕ НА 10 ТЫС. ЧЕЛОВЕК НАСЕЛЕНИЯ, ЕДИНИЦ



ПОКАЗАТЕЛЬ



2. Доля среднесписочной численности работников (без внешних совместителей) малых и средних предприятий в среднесписочной численности работников (без внешних совместителей) всех предприятий и организаций, процентов

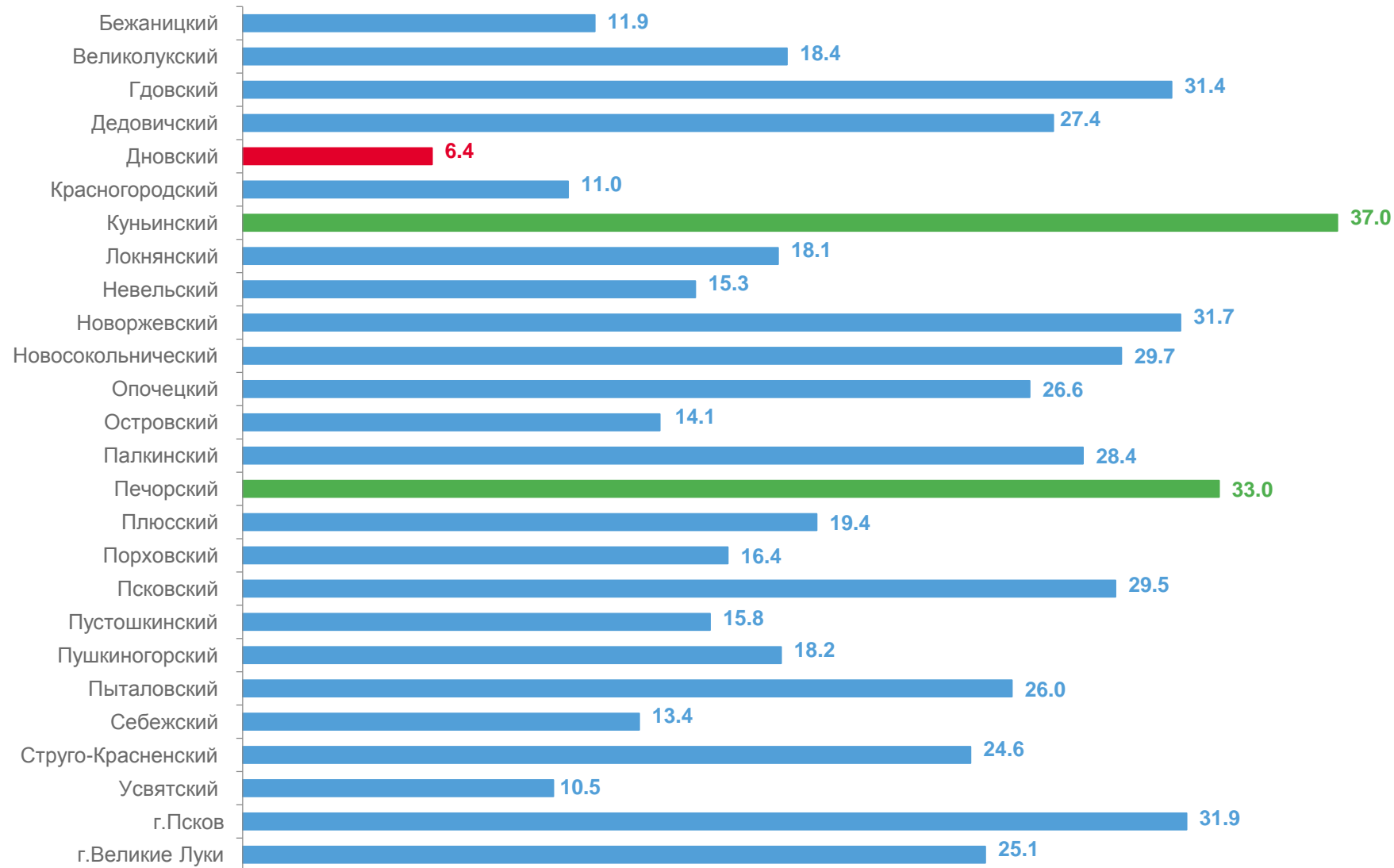
ИСТОЧНИК ИНФОРМАЦИИ

Итоги сплошного наблюдения за деятельностью субъектов малого и среднего предпринимательства (за 2020 год)


- форма № МП-сп «Сведения об основных показателях деятельности малого предприятия»

Форма № П-4 «Сведения о численности и заработной плате работников» (за 2020 год)

ДОЛЯ СРЕДНЕСПИСОЧНОЙ ЧИСЛЕННОСТИ РАБОТНИКОВ МАЛЫХ И СРЕДНИХ ПРЕДПРИЯТИЙ В СРЕДНЕСПИСОЧНОЙ ЧИСЛЕННОСТИ РАБОТНИКОВ ВСЕХ ПРЕДПРИЯТИЙ И ОРГАНИЗАЦИЙ ЗА 2020 ГОД БЕЗ ВНЕШНИХ СОВМЕСТИТЕЛЕЙ, ПРОЦЕНТОВ



ПОКАЗАТЕЛЬ



3. Объем инвестиций в основной капитал (за исключением бюджетных средств), в расчете на одного человека, рублей

ИСТОЧНИК ИНФОРМАЦИИ

Форма № П-2 «Сведения об инвестициях в нефинансовые активы»

Форма П-2 (инвест) «Сведения об инвестиционной деятельности»

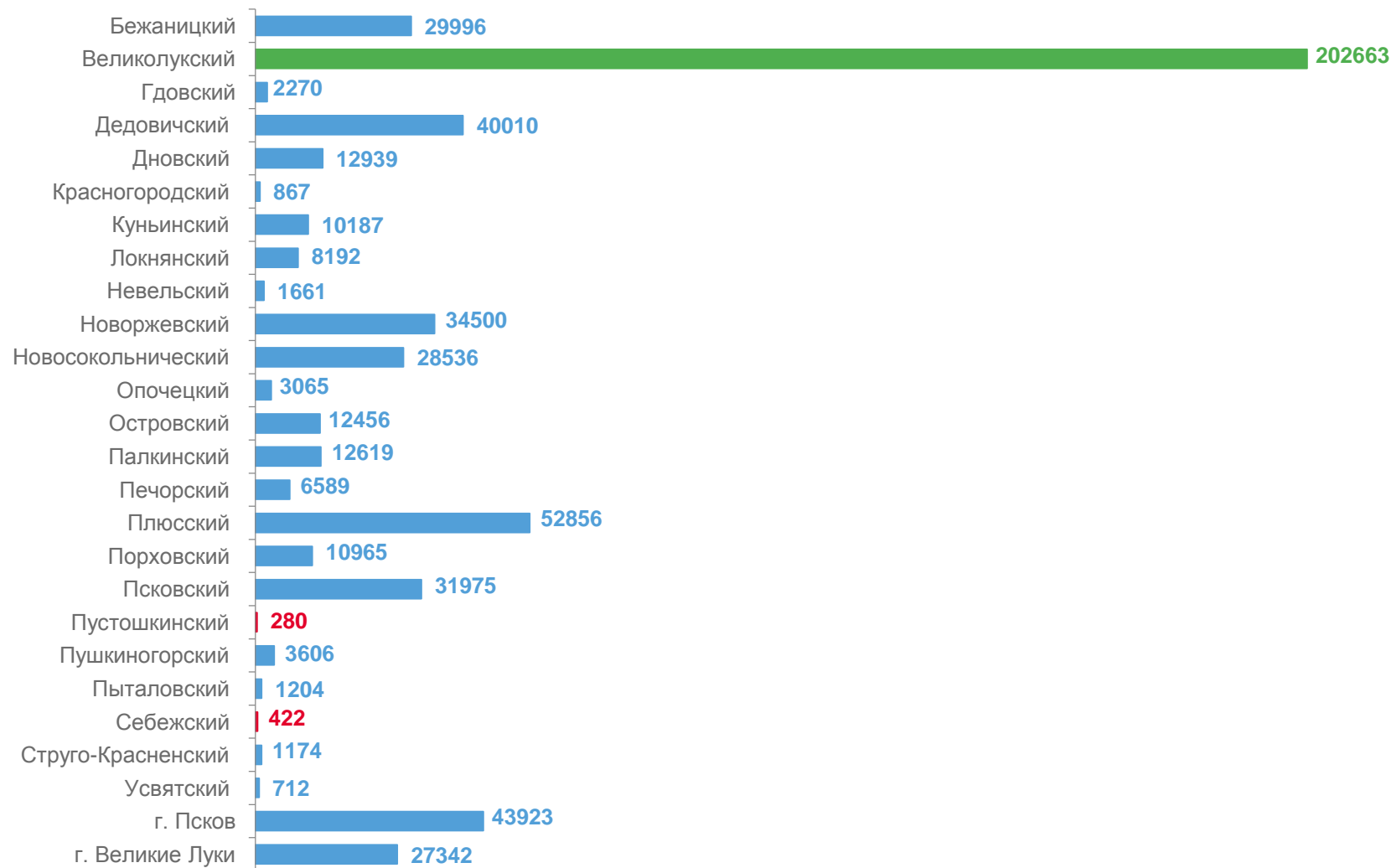
(предоставляют все юридические лица – коммерческие и некоммерческие организации всех форм собственности (кроме субъектов малого предпринимательства), осуществляющие все виды экономической деятельности)

Данные текущего учета населения *(среднегодовая численность населения за 2022 год с учетом итогов ВПН-2020)*



ОБЪЕМ ИНВЕСТИЦИЙ В ОСНОВНОЙ КАПИТАЛ В РАСЧЕТЕ НА ОДНОГО ЧЕЛОВЕКА ЗА 2022 ГОД

ЗА ИСКЛЮЧЕНИЕМ БЮДЖЕТНЫХ СРЕДСТВ, РУБЛЕЙ

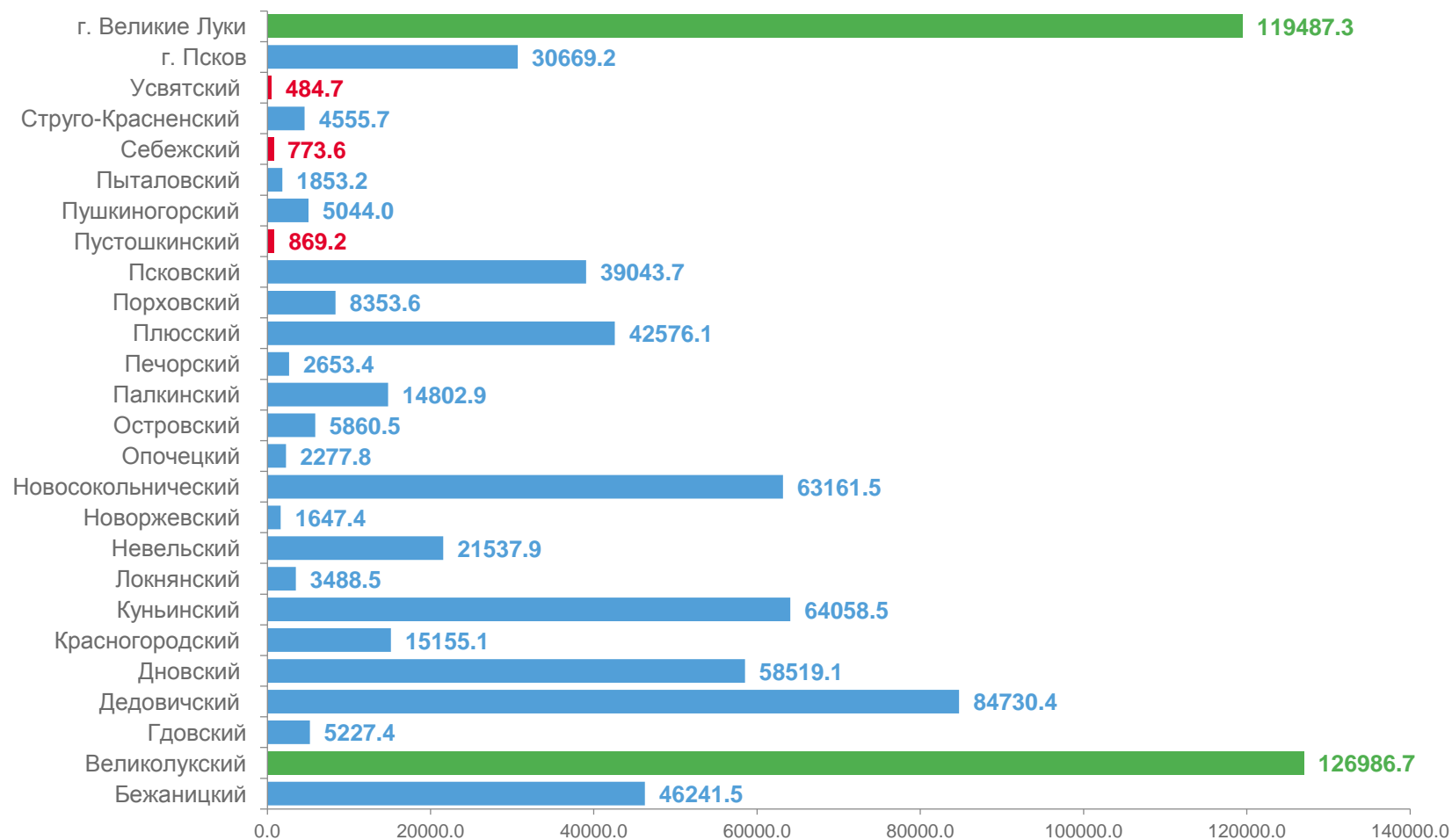


Без субъектов малого предпринимательства и объема инвестиций, не наблюдаемых прямыми статистическими методами. **Данные предварительные.**





ОБЪЕМ ИНВЕСТИЦИЙ В ОСНОВНОЙ КАПИТАЛ В РАСЧЕТЕ НА ОДНОГО ЧЕЛОВЕКА ЗА 2021 ГОД ЗА ИСКЛЮЧЕНИЕМ БЮДЖЕТНЫХ СРЕДСТВ, РУБЛЕЙ



Данные уточненные.
Без субъектов малого предпринимательства и объема инвестиций, не наблюдаемых прямыми статистическими методами.
При расчете использована среднегодовая численность населения за 2021 год без учета итогов ВПН-2020.



ПОКАЗАТЕЛЬ



5. Доля прибыльных сельскохозяйственных организаций в общем их числе*, процентов

**Без субъектов малого предпринимательства, кредитных организаций, государственных(муниципальных) учреждений, некредитных финансовых организаций.*

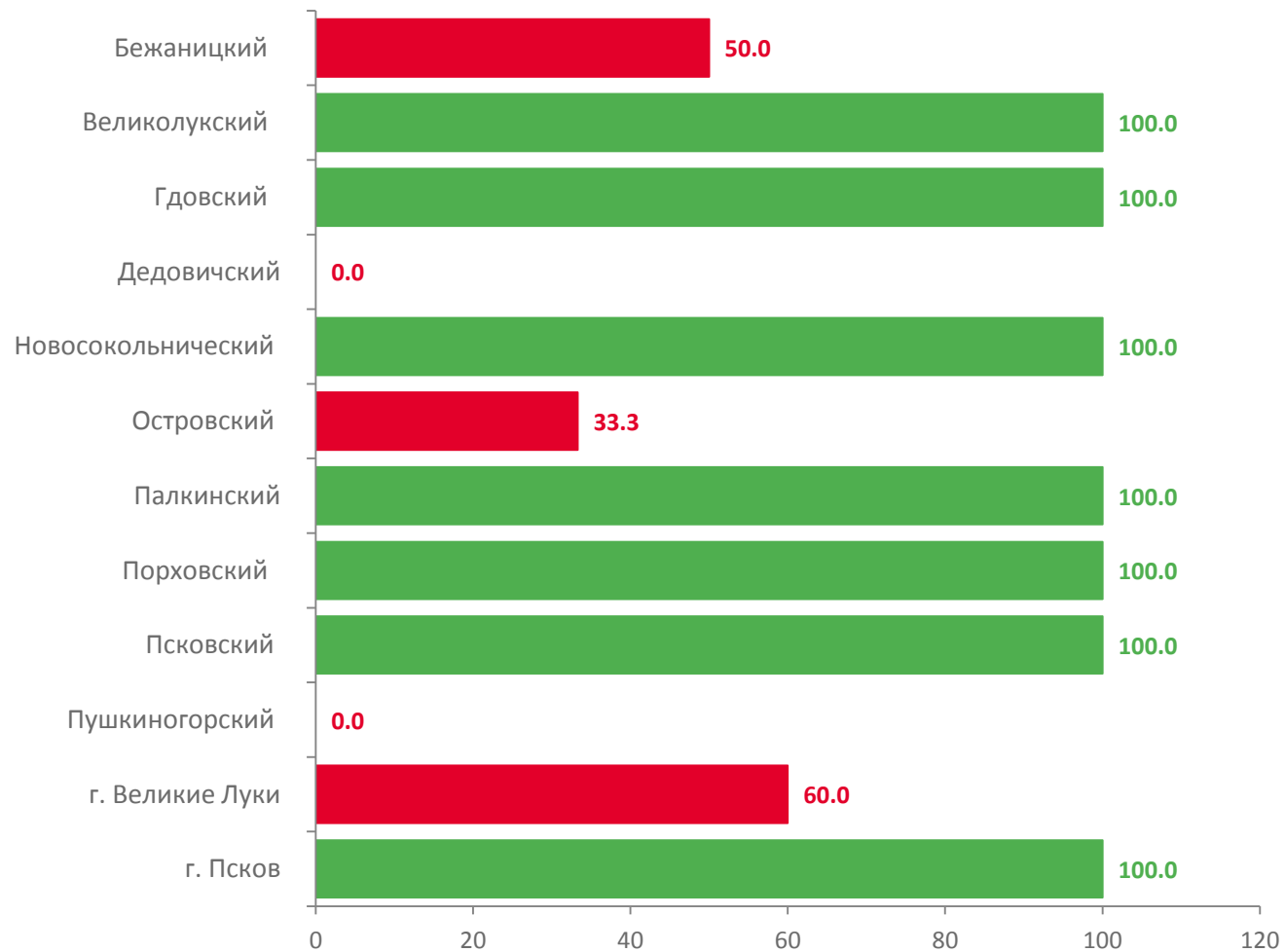
ИСТОЧНИК ИНФОРМАЦИИ

Форма № П-3 «Сведения о финансовом состоянии организации»
(заполняется в целом по юридическому лицу, включая все обособленные подразделения, входящие в его состав)



ДОЛЯ ПРИБЫЛЬНЫХ СЕЛЬСКОХОЗЯЙСТВЕННЫХ ОРГАНИЗАЦИЙ В ОБЩЕМ ИХ ЧИСЛЕ ЗА 2022 ГОД

(БЕЗ СУБЪЕКТОВ МАЛОГО ПРЕДПРИНИМАТЕЛЬСТВА), ПРОЦЕНТОВ



ПОКАЗАТЕЛЬ

**8. Среднемесячная номинальная начисленная заработная плата работников, рублей**

- крупных и средних предприятий и некоммерческих организаций;
- муниципальных дошкольных образовательных учреждений;
- муниципальных общеобразовательных учреждений;
- муниципальных учреждений культуры и искусства;
- муниципальных учреждений физической культуры и спорта

ИСТОЧНИК
ИНФОРМАЦИИ

Форма № П-4 «Сведения о численности и заработной плате работников»

(без субъектов малого предпринимательства)

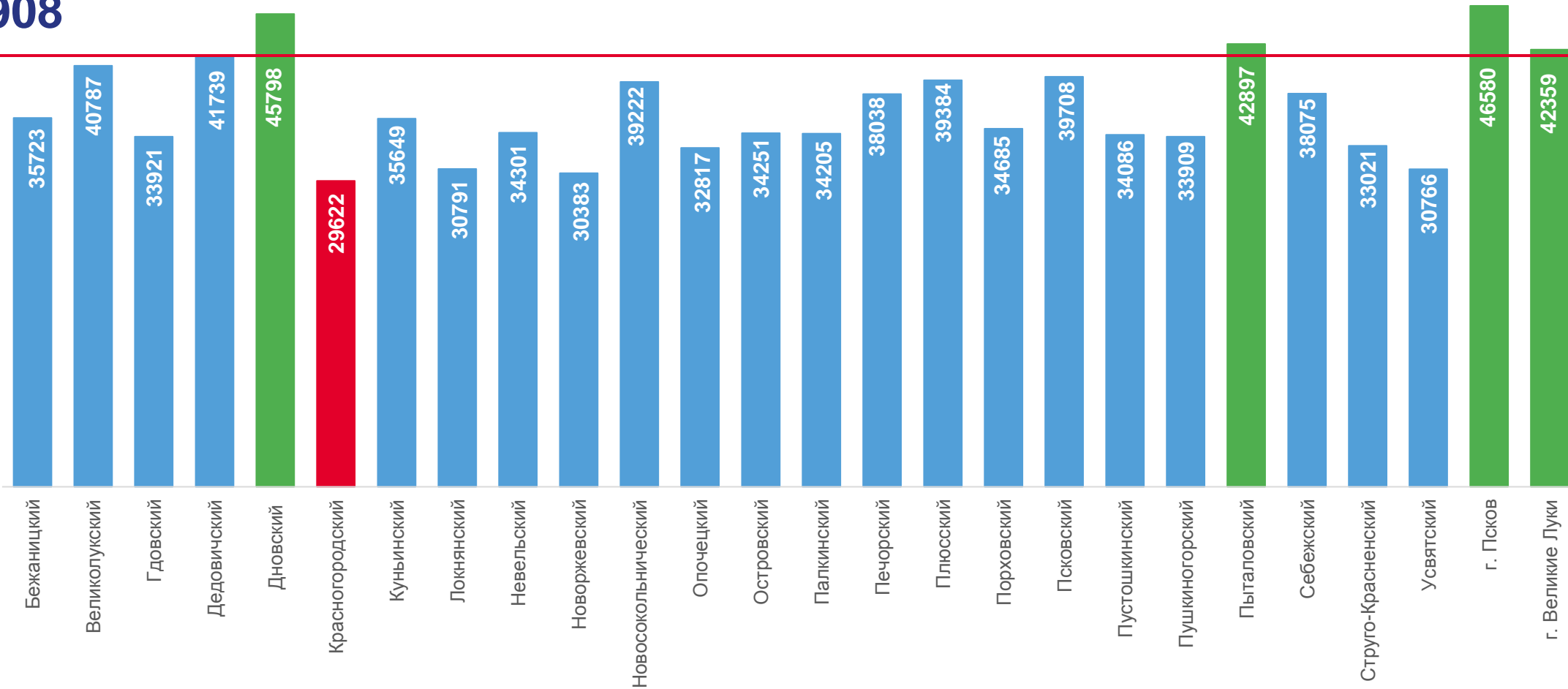




СРЕДНЕМЕСЯЧНАЯ НОМИНАЛЬНАЯ НАЧИСЛЕННАЯ ЗАРАБОТНАЯ ПЛАТА РАБОТНИКОВ КРУПНЫХ И СРЕДНИХ ПРЕДПРИЯТИЙ И НЕКОММЕРЧЕСКИХ ОРГАНИЗАЦИЙ ЗА 2022 ГОД РУБЛЕЙ

Псковская область

41 908

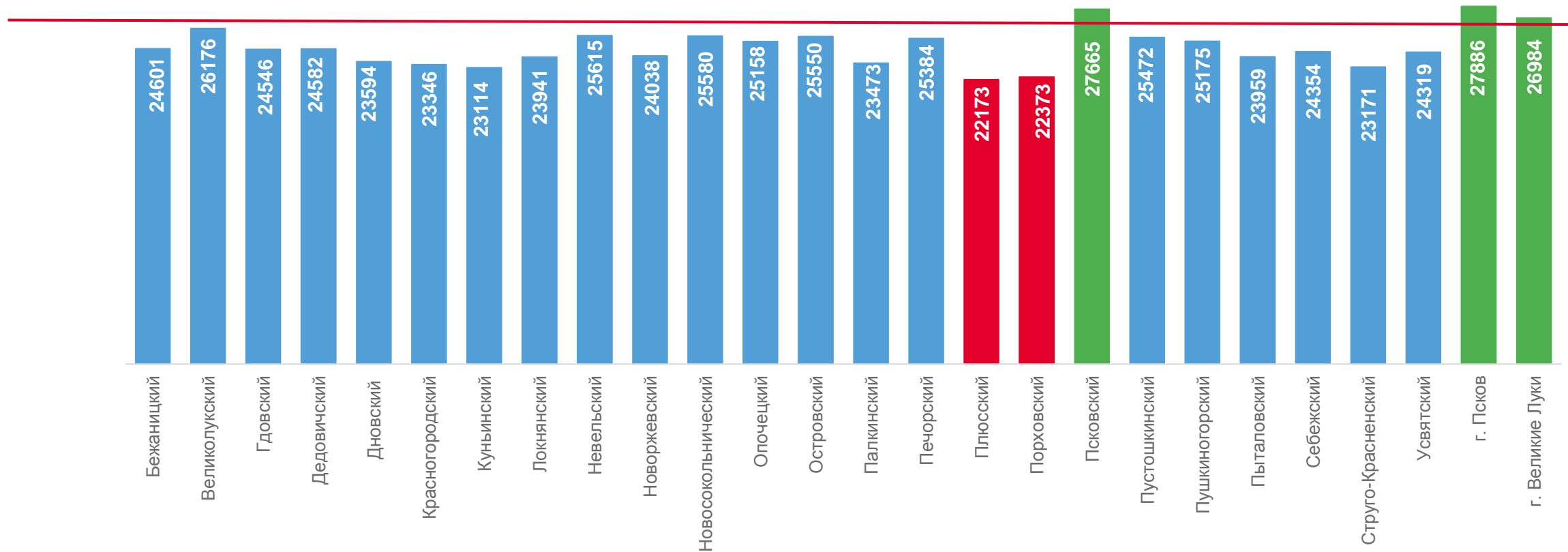




СРЕДНЕМЕСЯЧНАЯ НОМИНАЛЬНАЯ НАЧИСЛЕННАЯ ЗАРАБОТНАЯ ПЛАТА РАБОТНИКОВ МУНИЦИПАЛЬНЫХ ДОШКОЛЬНЫХ ОБРАЗОВАТЕЛЬНЫХ УЧРЕЖДЕНИЙ ЗА 2022 ГОД РУБЛЕЙ

Псковская область

26 545



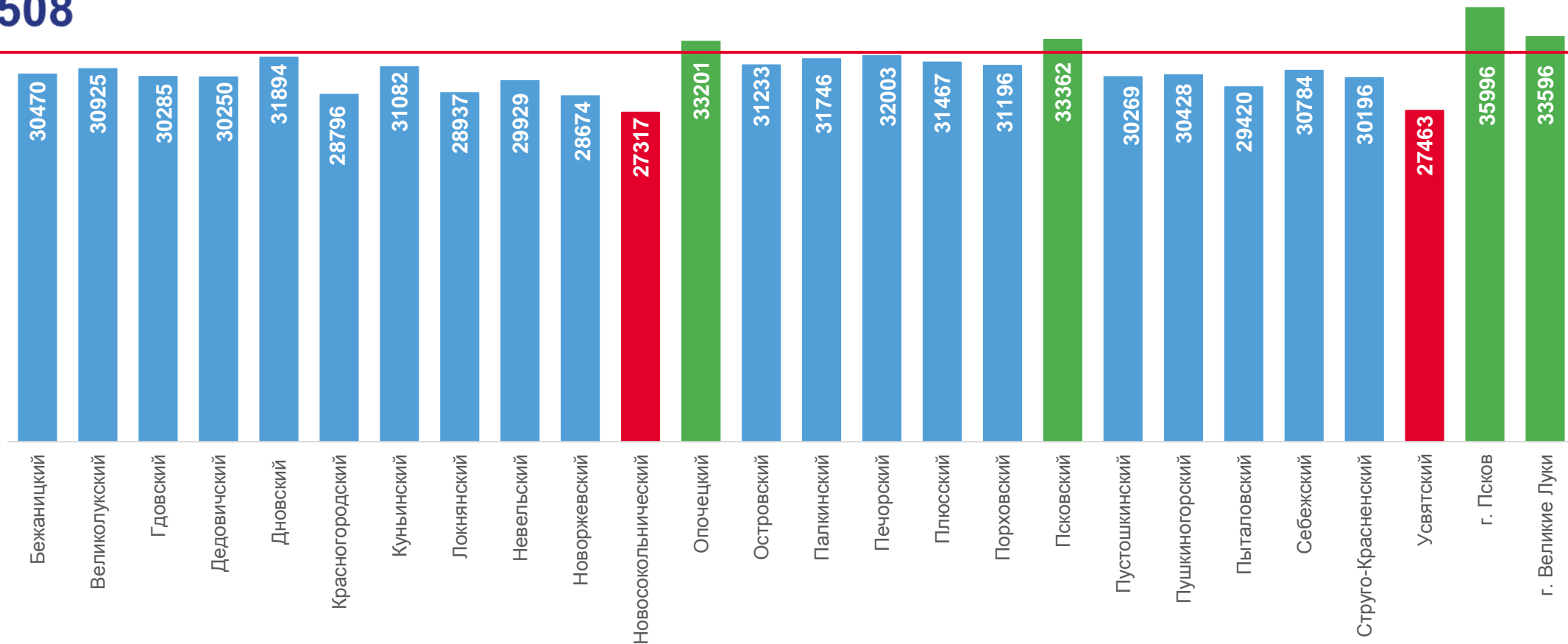


СРЕДНЕМЕСЯЧНАЯ НОМИНАЛЬНАЯ НАЧИСЛЕННАЯ ЗАРАБОТНАЯ ПЛАТА РАБОТНИКОВ МУНИЦИПАЛЬНЫХ ОБЩЕОБРАЗОВАТЕЛЬНЫХ УЧРЕЖДЕНИЙ ЗА 2022 ГОД

РУБЛЕЙ

Псковская область

32 508



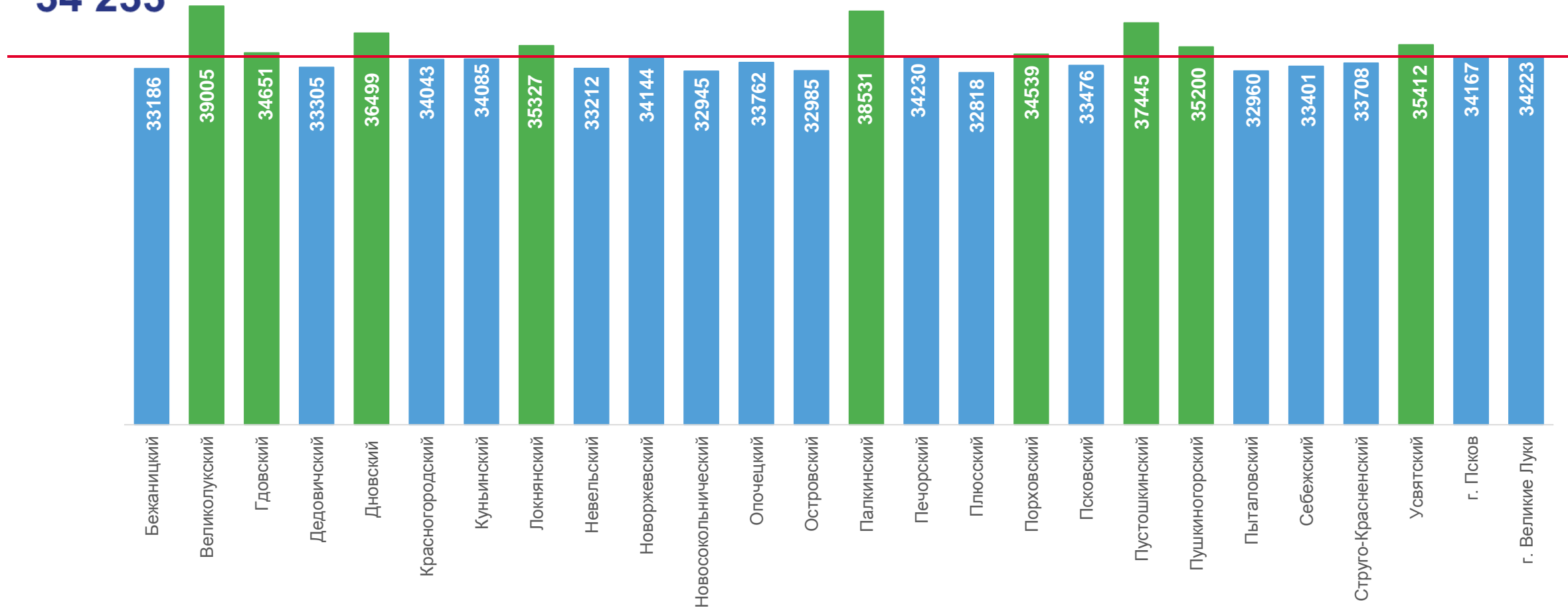


СРЕДНЕМЕСЯЧНАЯ НОМИНАЛЬНАЯ НАЧИСЛЕННАЯ ЗАРАБОТНАЯ ПЛАТА РАБОТНИКОВ МУНИЦИПАЛЬНЫХ УЧРЕЖДЕНИЙ КУЛЬТУРЫ И ИСКУССТВА ЗА 2022 ГОД

РУБЛЕЙ

Псковская область

34 233



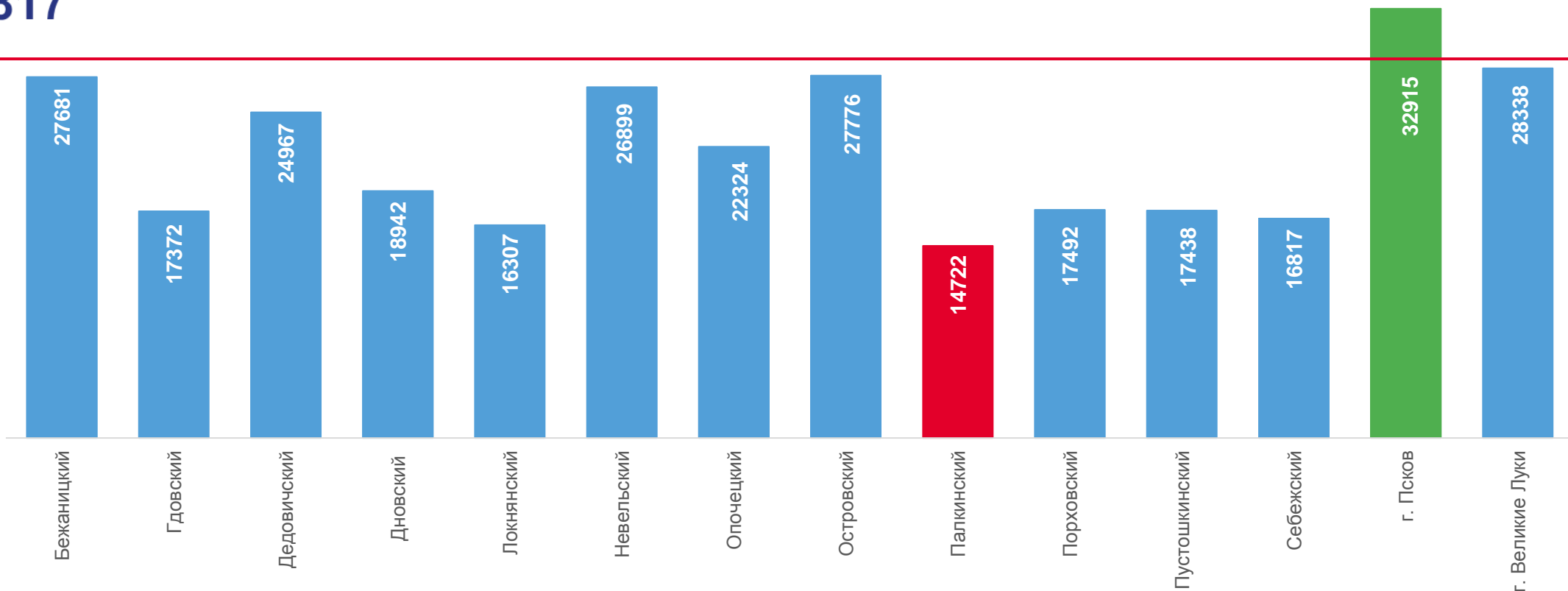


СРЕДНЕМЕСЯЧНАЯ НОМИНАЛЬНАЯ НАЧИСЛЕННАЯ ЗАРАБОТНАЯ ПЛАТА РАБОТНИКОВ МУНИЦИПАЛЬНЫХ УЧРЕЖДЕНИЙ ФИЗИЧЕСКОЙ КУЛЬТУРЫ И СПОРТА ЗА 2022 ГОД

РУБЛЕЙ

Псковская область

29 817



ПОКАЗАТЕЛЬ



9. Доля детей в возрасте 1-6 лет, получающих дошкольную образовательную услугу и (или) услугу по их содержанию в муниципальных образовательных учреждениях, в общей численности детей в возрасте 1-6 лет, *процентов*

ИСТОЧНИК ИНФОРМАЦИИ

Форма № 85-К «Сведения о деятельности организации, осуществляющей образовательную деятельность по образовательным программам дошкольного образования, присмотр и уход за детьми»

Данные текущего учета населения (на 01.01.2022 г., без учета итогов ВПН-2020)





ДОЛЯ ДЕТЕЙ В ВОЗРАСТЕ 1-6 ЛЕТ, ПОЛУЧАЮЩИХ ДОШКОЛЬНУЮ ОБРАЗОВАТЕЛЬНУЮ УСЛУГУ И (ИЛИ) УСЛУГУ ПО ИХ СОДЕРЖАНИЮ В МУНИЦИПАЛЬНЫХ ОБРАЗОВАТЕЛЬНЫХ УЧРЕЖДЕНИЯХ, В ОБЩЕЙ ЧИСЛЕННОСТИ ДЕТЕЙ В ВОЗРАСТЕ 1-6 ЛЕТ ЗА 2022 ГОД* ПРОЦЕНТОВ



*Данные предварительные.



ПОКАЗАТЕЛЬ



11. Доля муниципальных дошкольных образовательных учреждений, здания которых находятся в аварийном состоянии или требуют капитального ремонта, в общем числе муниципальных дошкольных образовательных учреждений, процентов

ИСТОЧНИК ИНФОРМАЦИИ

Форма № 85-К «Сведения о деятельности организации, осуществляющей образовательную деятельность по образовательным программам дошкольного образования, присмотр и уход за детьми»



ДОЛЯ МУНИЦИПАЛЬНЫХ ДОШКОЛЬНЫХ ОБРАЗОВАТЕЛЬНЫХ УЧРЕЖДЕНИЙ, ЗДАНИЯ КОТОРЫХ НАХОДЯТСЯ В АВАРИЙНОМ СОСТОЯНИИ ИЛИ ТРЕБУЮТ КАПИТАЛЬНОГО РЕМОНТА, В ОБЩЕМ ЧИСЛЕ МУНИЦИПАЛЬНЫХ ДОШКОЛЬНЫХ ОБРАЗОВАТЕЛЬНЫХ УЧРЕЖДЕНИЙ*

ПРОЦЕНТОВ

2022 ГОД

Островский район	20
Плюсский район	100
Усвятский район	100
г. Великие Луки	19

**Данные по юридическим лицам.
Данные предварительные.*



ПОКАЗАТЕЛЬ



24. Общая площадь жилых помещений, приходящаяся в среднем на одного жителя – всего, кв. метров

в том числе введенная в действие за один год, кв. метров

ИСТОЧНИК ИНФОРМАЦИИ

Форма № 1-жилфонд «Сведения о жилищном фонде»

Численность населения на 01.01.2023 г. с учетом итогов ВПН-2020

Формы № С-1 «Сведения о вводе в эксплуатацию зданий и сооружений», № ИЖС «Сведения о построенных населением жилых домах»

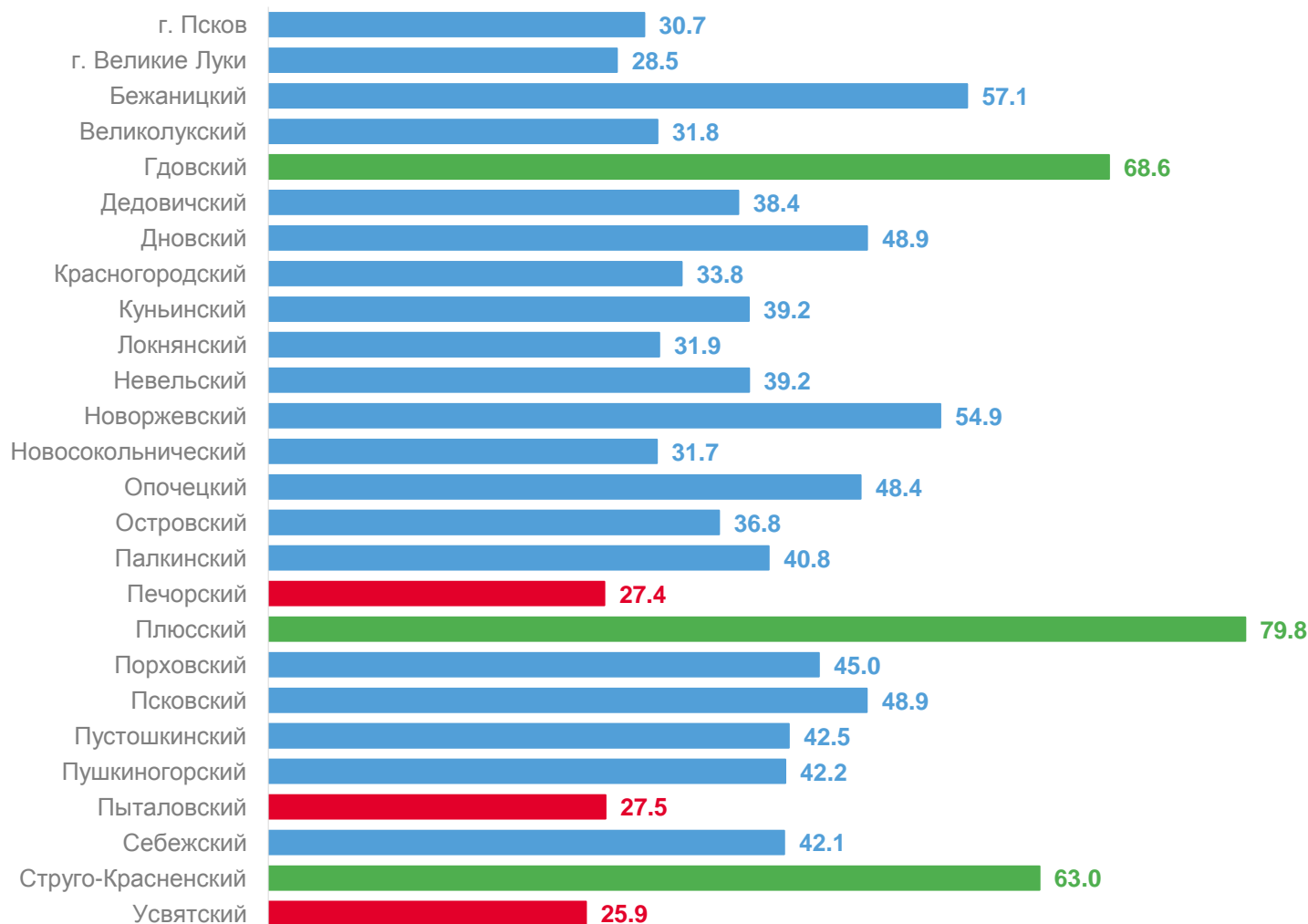
Среднегодовая численность населения за 2022 год с учетом итогов ВПН-2020





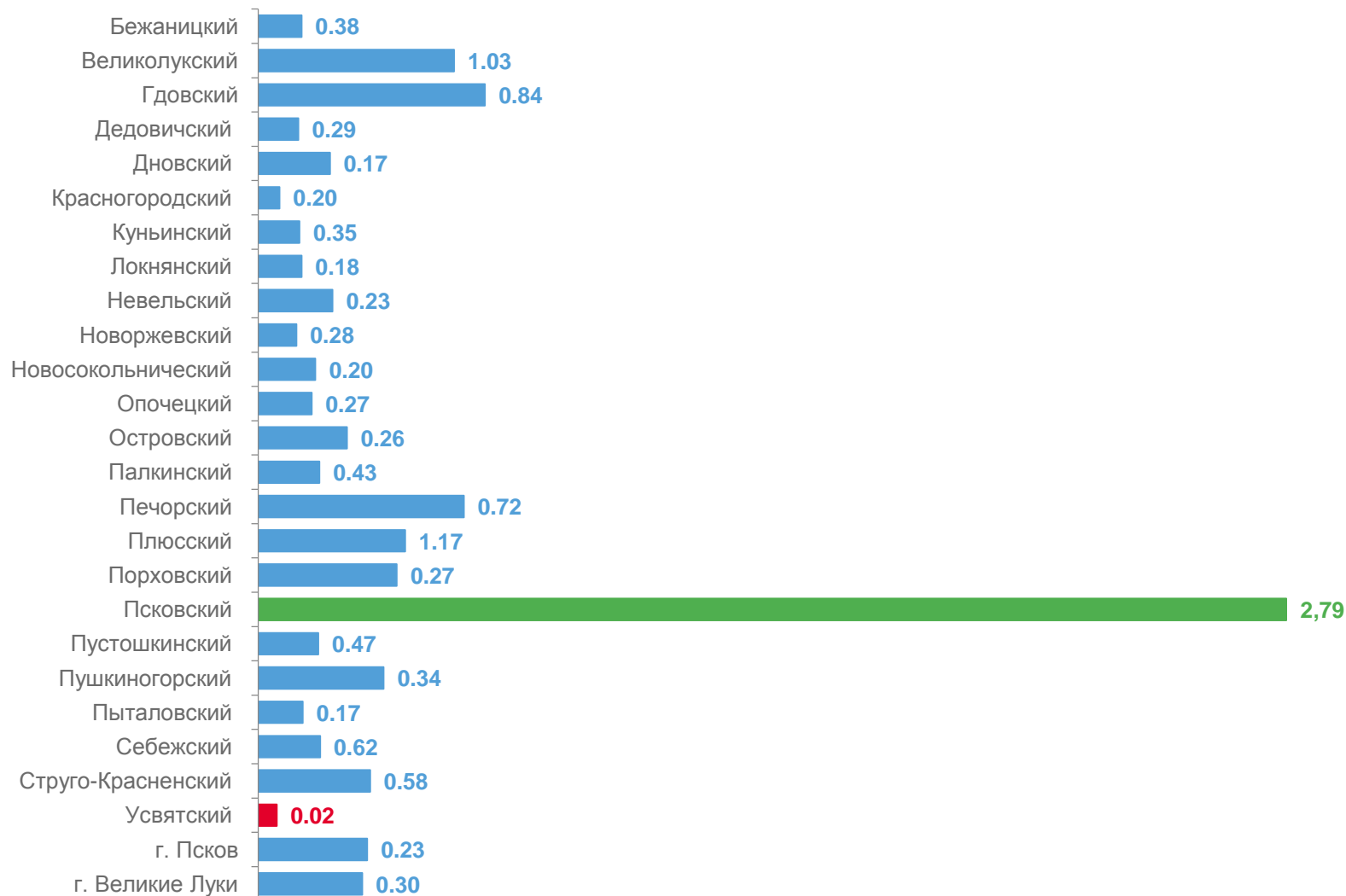
ОБЩАЯ ПЛОЩАДЬ ЖИЛЫХ ПОМЕЩЕНИЙ, ПРИХОДЯЩАЯСЯ В СРЕДНЕМ НА ОДНОГО ЖИТЕЛЯ – ВСЕГО, ЗА 2022 ГОД КВ. МЕТРОВ

- ❖ В связи с отсутствием нормативно-правового акта, устанавливающего порядок государственного учета жилищного фонда в Российской Федерации, в том числе его государственного технического учета (включая техническую инвентаризацию), официальная статистическая информация о жилищном фонде с 2013 года формируется не по полному кругу единиц учета.
- ❖ Данные предварительные, могут быть уточнены по окончании разработки в Росстате.
- ❖ В общую площадь жилых помещений включаются жилые дома, расположенные на земельных участках, предназначенных для ведения садоводства.





ОБЩАЯ ПЛОЩАДЬ ЖИЛЫХ ПОМЕЩЕНИЙ, ВВЕДЕННАЯ В ДЕЙСТВИЕ ЗА ОДИН ГОД, ПРИХОДЯЩАЯСЯ В СРЕДНЕМ НА ОДНОГО ЖИТЕЛЯ – ВСЕГО, ЗА 2022 ГОД КВ. МЕТРОВ



ПОКАЗАТЕЛЬ



**38. Среднегодовая
численность постоянного
населения, человек**

ИСТОЧНИК ИНФОРМАЦИИ

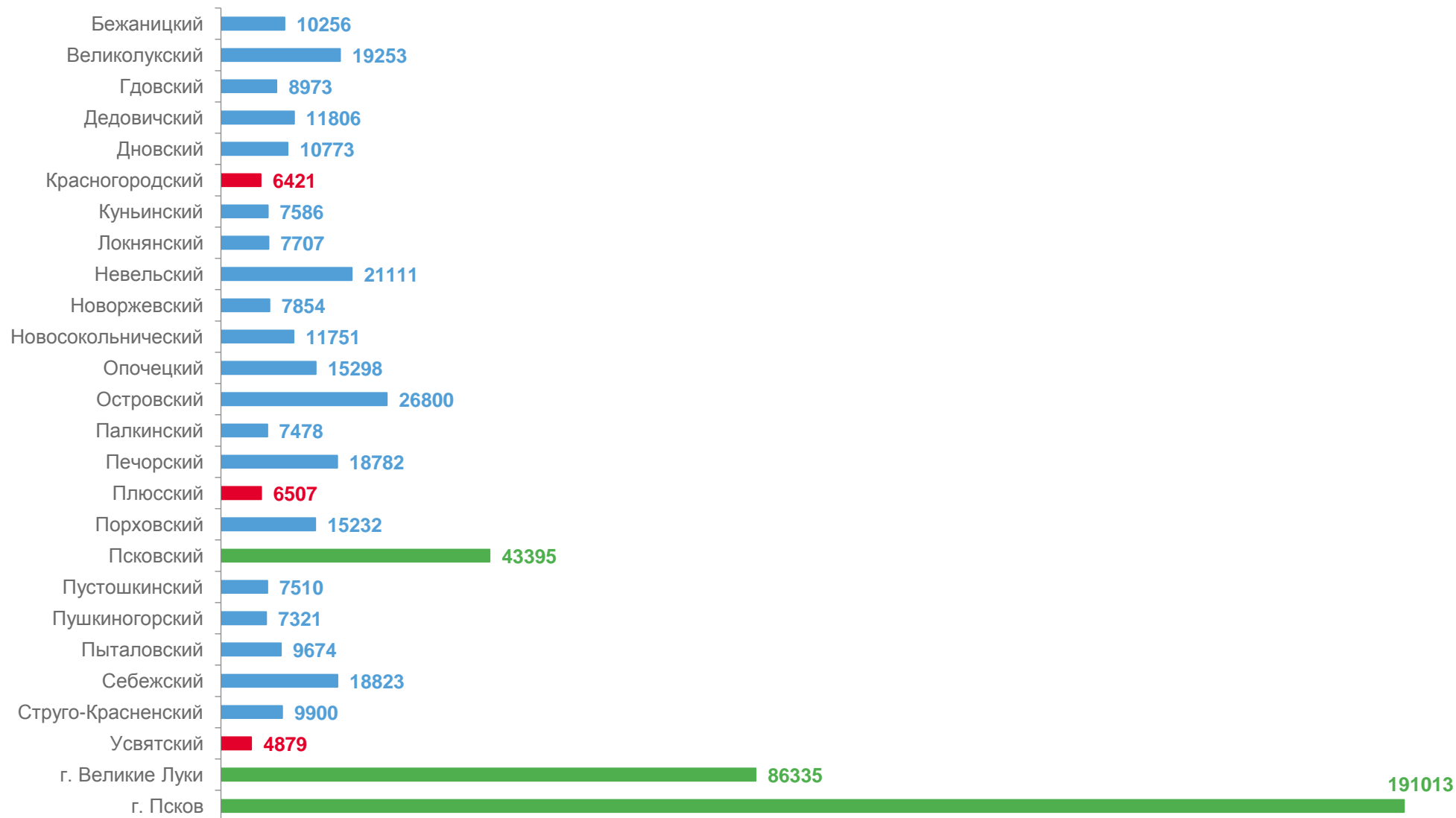
**Данные текущего учета
населения**

*(среднегодовая численность
населения за 2022 год с учетом
итогов ВПН-2020)*





СРЕДНЕГОДОВАЯ ЧИСЛЕННОСТЬ ПОСТОЯННОГО НАСЕЛЕНИЯ ЗА 2022 ГОД ЧЕЛОВЕК



ПОКАЗАТЕЛИ ДЛЯ ПРОВЕДЕНИЯ РАСЧЕТОВ

№ показателя по Докладу	Наименование показателя	Единица измерения	Примечание
10. 	Численность детей в возрасте 1-6 лет	человек	<i>Приводятся данные о численности детей указанной возрастной группы на начало 2022 г.*</i>
19. 	Численность детей в возрасте 5-18 лет	человек	<i>Приводятся данные о численности детей указанной возрастной группы на начало 2022 г.*</i>
23. 	Численность населения в возрасте 3-79 лет	человек	<i>Приводятся данные о численности населения указанной возрастной группы на начало 2022 г.*</i>
23 (1). 	Численность населения в возрасте 3-18 лет	человек	<i>Приводятся данные о численности населения указанной возрастной группы на начало 2022 г.*</i>
32. 	Полная учетная стоимость основных фондов всех организаций муниципальной формы собственности (на конец года)	тысяч рублей	<i>Приводятся данные на конец 2021 г.*</i>

*Без учета итогов ВПН-2020



ОСНОВНЫЕ ПОКАЗАТЕЛИ СОЦИАЛЬНО-ЭКОНОМИЧЕСКОГО ПОЛОЖЕНИЯ МУНИЦИПАЛЬНЫХ ОБРАЗОВАНИЙ

(https://pskovstat.gks.ru/main_indicators)

Территориальный орган Федеральной службы государственной статистики по Псковской области

Введите свой запрос

Eng

О Псковстате **Статистика** Публикации Респондентам Информация для СМИ Информационные услуги Контакты

Главная страница / Статистика / Официальная статистика / Муниципальная статистика / Основные показатели социально-экономического пол... В ИЗБРАННОЕ

Перечень муниципальных образований

Основные показатели социально-экономического положения муниципальных образований

Нормативные документы

Информационно-аналитические материалы, срочные публикации и комментарии

Контакты

Основные показатели социально-экономического положения муниципальных образований

- НТМ** Показатели для оценки эффективности деятельности органов местного самоуправления городских округов и муниципальных районов Псковской области за 2020-2021 годы
329.13 Кб, 01.04.2022
- НТМ** Перечень показателей, характеризующих состояние экономики и социальной сферы муниципального образования (для загрузки в Базу данных показателей муниципальных образований в 2022 году)
603.32 Кб, 03.02.2022
- НТМ** Перечень показателей, характеризующих состояние экономики и социальной сферы муниципального образования (для загрузки в Базу данных показателей муниципальных образований в 2021 году)

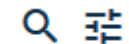
БАЗА ДАННЫХ ПМО (<https://pskovstat.gks.ru/folder/33891>)



Территориальный орган Федеральной службы государственной статистики по Псковской области



Введите свой запрос



Eng



О Псковстате

Статистика

Публикации

Респондентам

Информация для СМИ

Информационные услуги

Контакты

Главная страница / Статистика / Официальная статистика / Базы данных

В ИС

Валовой региональный продукт

Население

Рынок труда, занятость и заработная плата

Предпринимательство

Наука, инновации и информационное общество

Государство

Цены

Финансы

Базы данных

Единая межведомственная информационно-статистическая система (ЕМИСС)

Показатели муниципальных образований (БД ПМО)

Витрина статистических данных

Оцените материал

Поделиться в соцсетях



Это поможет нам сделать сайт лучше

4 Мне нравится

8

Версия для



БАЗА ДАННЫХ ПМО (<https://pskovstat.gks.ru/folder/33891>)

База данных показателей муниципальных образований

ФЕДЕРАЛЬНАЯ СЛУЖБА ГОСУДАРСТВЕННОЙ СТАТИСТИКИ

Псковская область

Далее >> Формирование паспорта >>

- [-] "Псковская область"
 - [-] Территория
 - [-] Население
 - [-] Занятость и заработная плата
 - [-] Коммунальная сфера
 - [-] Социальная поддержка населения
 - [-] Здравоохранение
 - [-] Учреждения здравоохранения, 2006 и 2007 годы
 - [-] Социальное обслуживание населения
 - [-] Образование
 - [-] Спорт
 - [-] Организация отдыха, развлечений и культуры
 - [-] Охрана окружающей среды
 - [-] Предприятия по переработке отходов
 - [-] Сельское хозяйство
 - [-] Снабженческо-сбытовые сельскохозяйственные кооперативы
 - [-] Деятельность предприятий
 - [-] Строительство жилья
 - [-] Сведения о выданных разрешениях на строительство
 - [-] Розничная торговля и общественное питание
 - [-] Платные услуги населения
 - [-] Коллективные средства размещения
 - [-] Почтовая и телефонная связь
 - [-] Организация охраны общественного порядка
 - [-] Основные фонды организаций муниципальной формы собственности
 - [-] Инвестиции в основной капитал
 - [-] Местный бюджет
 - [-] Финансовая деятельность
 - [-] Бухгалтерская отчетность
 - [-] Определение поставщиков (подрядчиков, исполнителей) для обеспечения государственных и муниципальных нужд
 - [-] Закупки товаров для государственных и муниципальных нужд
 - [-] Муниципальные услуги
 - [-] Показатели для оценки эффективности деятельности органов местного самоуправления городских округов и муниципальных районов



КОНТАКТНЫЕ ДАННЫЕ

Предоставление показателей	Кельчевская Галина Римовна тел. (8112) 79-09-70	Отдел сводных статистических работ и общественных связей
Финансы организаций	Павлова Ольга Александровна тел. (8112) 79-09-73	Отдел статистики цен и финансов
Малое и среднее предпринимательство	Федорова Екатерина Вячеславовна тел. (8112) 79-09-71	Отдел статистики предприятий, региональных счетов, балансов, ведения Статистического регистра и общероссийских классификаторов
Заработная плата, дошкольное образование	Гарновская Светлана Леонидовна тел. (8112) 79-09-72	Отдел статистики рыночных услуг, труда, образования, науки и инноваций
Население	Кузнецова Татьяна Ивановна тел. (8112) 79-09-75	Отдел статистики населения, здравоохранения, уровня жизни и обследований домашних хозяйств
Инвестиции, жилищное строительство, общая площадь жилых помещений	Нейжмак Ольга Николаевна тел. (8112) 79-09-78	Отдел статистики сельского хозяйства и окружающей природной среды, строительства, инвестиций и жилищно-коммунального хозяйства

БЛАГОДАРИМ ЗА ВНИМАНИЕ!