



ТЕРРИТОРИАЛЬНЫЙ ОРГАН
ФЕДЕРАЛЬНОЙ СЛУЖБЫ
ГОСУДАРСТВЕННОЙ СТАТИСТИКИ
ПО ПСКОВСКОЙ ОБЛАСТИ

ИНВЕСТИЦИОННАЯ ДЕЯТЕЛЬНОСТЬ

за январь – сентябрь 2024 года

СОДЕРЖАНИЕ

Инвестиции в нефинансовые активы	3
Структура инвестиций в основной капитал по видам основных фондов	4
Источники финансирования инвестиций в основной капитал	5
Структура привлеченных источников финансирования	6
Инвестиции в основной капитал по городским и муниципальным округам (районам)	7
Инвестиции в основной капитал по видам экономической деятельности	8
Видовая структура инвестиций в основной капитал	10
Инвестиции в основной капитал регионов СЗФО	11

ИНВЕСТИЦИИ В НЕФИНАНСОВЫЕ АКТИВЫ*

за январь – сентябрь 2024 года, млн рублей

ПСКОВСТАТ

Всего

26 113,5

Инвестиции в основной капитал

26 066,3

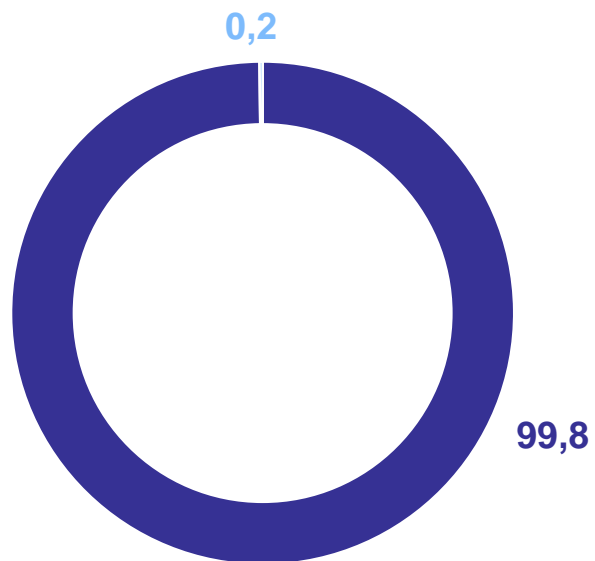
124,0%

к январю – сентябрю 2023 г.

Инвестиции в произведенные нефинансовые активы

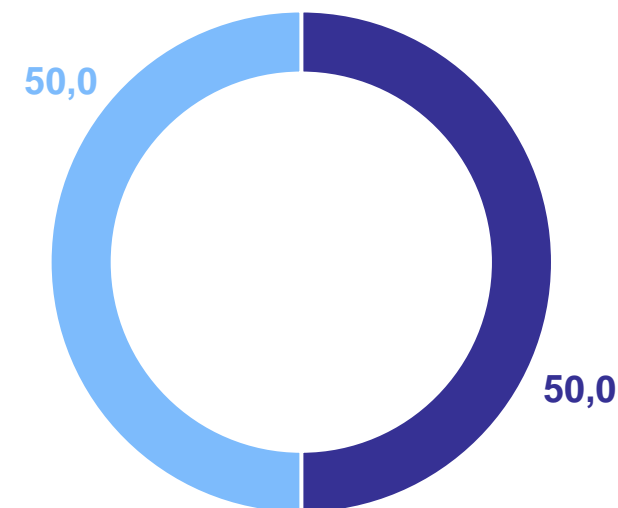
47,2

Структура инвестиций в нефинансовые активы, в % к итогу



- Инвестиции в основной капитал
- Инвестиции в произведенные нефинансовые активы

Структура инвестиций в произведенные нефинансовые активы, в % к итогу



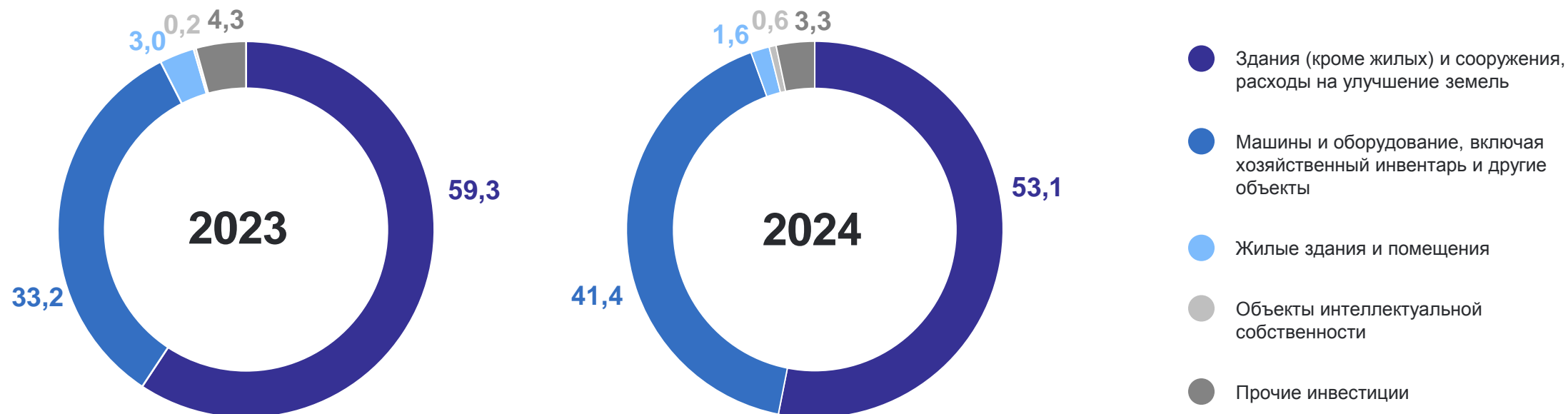
- Земля и объекты природопользования
- Контракты, договоры аренды, лицензии, деловая репутация организаций, деловые связи

* Без субъектов малого предпринимательства и объема инвестиций, не наблюдаемых прямыми статистическими методами.

СТРУКТУРА ИНВЕСТИЦИЙ В ОСНОВНОЙ КАПИТАЛ ПО ВИДАМ ОСНОВНЫХ ФОНДОВ*

январь – сентябрь, в % к итогу

ПСКОВСТАТ



* Без субъектов малого предпринимательства и объема инвестиций, не наблюдаемых прямыми статистическими методами.

ИСТОЧНИКИ ФИНАНСИРОВАНИЯ ИНВЕСТИЦИЙ В ОСНОВНОЙ КАПИТАЛ*

млн рублей

ПСКОВСТАТ

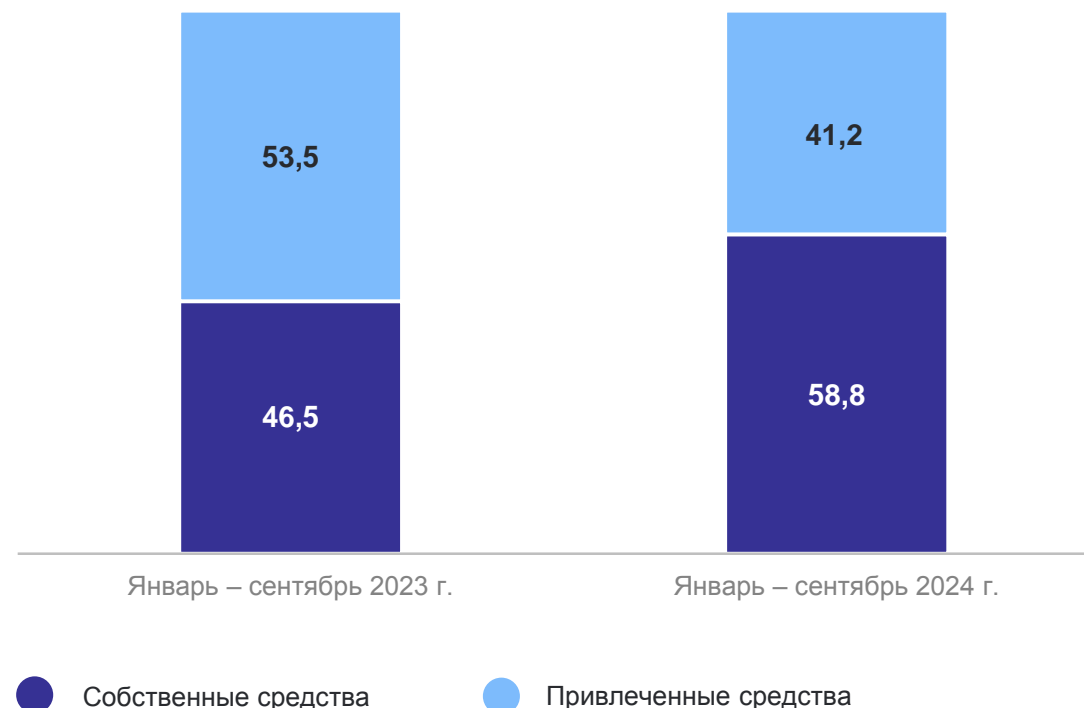
январь – сентябрь 2024 г.

Всего **26 066,3**

Собственные средства **15 325,0**

Привлеченные средства **10 741,4**

Структура объема инвестиций в основной капитал по источникам финансирования, в % к итогу



* Без субъектов малого предпринимательства и объема инвестиций, не наблюдаемых прямыми статистическими методами.

СТРУКТУРА ПРИВЛЕЧЕННЫХ ИСТОЧНИКОВ ФИНАНСИРОВАНИЯ*

ПСКОВСТАТ

январь – сентябрь, млн рублей

январь – сентябрь 2024 г.

Привлеченные средства **10 741,4**

из них:

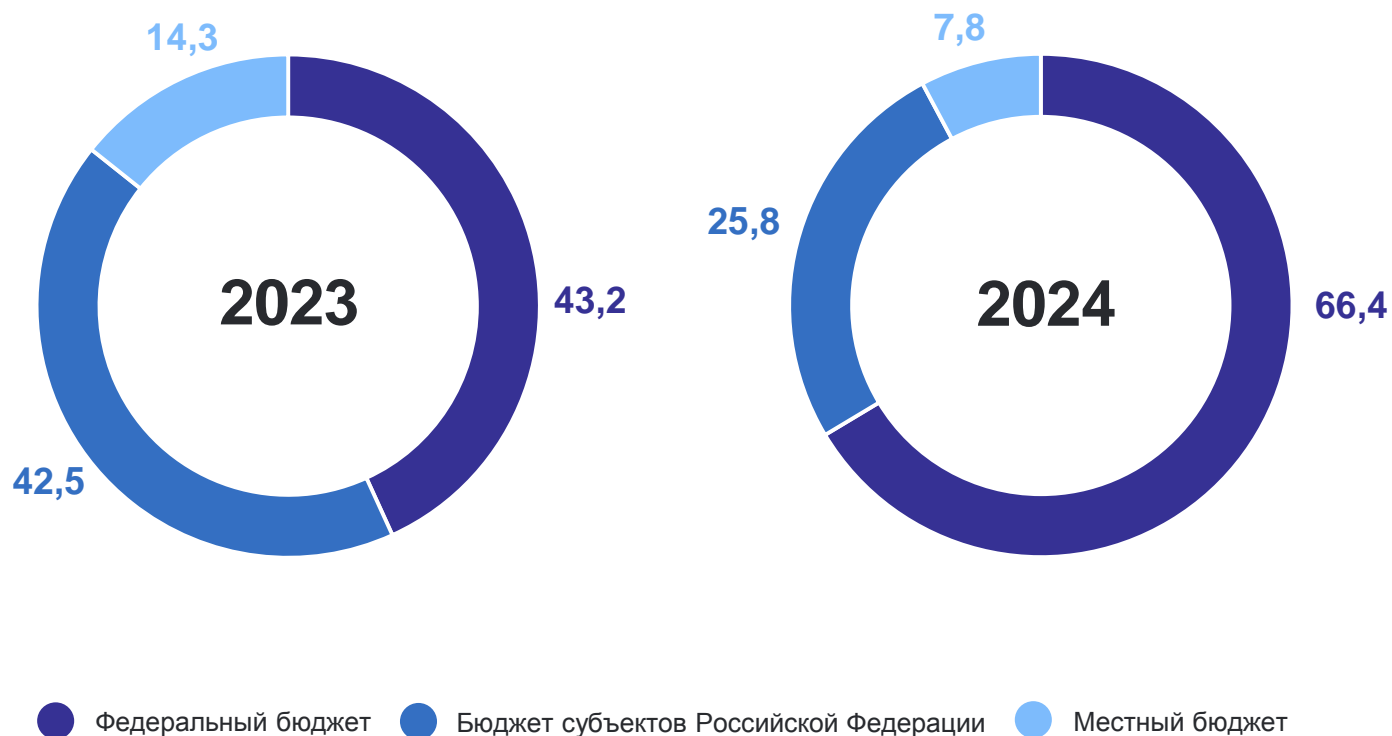
кредиты банков **5 077,5**

бюджетные средства **5 174,5**

прочие **386,7**

средства государственных внебюджетных фондов **18,4**

Структура объема бюджетных средств, в % к итогу



*Без субъектов малого предпринимательства и объема инвестиций, не наблюдаемых прямыми статистическими методами.

ИНВЕСТИЦИИ В ОСНОВНОЙ КАПИТАЛ ПО ГОРОДСКИМ И МУНИЦИПАЛЬНЫМ ОКРУГАМ (РАЙОНАМ)*

за январь – сентябрь 2024 года, млн рублей

ПСКОВСТАТ

г. Псков

15 866,1

60,9%

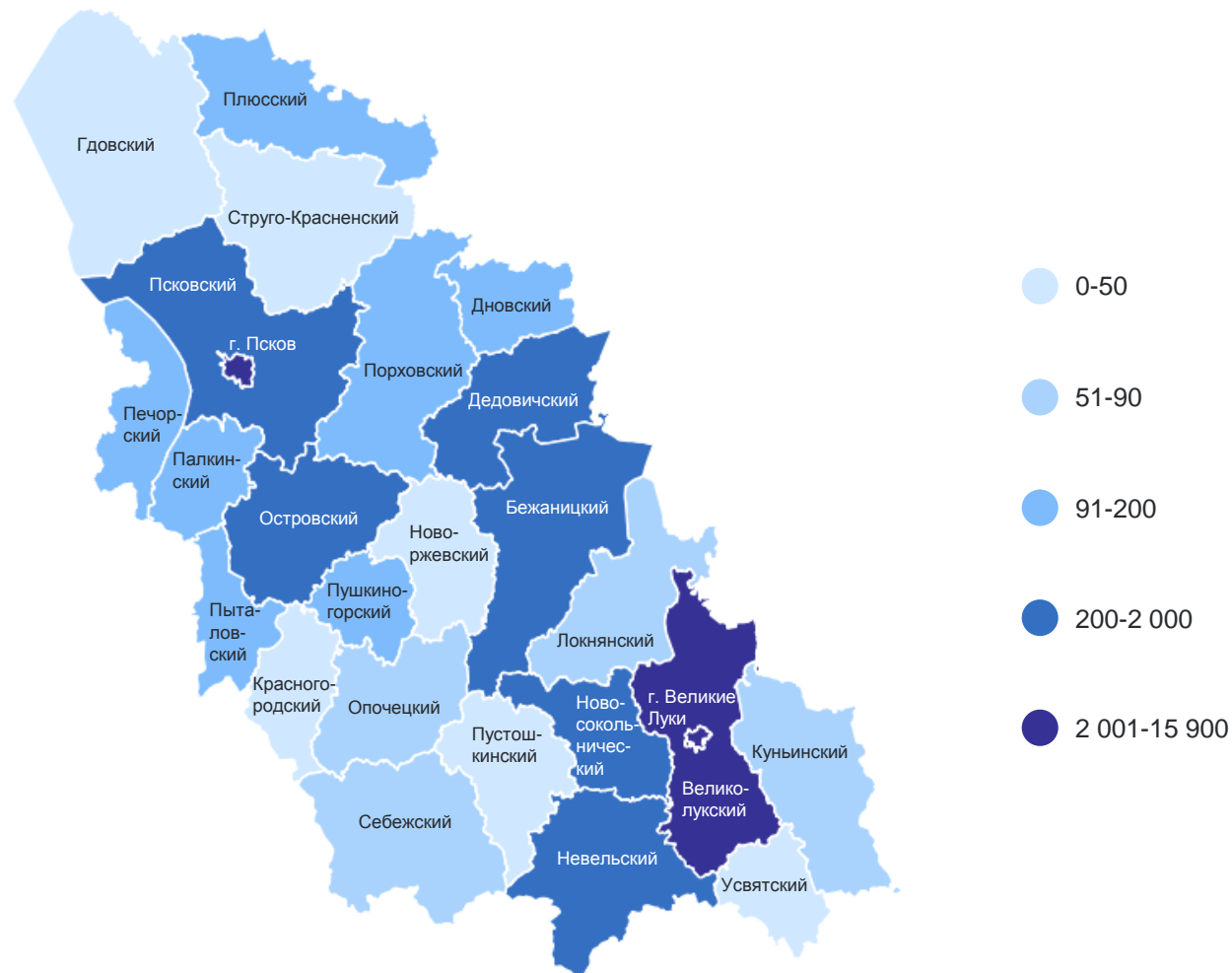
в % к итогу

г. Великие Луки

3 608,8

13,8%

в % к итогу

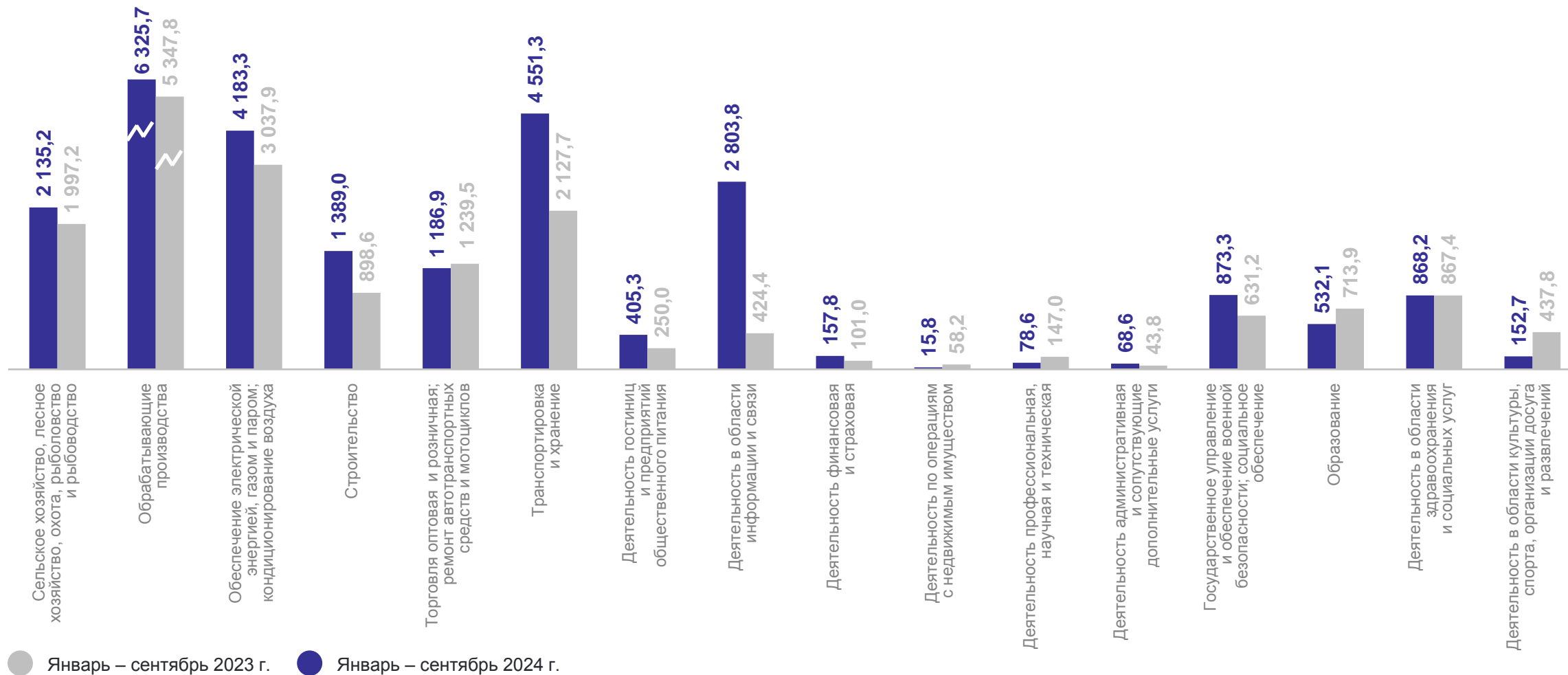


* Без субъектов малого предпринимательства и объема инвестиций, не наблюдаемых прямыми статистическими методами.

ИНВЕСТИЦИИ В ОСНОВНОЙ КАПИТАЛ ПО ВИДАМ ЭКОНОМИЧЕСКОЙ ДЕЯТЕЛЬНОСТИ*

млн рублей

ПСКОВСТАТ

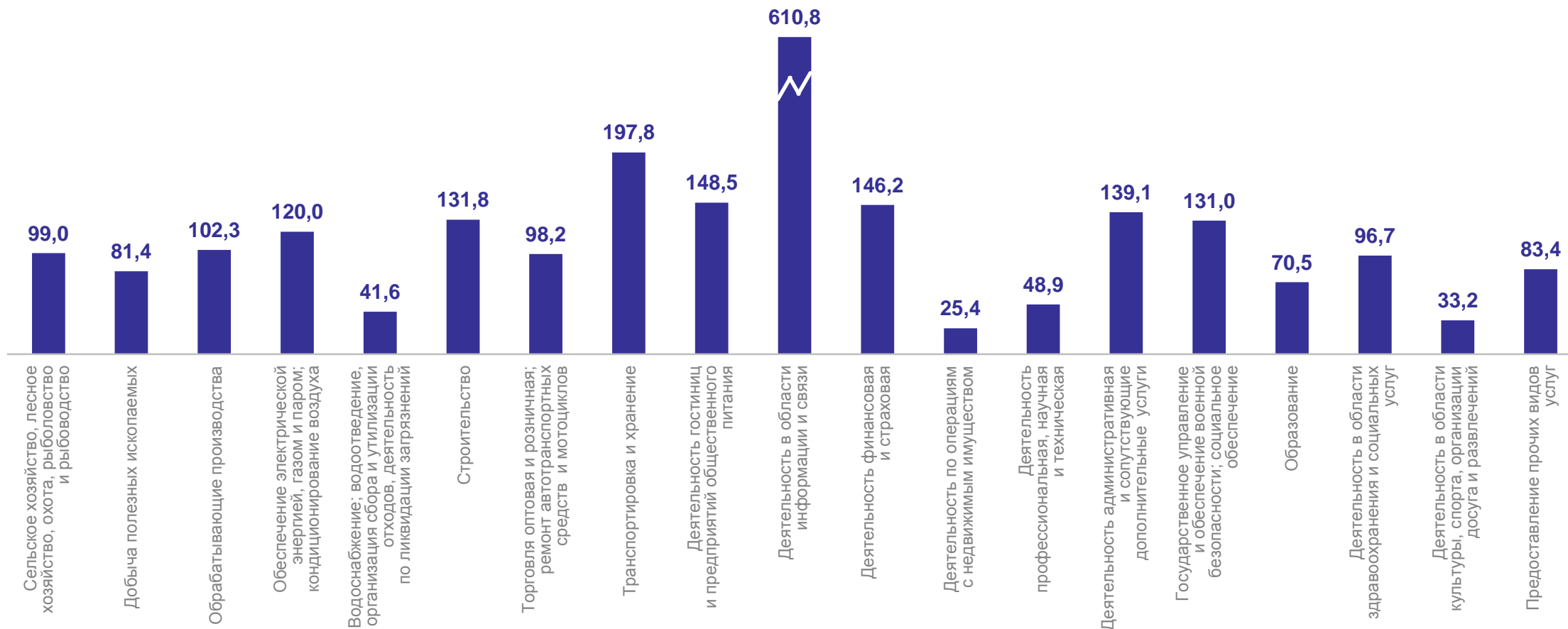


* Без субъектов малого предпринимательства и объема инвестиций, не наблюдаемых прямыми статистическими методами.

ИНВЕСТИЦИИ В ОСНОВНОЙ КАПИТАЛ ПО ВИДАМ ЭКОНОМИЧЕСКОЙ ДЕЯТЕЛЬНОСТИ*

январь – сентябрь 2024 года к январю – сентябрю 2023 года, в %

ПСКОВСТАТ



* Без субъектов малого предпринимательства и объема инвестиций, не наблюдаемых прямыми статистическими методами.

ВИДОВАЯ СТРУКТУРА ИНВЕСТИЦИЙ В ОСНОВНОЙ КАПИТАЛ*

за январь – сентябрь 2024 года, в % к итогу

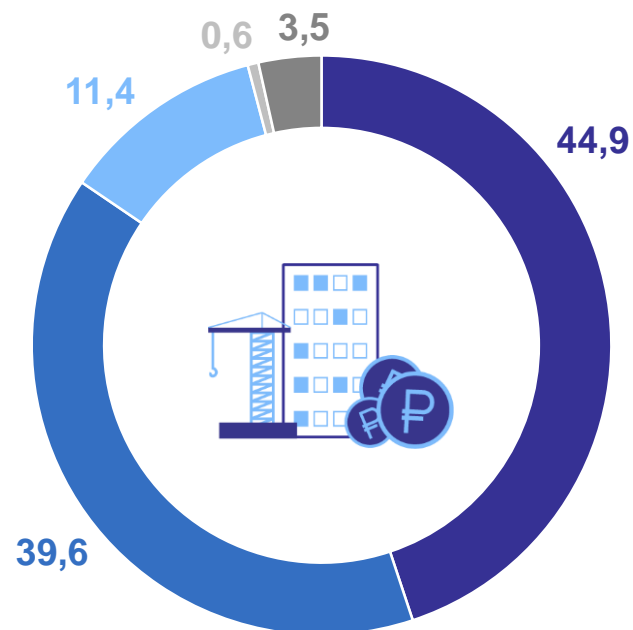
ПСКОВСТАТ

Всего

37 423,1 млн рублей

Индекс физического объема
инвестиций в основной капитал

124,4%



- Здания (кроме жилых) и сооружения, расходы на улучшение земель
- Машины и оборудование, включая хозяйственный инвентарь и другие объекты
- Жилые здания и помещения
- Объекты интеллектуальной собственности
- Прочие инвестиции

* По полному кругу хозяйствующих субъектов, включая досчеты на инвестиции, не наблюдаемые прямыми статистическими методами.

ИНВЕСТИЦИИ В ОСНОВНОЙ КАПИТАЛ РЕГИОНОВ СЗФО*

за январь – сентябрь 2024 года, млрд рублей

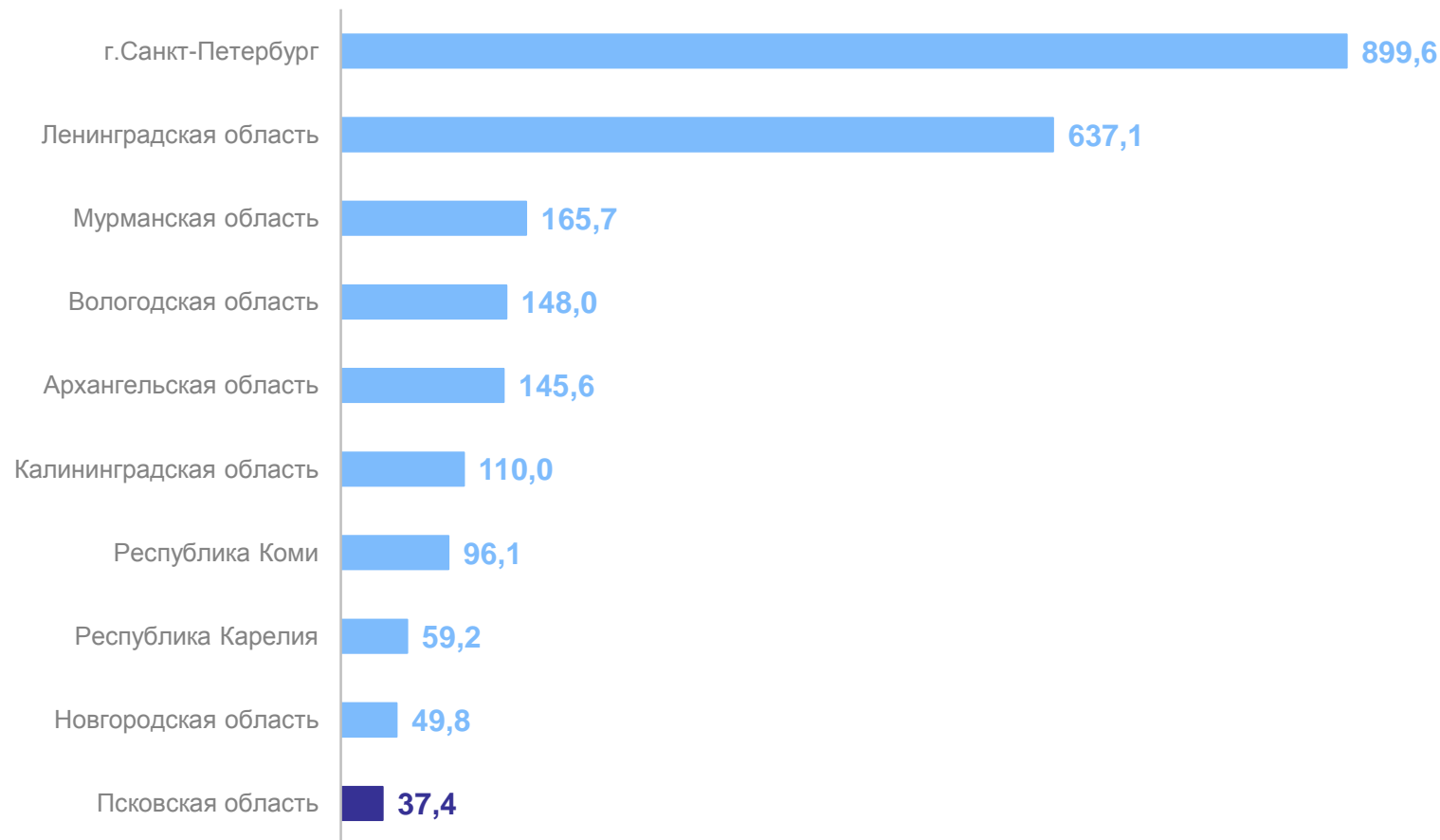
ПСКОВСТАТ

Российская Федерация

23 984,7

Северо – Западный
федеральный округ

2 348,5



* По полному кругу хозяйствующих субъектов, включая досчеты на инвестиции, не наблюдаемые прямыми статистическими методами.

ИНВЕСТИЦИИ В ОСНОВНОЙ КАПИТАЛ РЕГИОНОВ СЗФО*

за январь – сентябрь 2024 года, в % к январю – сентябрю 2023 года

ПСКОВСТАТ

Российская Федерация

108,6

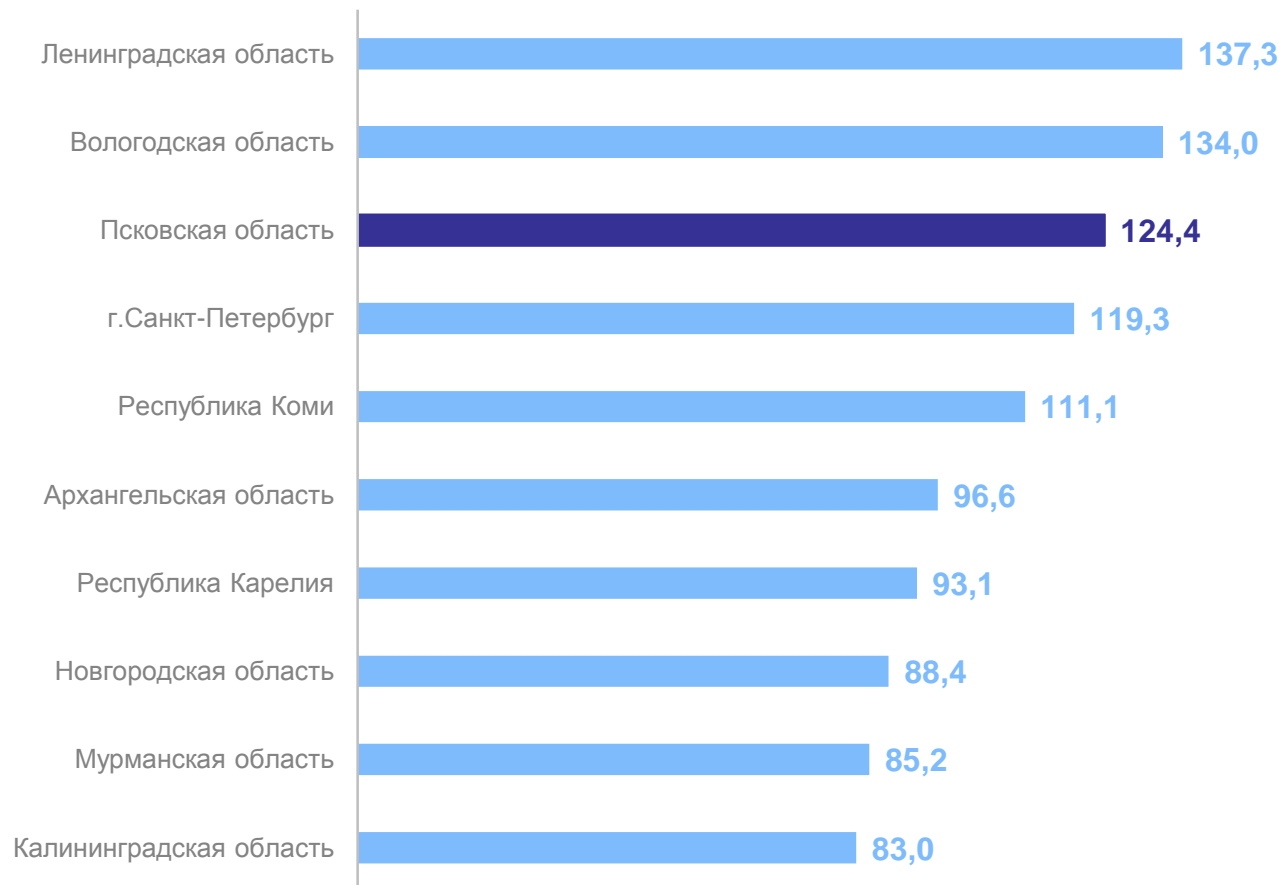
Северо – Западный
федеральный округ

114,1

Псковская область

Место в РФ **17**

Место в СЗФО **3**



* По полному кругу хозяйствующих субъектов, включая досчеты на инвестиции, не наблюдаемые прямыми статистическими методами.