



ТЕРРИТОРИАЛЬНЫЙ ОРГАН
ФЕДЕРАЛЬНОЙ СЛУЖБЫ
ГОСУДАРСТВЕННОЙ СТАТИСТИКИ
ПО ПСКОВСКОЙ ОБЛАСТИ

СТРОИТЕЛЬСТВО

за январь – сентябрь 2024 года

СОДЕРЖАНИЕ

Ввод в действие (в эксплуатацию) зданий	3
Ввод общей площади жилых домов	4
Структура ввода в действие жилых домов	5
Ввод в действие жилых домов	6
Количество построенных квартир	7
Ввод в действие производственных мощностей и объектов	8
Ввод в действие мощностей и объектов социально-культурного назначения	9
Объем работ, выполненных по виду деятельности «Строительство»	10
Работы, выполненные организациями собственными силами по виду экономической деятельности «Строительство»	11
Объем работ, выполненных по виду деятельности «Строительство» по регионам Северо-Западного федерального округа	12

ВВОД В ДЕЙСТВИЕ (В ЭКСПЛУАТАЦИЮ) ЗДАНИЙ

январь – сентябрь 2024 года

ПСКОВСТАТ

Структура ввода в действие (в эксплуатацию) зданий,
в % к общему числу введенных зданий



Структура ввода в действие (в эксплуатацию)
зданий нежилого назначения,
в % к общей площади введенных зданий нежилого назначения



ВВОД ОБЩЕЙ ПЛОЩАДИ ЖИЛЫХ ДОМОВ

за январь – сентябрь 2024 года

ПСКОВСТАТ

Введено*

278 519

м² общей площади жилых помещений

Организациями построено



16

многоквартирных домов

Населением построено



1 769

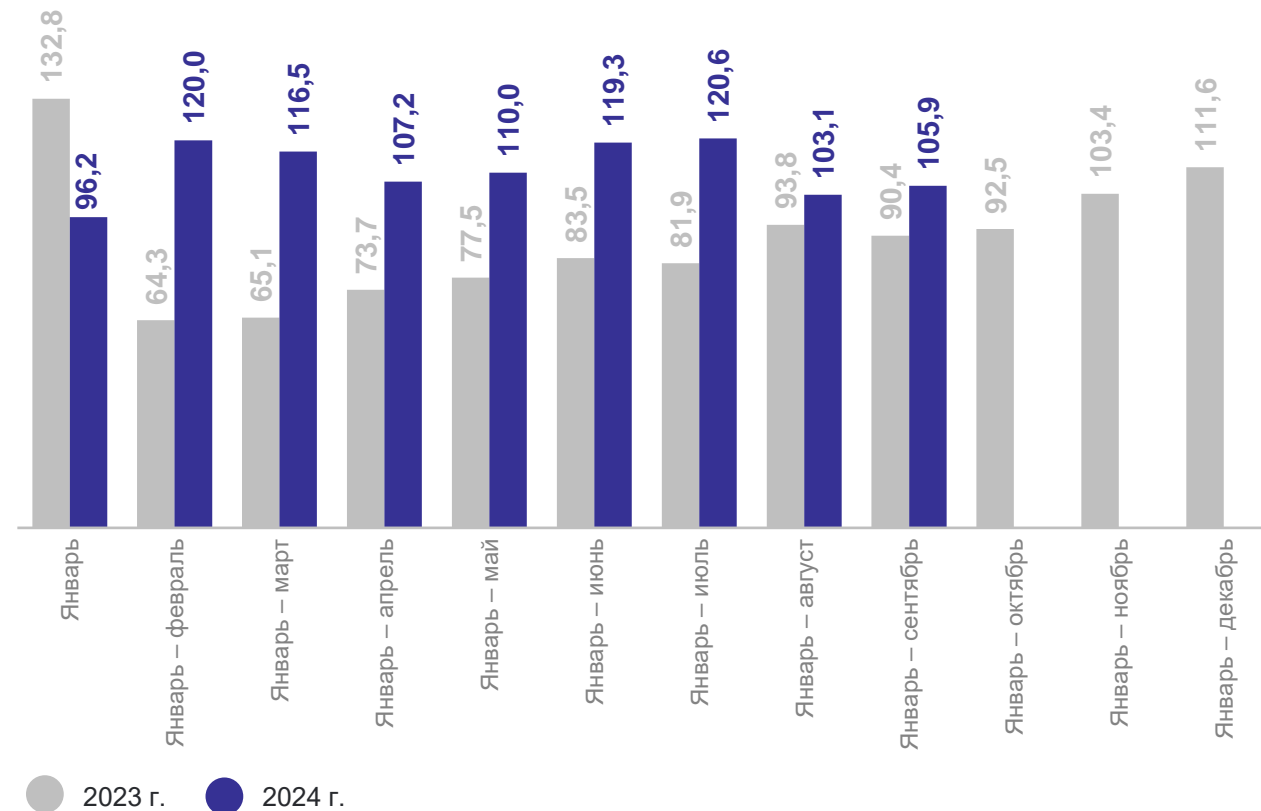
индивидуальных жилых домов

из них на земельных участках,
предназначенных
для ведения садоводства

331

Динамика ввода общей площади жилых домов*

в % к соответствующему периоду предыдущего года

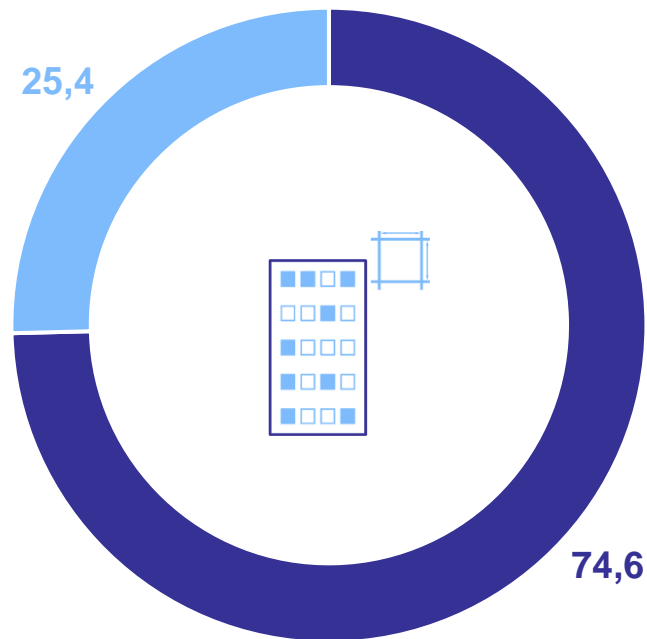


* С учетом жилых домов, построенных на земельных участках, предназначенных для ведения садоводства.

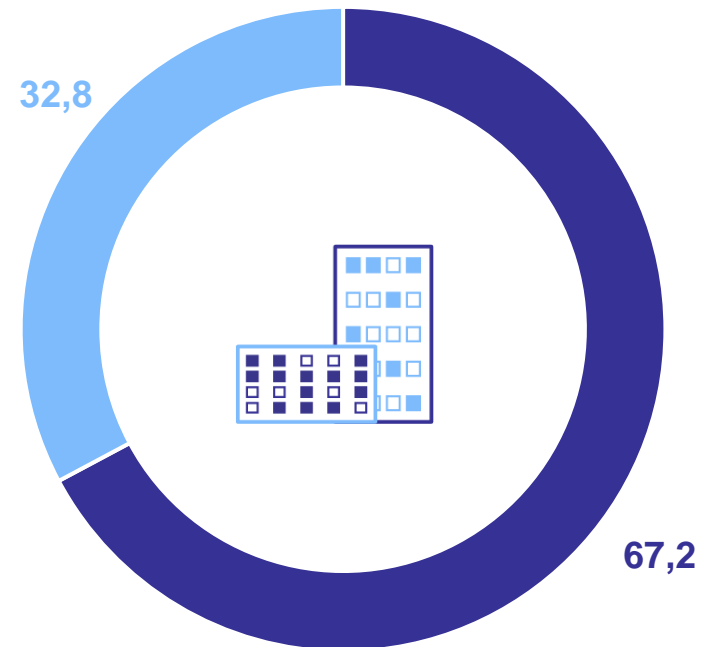
СТРУКТУРА ВВОДА В ДЕЙСТВИЕ ЖИЛЫХ ДОМОВ

за январь – сентябрь 2024 года, в % к итогу

ПСКОВСТАТ



- Индивидуальные застройщики
- Организации застройщики



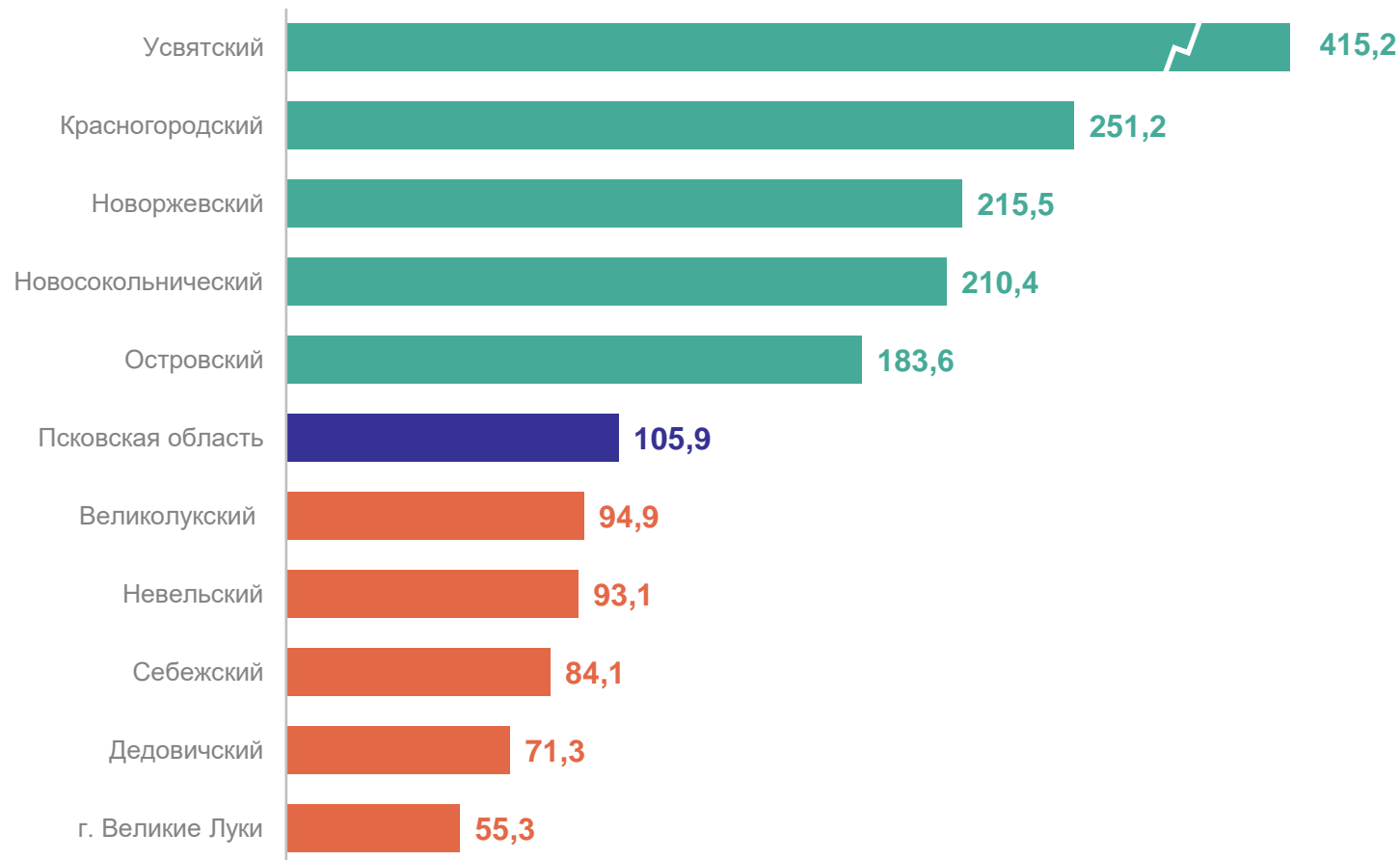
- В сельской местности
- В городской местности

ВВОД В ДЕЙСТВИЕ ЖИЛЫХ ДОМОВ

за январь – сентябрь 2024 года, в % к соответствующему периоду предыдущего года

ПСКОВСТАТ

Городские и муниципальные округа (районы)
с наибольшими и наименьшими значениями показателя



18

муниципальных образований
значение показателя
больше, чем по области

8

муниципальных образований
значение показателя
меньше, чем по области

КОЛИЧЕСТВО ПОСТРОЕННЫХ КВАРТИР

единиц


ПСКОВСТАТ

январь – сентябрь 2024 г.

3 162

101,5%

январь – сентябрь 2024 г.
к январю – сентябрю 2023 г.



ВВОД В ДЕЙСТВИЕ МОЩНОСТЕЙ И ОБЪЕКТОВ ПРОИЗВОДСТВЕННОГО НАЗНАЧЕНИЯ

ПСКОВСТАТ

за январь – сентябрь 2024 года, за счет нового строительства и реконструкции действующих объектов

Зерносеменовохранилища,
тысяч тонн единовременного хранения

0,6

Линии электропередачи
напряжением до 35 кВ,
километров

82,8

Общетоварные склады,
тысяч квадратных метров
общей площади

3,5

Помещения для
крупного рогатого скота,
тысяча мест

1,5

Линии электропередачи
напряжением 0,4 кВ,
километров

52,8

Предприятия
общественного
питания,
посадочных мест

200

Газопроводы
магистральные
и отводы от них,
километров

0,5

Трансформаторные
понижительные подстанции
напряжением до 35 кВ,
мегавольт-ампер

11,6

Торговые
предприятия
(торговая площадь),
тысяч квадратных метров

4,9

Капитальные гаражи,
машиномест

73

ВВОД В ДЕЙСТВИЕ МОЩНОСТЕЙ И ОБЪЕКТОВ СОЦИАЛЬНО-КУЛЬТУРНОГО НАЗНАЧЕНИЯ

ПСКОВСТАТ

за январь – сентябрь 2024 года, за счет нового строительства и реконструкции действующих объектов

Водопровод,
тысяч кубических метров
в сутки

0,4

Водопроводные сети,
км

0,04

Канализация,
тысяч кубических метров
в сутки

0,3

Распределительные
газопроводы,
километров

154,1

Гостиницы,
мест

82

Плоскостные спортивные
сооружения (футбольные
поля, игровые площадки
и др.),
тысяч квадратных метров

4,1

Медицинский центр,
квadratных метров

1 160

Салон красоты
(парикмахерская),
посадочных мест

2

Культовые сооружения,
единиц

1

ОБЪЕМ РАБОТ, ВЫПОЛНЕННЫХ ПО ВИДУ ЭКОНОМИЧЕСКОЙ ДЕЯТЕЛЬНОСТИ «СТРОИТЕЛЬСТВО»

миллионов рублей

ПСКОВСТАТ

январь – сентябрь 2024 г.

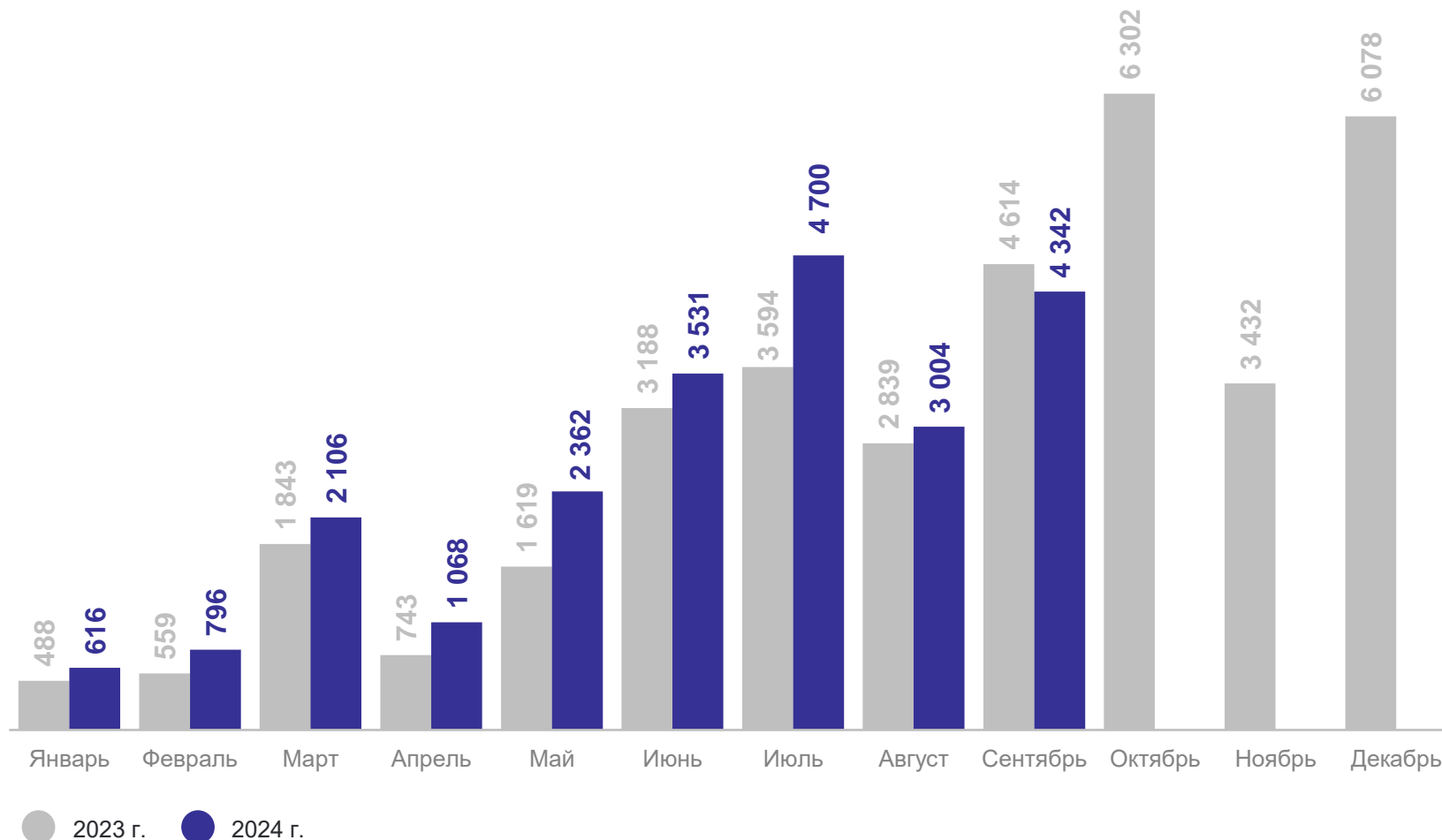
22 523,6

январь – сентябрь 2023 г.

19 486,4

104,8%

январь – сентябрь 2024 г.
к январю – сентябрю 2023 г.



РАБОТЫ, ВЫПОЛНЕННЫЕ ОРГАНИЗАЦИЯМИ СОБСТВЕННЫМИ СИЛАМИ ПО ВИДУ ЭКОНОМИЧЕСКОЙ ДЕЯТЕЛЬНОСТИ «СТРОИТЕЛЬСТВО»*

ПСКОВСТАТ

за январь – сентябрь 2024 года, миллионов рублей

Строительство зданий 1 920,3

Строительство инженерных сооружений 3 942,9

Работы строительные специализированные 279,5

Строительно-монтажные работы, выполненные хозяйственным способом 319,5

Структура работ, выполненных организациями собственными силами по виду экономической деятельности «Строительство», в % к общему объему

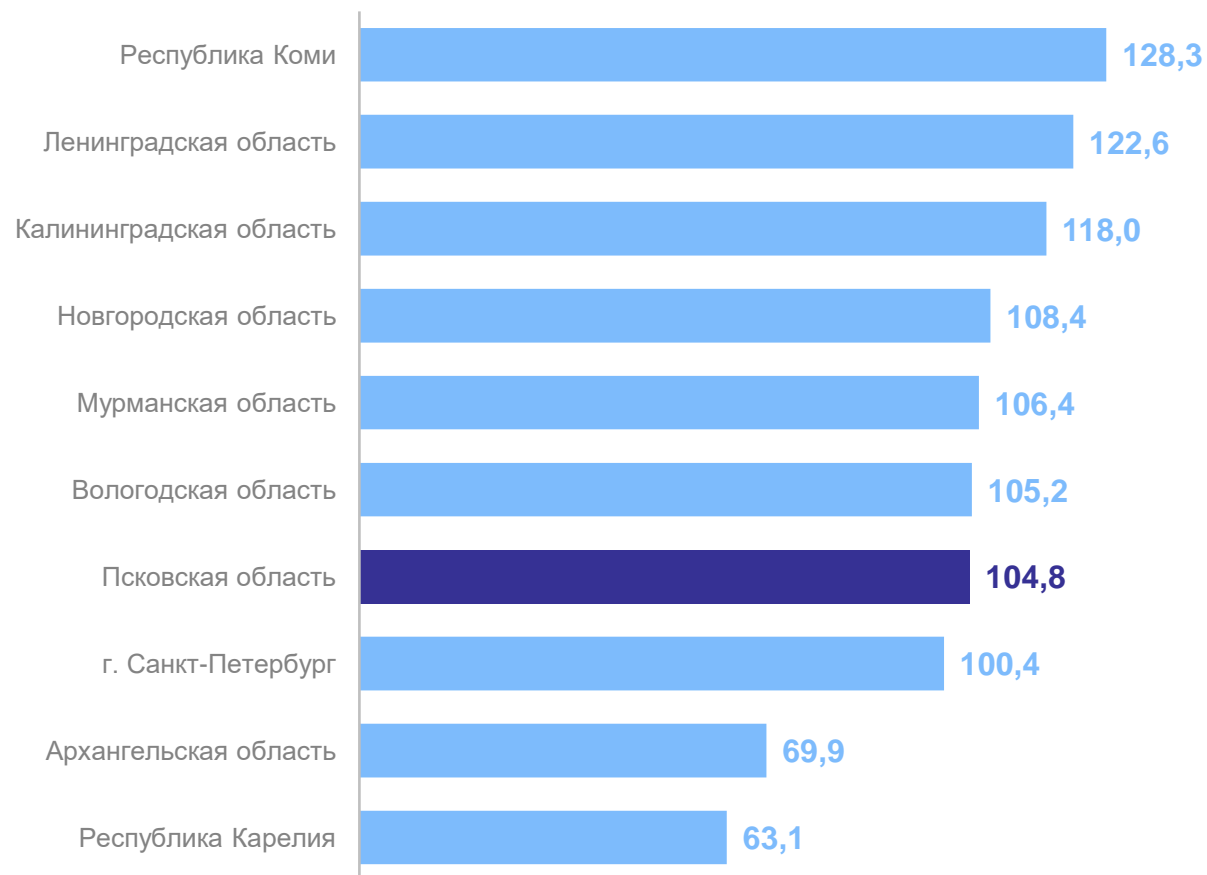


* Без субъектов малого предпринимательства.

ОБЪЕМ РАБОТ, ВЫПОЛНЕННЫХ ПО ВИДУ ЭКОНОМИЧЕСКОЙ ДЕЯТЕЛЬНОСТИ «СТРОИТЕЛЬСТВО»

январь – сентябрь 2024 г. к январю – сентябрю 2023 г., %

По регионам Северо-Западного федерального округа



январь – сентябрь 2024 г.

Северо-Западный
федеральный округ

1 066 млрд рублей

103,6%

к январю – сентябрю 2023 г.

Удельный вес Псковской
области в СЗФО

2,1%