



ТЕРРИТОРИАЛЬНЫЙ ОРГАН  
ФЕДЕРАЛЬНОЙ СЛУЖБЫ  
ГОСУДАРСТВЕННОЙ СТАТИСТИКИ  
ПО ПСКОВСКОЙ ОБЛАСТИ

# О СОСТОЯНИИ ЖИВОТНОВОДСТВА

за январь – сентябрь 2024 года

# СОДЕРЖАНИЕ

Поголовье скота и птицы	3
Структура и поголовье скота по категориям хозяйств	4
Производство продуктов животноводства	8
Структура производства продуктов животноводства по категориям хозяйств	9
Производство молока крупного рогатого скота в сельскохозяйственных организациях	10
Надоено молока на 1 корову молочного стада в сельскохозяйственных организациях	11
Производство основных видов скота на убой в сельскохозяйственных организациях	12

# ПОГОЛОВЬЕ СКОТА И ПТИЦЫ В ХОЗЯЙСТВАХ ВСЕХ КАТЕГОРИЙ

ПСКОВСТАТ

на конец месяца, в % к соответствующей дате предыдущего года

сентябрь 2024 г.



Крупный рогатый скот

**58,9** тыс. голов



из него: коровы

**29,9** тыс. голов



Свиньи

**1 598,2** тыс. голов



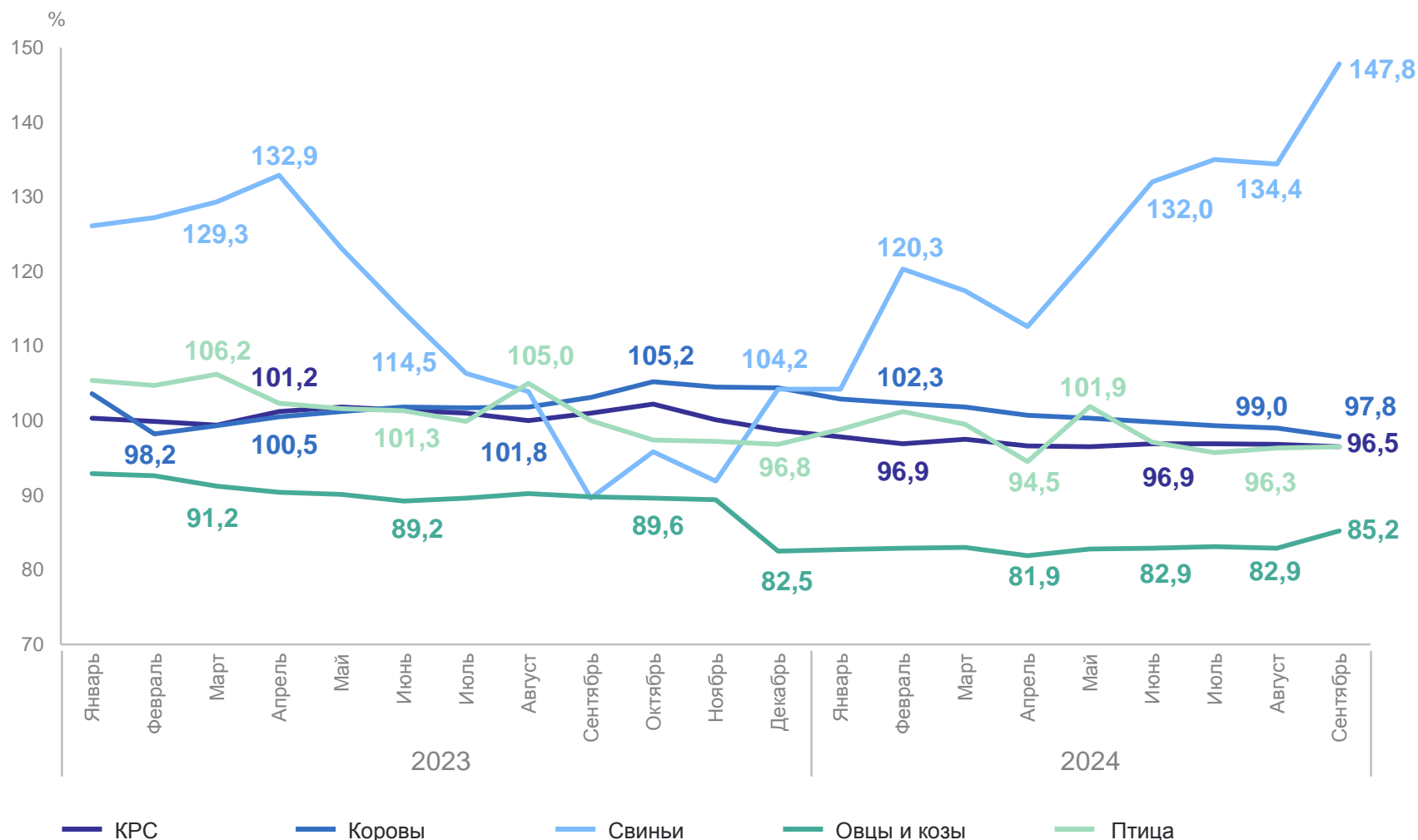
Овцы и козы

**22,0** тыс. голов



Птица

**1 638,6** тыс. голов



# ПОГОЛОВЬЕ КРУПНОГО РОГАТОГО СКОТА ПО КАТЕГОРИЯМ ХОЗЯЙСТВ

на конец сентября, в % к итогу

ПСКОВСТАТ

сентябрь 2024 г.



Хозяйства всех категорий

**58,9** тыс. голов

в том числе:



Сельскохозяйственные организации

**48,8** тыс. голов



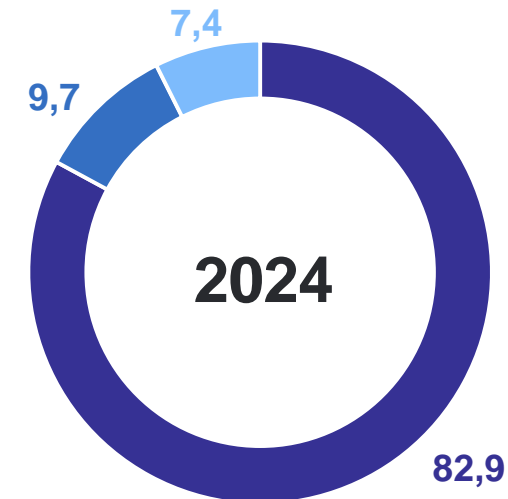
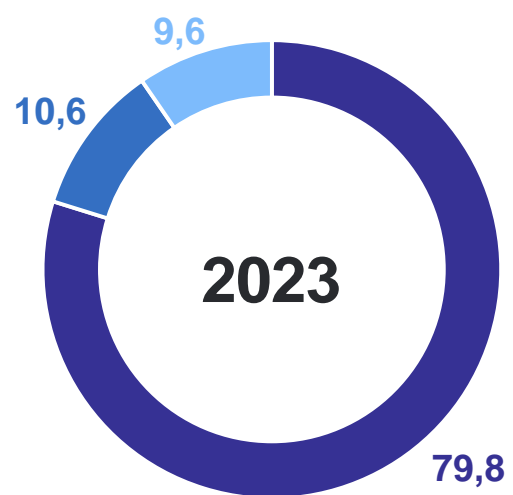
Хозяйства населения

**5,7** тыс. голов



Крестьянские (фермерские) хозяйства и индивидуальные предприниматели

**4,4** тыс. голов



Сельскохозяйственные организации



Хозяйства населения



Крестьянские (фермерские) хозяйства и индивидуальные предприниматели

# ПОГОЛОВЬЕ КОРОВ ПО КАТЕГОРИЯМ ХОЗЯЙСТВ

на конец сентября, в % к итогу

ПСКОВСТАТ

сентябрь 2024 г.



Хозяйства всех категорий

**29,9** тыс. голов

в том числе:



Сельскохозяйственные организации

**23,2** тыс. голов



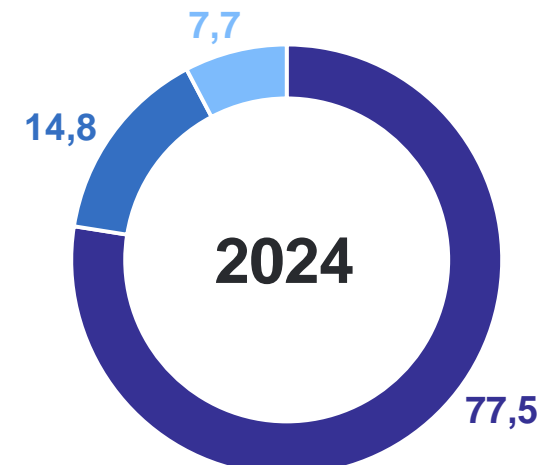
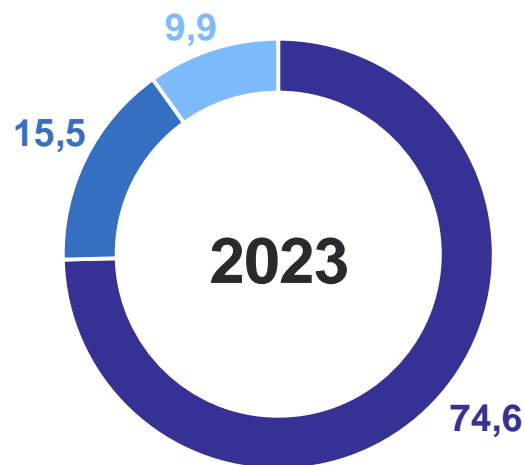
Хозяйства населения

**4,5** тыс. голов



Крестьянские (фермерские) хозяйства и индивидуальные предприниматели

**2,3** тыс. голов



Сельскохозяйственные организации



Хозяйства населения



Крестьянские (фермерские) хозяйства и индивидуальные предприниматели

# ПОГОЛОВЬЕ СВИНЕЙ ПО КАТЕГОРИЯМ ХОЗЯЙСТВ

на конец сентября, в % к итогу

ПСКОВСТАТ

сентябрь 2024 г.



Хозяйства всех категорий

**1 598,2** тыс. голов

в том числе:



Сельскохозяйственные организации

**1 596,7** тыс. голов



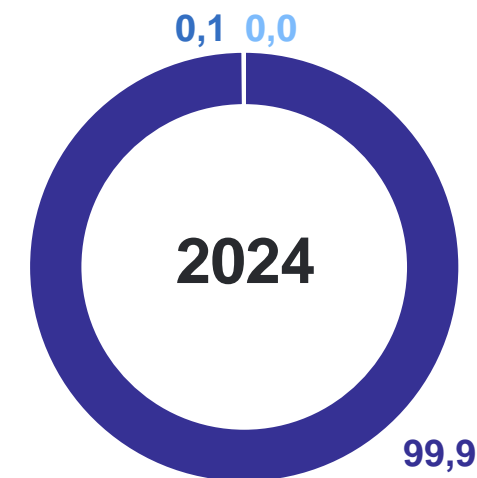
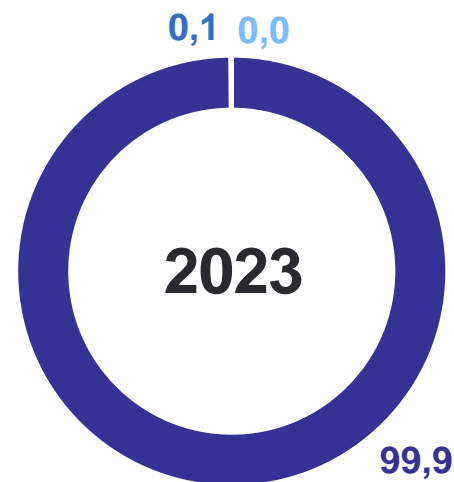
Хозяйства населения

**1,4** тыс. голов



Крестьянские (фермерские) хозяйства и индивидуальные предприниматели

**0,2** тыс. голов



Сельскохозяйственные организации



Хозяйства населения



Крестьянские (фермерские) хозяйства и индивидуальные предприниматели

# ПОГОЛОВЬЕ ОВЕЦ И КОЗ ПО КАТЕГОРИЯМ ХОЗЯЙСТВ

на конец сентября, в % к итогу

ПСКОВСТАТ

сентябрь 2024 г.



Хозяйства всех категорий

**22,0** тыс. голов

в том числе:



Сельскохозяйственные организации

**1,6** тыс. голов



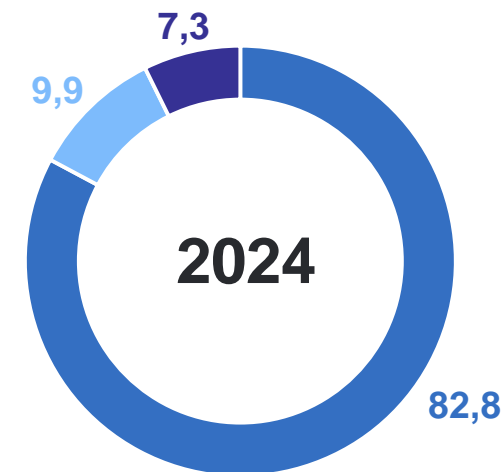
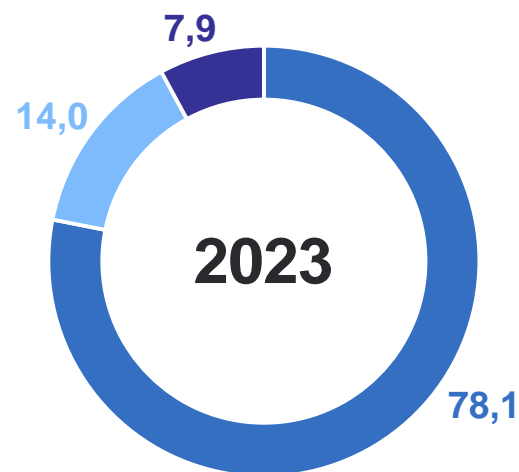
Хозяйства населения

**18,2** тыс. голов



Крестьянские (фермерские) хозяйства и индивидуальные предприниматели

**2,2** тыс. голов



● Хозяйства населения

● Крестьянские (фермерские) хозяйства и индивидуальные предприниматели

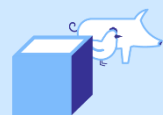
● Сельскохозяйственные организации

# ПРОИЗВОДСТВО ПРОДУКТОВ ЖИВОТНОВОДСТВА В ХОЗЯЙСТВАХ ВСЕХ КАТЕГОРИЙ

ПСКОВСТАТ

в % к соответствующему месяцу предыдущего года

январь – сентябрь 2024 г.



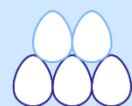
Скот и птица  
на убой  
(в живом весе)

**334,5** тыс. тонн



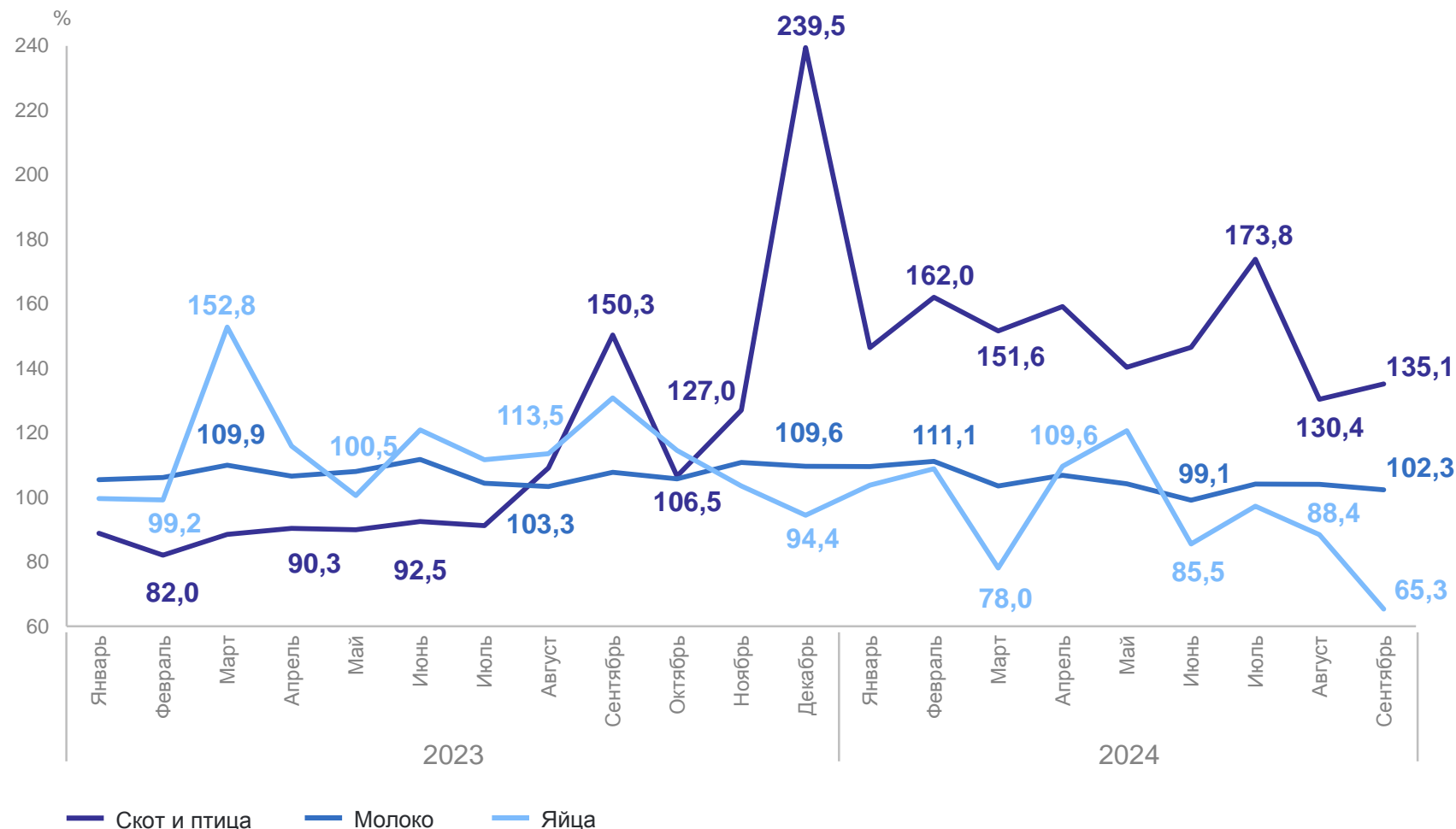
Молоко

**175,9** тыс. тонн



Яйца

**63,4** тыс. тонн



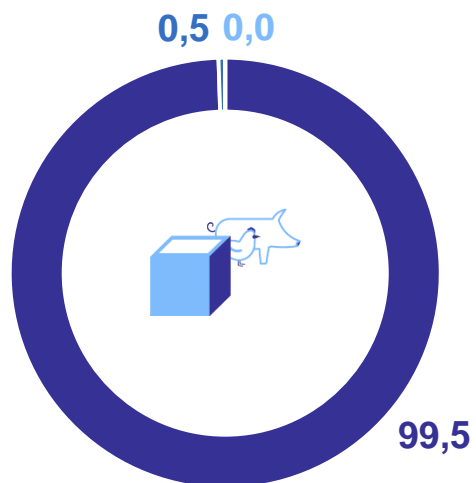


# ПРОИЗВОДСТВО ПРОДУКТОВ ЖИВОТНОВОДСТВА ПО КАТЕГОРИЯМ ХОЗЯЙСТВ

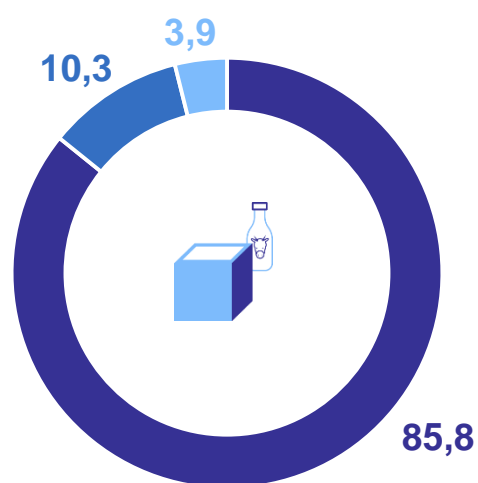
ПСКОВСТАТ

январь – сентябрь 2024 г., в % к итогу

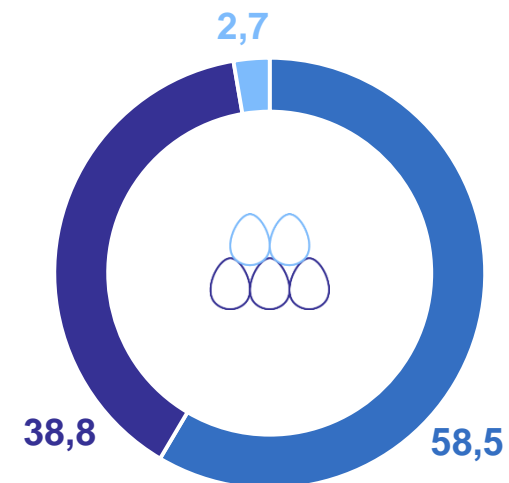
Скот и птица на убой  
(в живом весе)



Молоко



Яйца



● Сельскохозяйственные организации

● Хозяйства населения

● Крестьянские (фермерские) хозяйства  
и индивидуальные предприниматели

# ПРОИЗВОДСТВО МОЛОКА КРУПНОГО РОГАТОГО СКОТА В СЕЛЬСКОХОЗЯЙСТВЕННЫХ ОРГАНИЗАЦИЯХ\*

ПСКОВСТАТ

январь – сентябрь 2024 г. в % к январю – сентябрю 2023 г.

## Псковская область

январь – сентябрь 2024 г.

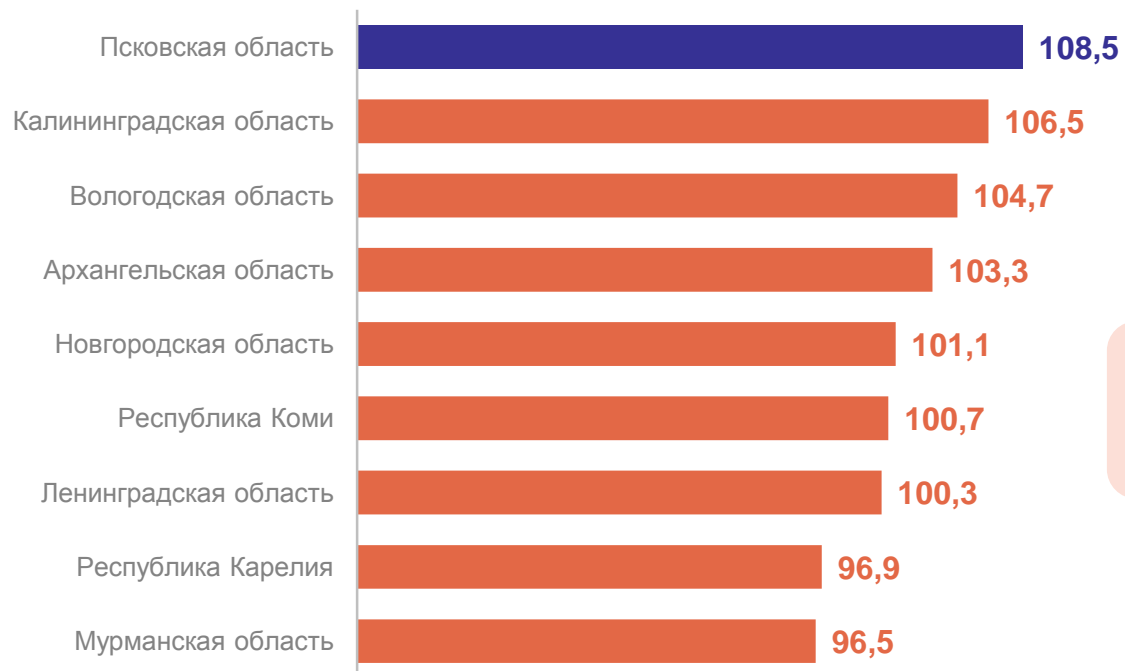


**150,8** тыс. тонн

к январю – сентябрю 2023 г.

**108,5%**

## Рейтинг регионов СЗФО



8

регионов СЗФО  
значение индекса **меньше**,  
чем по Псковской области

\* В крупных, средних и малых сельскохозяйственных организациях.

# НАДОЕНО МОЛОКА В РАСЧЕТЕ НА 1 КОРОВУ МОЛОЧНОГО СТАДА В СЕЛЬСКОХОЗЯЙСТВЕННЫХ ОРГАНИЗАЦИЯХ\*

ПСКОВСТАТ

январь – сентябрь 2024 г. в % к январю – сентябрю 2023 г.

## Псковская область

январь – сентябрь 2024 г.

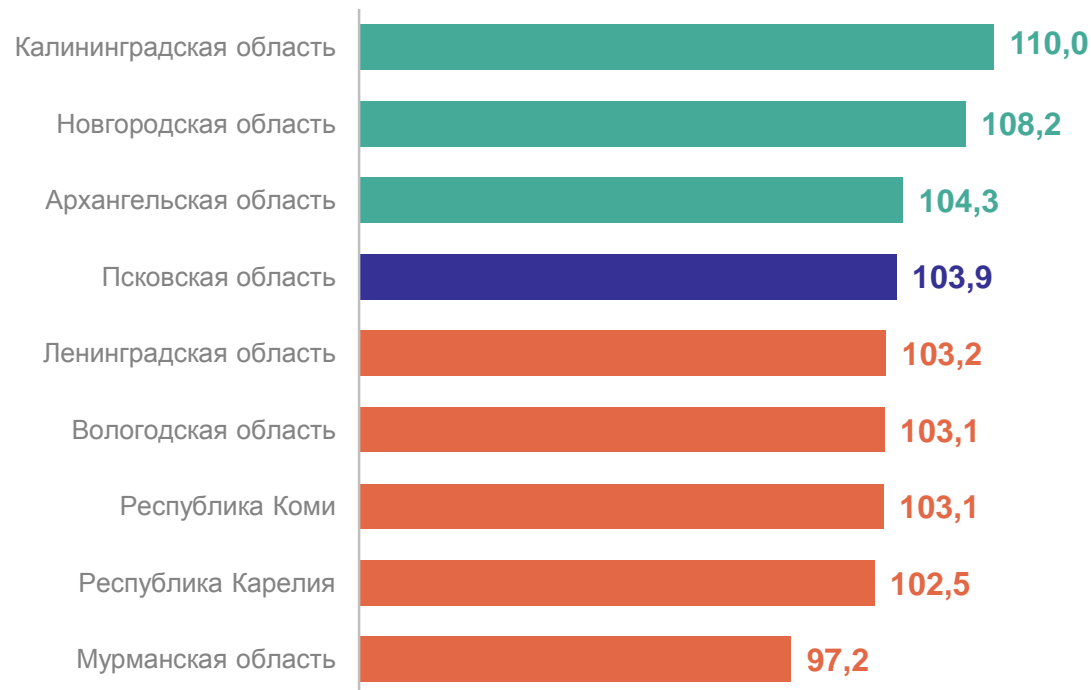


6 651 кг

к январю – сентябрю 2023 г.

103,9%

## Рейтинг регионов СЗФО



3

региона СЗФО  
значение индекса **больше**,  
чем по Псковской области

5

регионов СЗФО  
значение индекса **меньше**,  
чем по Псковской области

\* Не относящихся к субъектам малого предпринимательства.

# ПРОИЗВОДСТВО ОСНОВНЫХ ВИДОВ СКОТА НА УБОЙ ПО ВИДАМ В СЕЛЬСКОХОЗЯЙСТВЕННЫХ ОРГАНИЗАЦИЯХ\*

ПСКОВСТАТ

январь – сентябрь, в % к итогу

январь – сентябрь 2024 г.



Скот и птица  
на убой  
(в живом весе)

**332,8** тыс. тонн

из них:



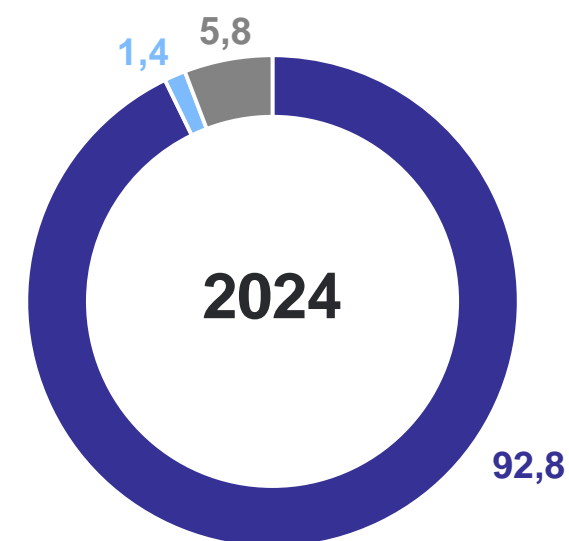
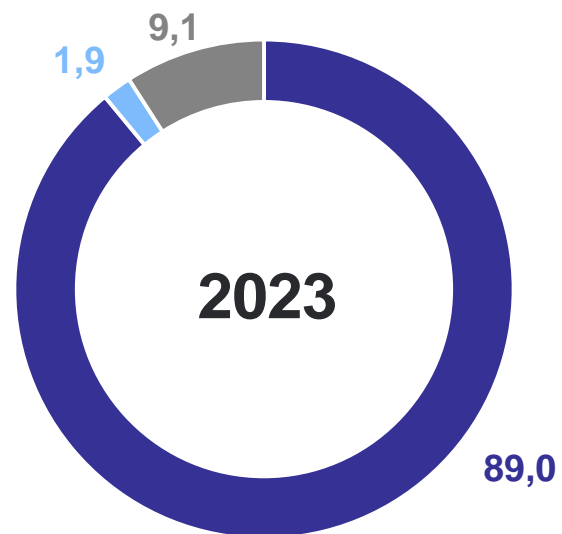
Крупный  
рогатый скот

**4,5** тыс. тонн



Свиньи

**308,9** тыс. тонн



● Свиньи    ● КРС    ● Другие виды скота

\* В крупных, средних и малых сельскохозяйственных организациях.