



ТЕРРИТОРИАЛЬНЫЙ ОРГАН  
ФЕДЕРАЛЬНОЙ СЛУЖБЫ  
ГОСУДАРСТВЕННОЙ СТАТИСТИКИ  
ПО ПСКОВСКОЙ ОБЛАСТИ

# ПРЕДОСТАВЛЕНИЕ ГРАЖДАНАМ СУБСИДИЙ И СОЦИАЛЬНОЙ ПОДДЕРЖКИ ПО ОПЛАТЕ ЖКУ

за январь – июнь 2024 года

# СОДЕРЖАНИЕ

Предоставление гражданам субсидий на оплату жилого помещения и коммунальных услуг	4
Предоставление гражданам социальной поддержки по оплате жилого помещения и коммунальных услуг	9

1

**Предоставление гражданам субсидий  
на оплату жилого помещения  
и коммунальных услуг**

# ЧИСЛО СЕМЕЙ, ПОЛУЧАВШИХ СУБСИДИИ НА ОПЛАТУ ЖИЛОГО ПОМЕЩЕНИЯ И КОММУНАЛЬНЫХ УСЛУГ

единиц

ПСКОВСТАТ

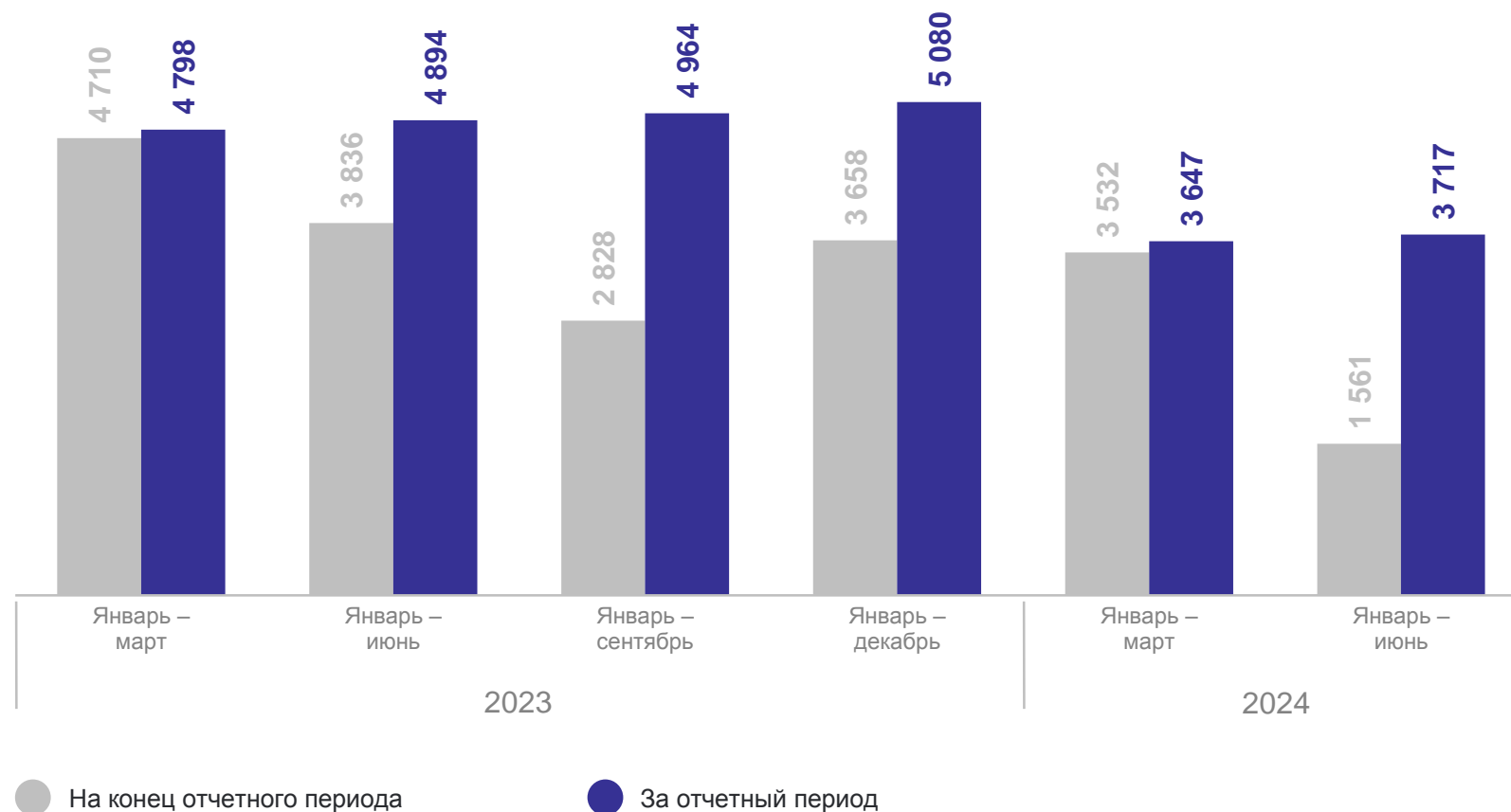
январь - июнь 2024 г.

**76,0%**

к январю - июню 2023 г.

**1,3%**

от числа семей, проживающих в Псковской области



# СУБСИДИИ НА ОПЛАТУ ЖИЛОГО ПОМЕЩЕНИЯ И КОММУНАЛЬНЫХ УСЛУГ

за январь – июнь 2024 года

ПСКОВСТАТ

**27 560,7** тыс. рублей

Сумма субсидий, начисленная населению

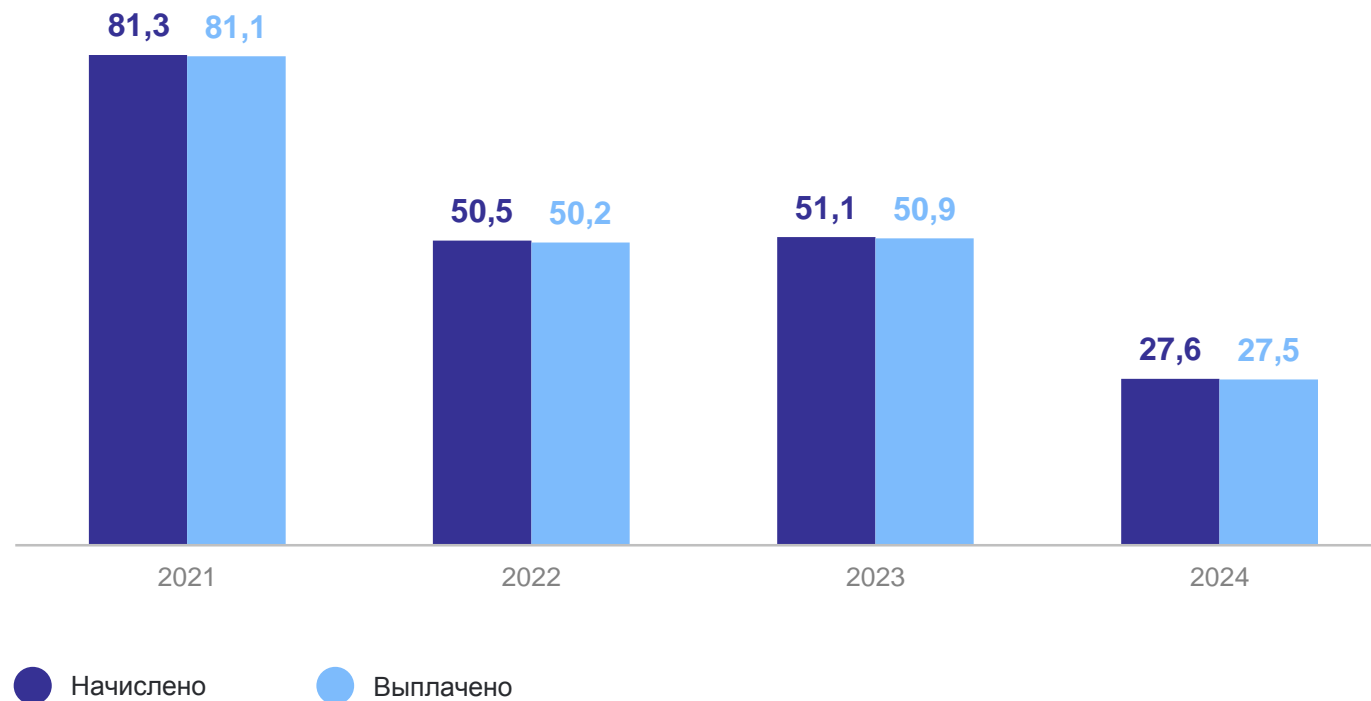
**54,0%**

к январю – июню 2023 г.

**99,6%**

Уровень возмещения, в % к начисленным

В январе – июне соответствующего года, млн рублей

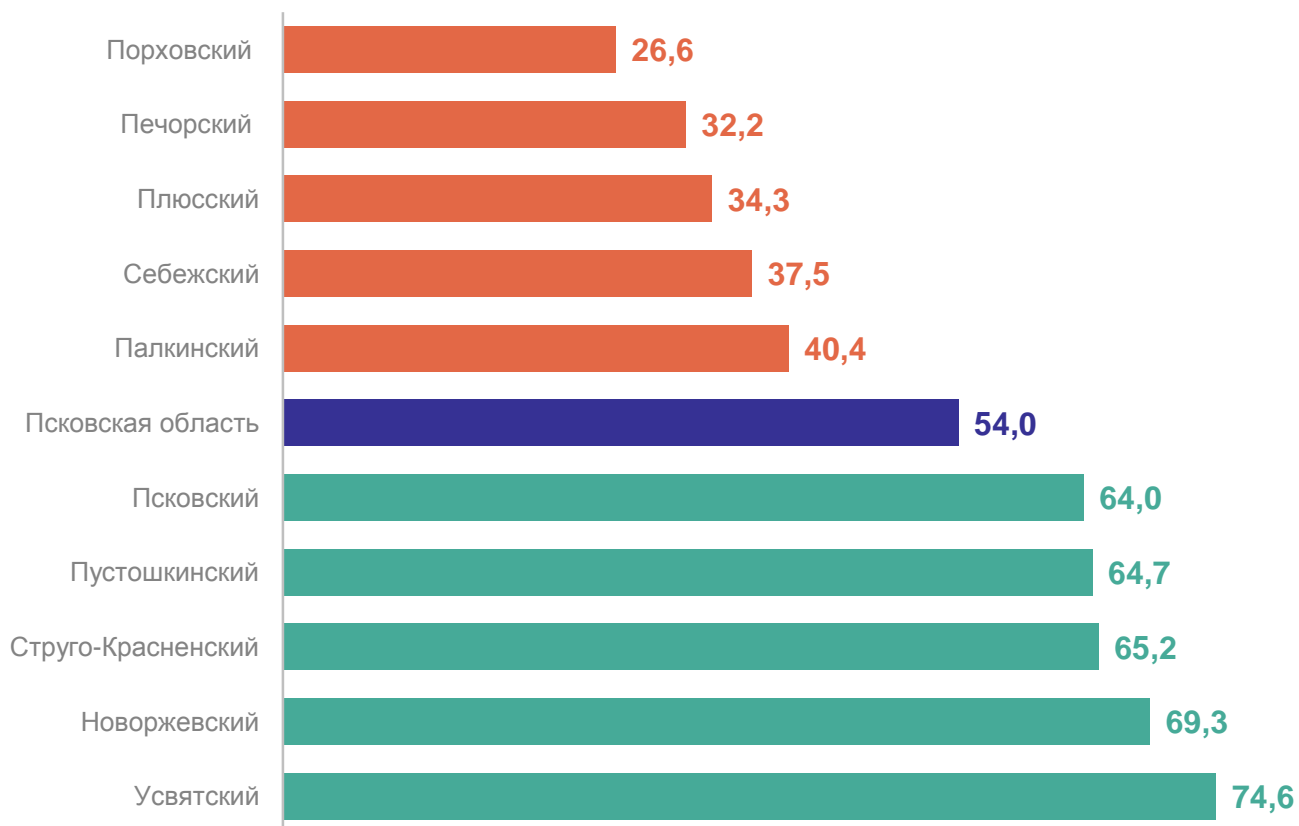


# СУММА СУБСИДИЙ, НАЧИСЛЕННАЯ НАСЕЛЕНИЮ НА ОПЛАТУ ЖИЛОГО ПОМЕЩЕНИЯ И КОММУНАЛЬНЫХ УСЛУГ

ПСКОВСТАТ

за январь – июнь 2024 года, в % к соответствующему периоду предыдущего года

Городские и муниципальные округа (районы)  
с наибольшими и наименьшими значениями показателя



11

муниципальных образований  
значение показателя  
**меньше**, чем по области

15

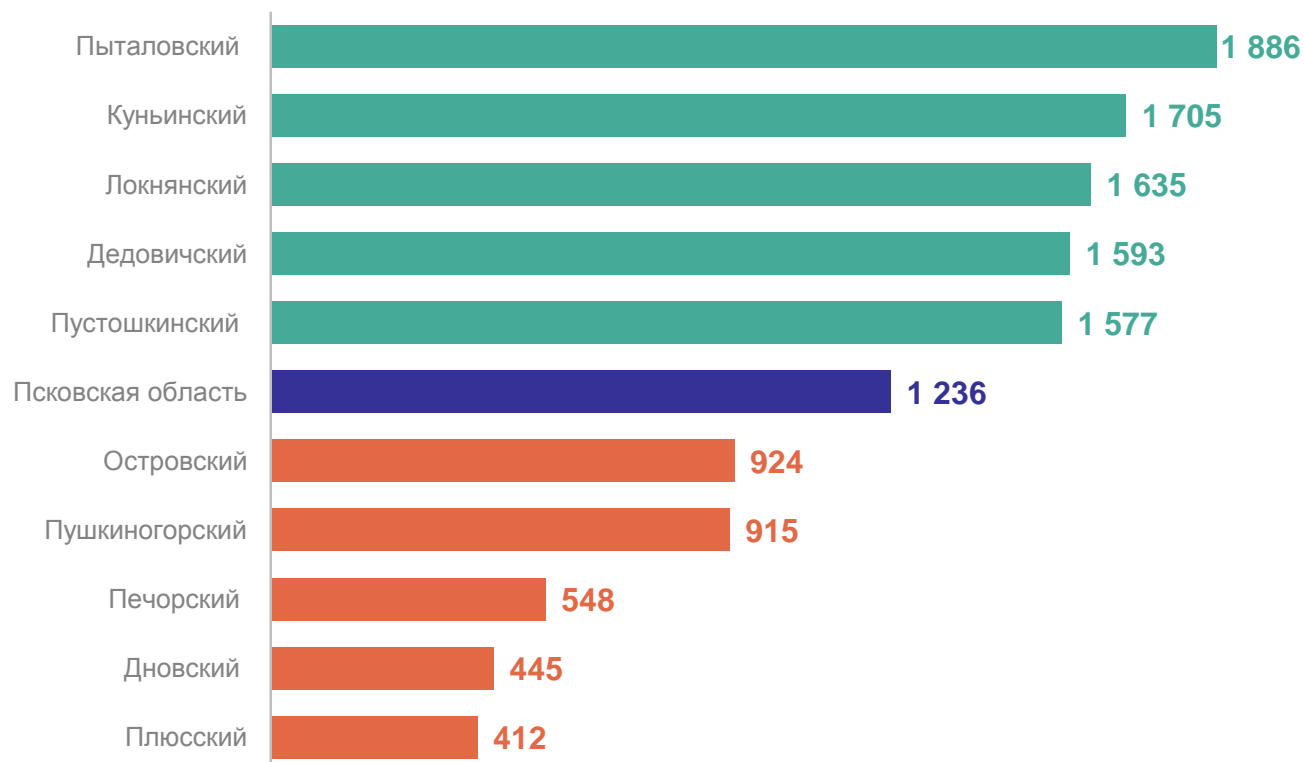
муниципальных образований  
значение показателя  
**больше**, чем по области

# СРЕДНЕМЕСЯЧНЫЙ РАЗМЕР НАЧИСЛЕННЫХ СУБСИДИЙ НА ОПЛАТУ ЖИЛОГО ПОМЕЩЕНИЯ И КОММУНАЛЬНЫХ УСЛУГ НА СЕМЬЮ

ПСКОВСТАТ

за январь – июнь 2024 года, рублей

Городские и муниципальные округа (районы)  
с наибольшими и наименьшими значениями показателя



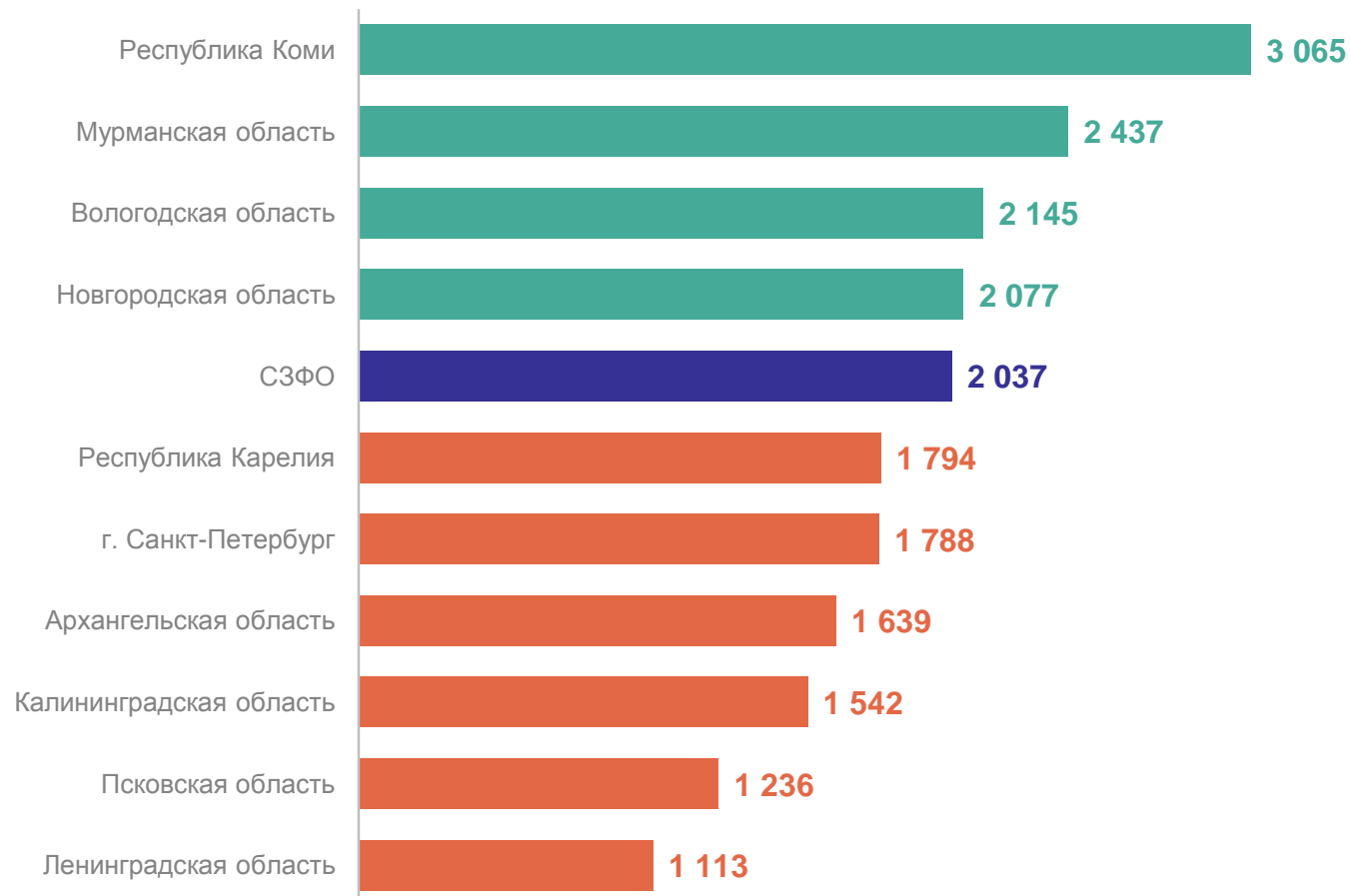
9 муниципальных образований  
значение показателя  
**больше**, чем по области

17 муниципальных образований  
значение показателя  
**меньше**, чем по области

# СРЕДНЕМЕСЯЧНЫЙ РАЗМЕР НАЧИСЛЕННЫХ СУБСИДИЙ НА ОПЛАТУ ЖИЛОГО ПОМЕЩЕНИЯ И КОММУНАЛЬНЫХ УСЛУГ НА СЕМЬЮ В СЗФО

ПСКОВСТАТ

за январь – июнь 2024 года, рублей



Российская Федерация

**2 111**

**90,3%**

к январю – июню 2023 г.

Северо-Западный  
федеральный округ

**2 037**

**87,1%**

к январю – июню 2023 г.

Псковская область

**1 236**

**71,1%**

к январю – июню 2023 г.



## 2 Предоставление гражданам социальной поддержки по оплате жилого помещения и коммунальных услуг

# ЧИСЛЕННОСТЬ ГРАЖДАН, ПОЛЬЗУЮЩИХСЯ СОЦИАЛЬНОЙ ПОДДЕРЖКОЙ ПО ОПЛАТЕ ЖКУ

на конец июня 2024 года

ПСКОВСТАТ

Структура по категориям граждан, %

**81 388** человек

в том числе носители социальной поддержки

**55 288** человек

**99,1%**

к концу июня 2023 года



# СОЦИАЛЬНАЯ ПОДДЕРЖКА ПО ОПЛАТЕ ЖИЛОГО ПОМЕЩЕНИЯ И КОММУНАЛЬНЫХ УСЛУГ

ПСКОВСТАТ

за январь – июнь 2024 года

В январе – июне соответствующего года, млн рублей

**339 184,1** тыс. рублей

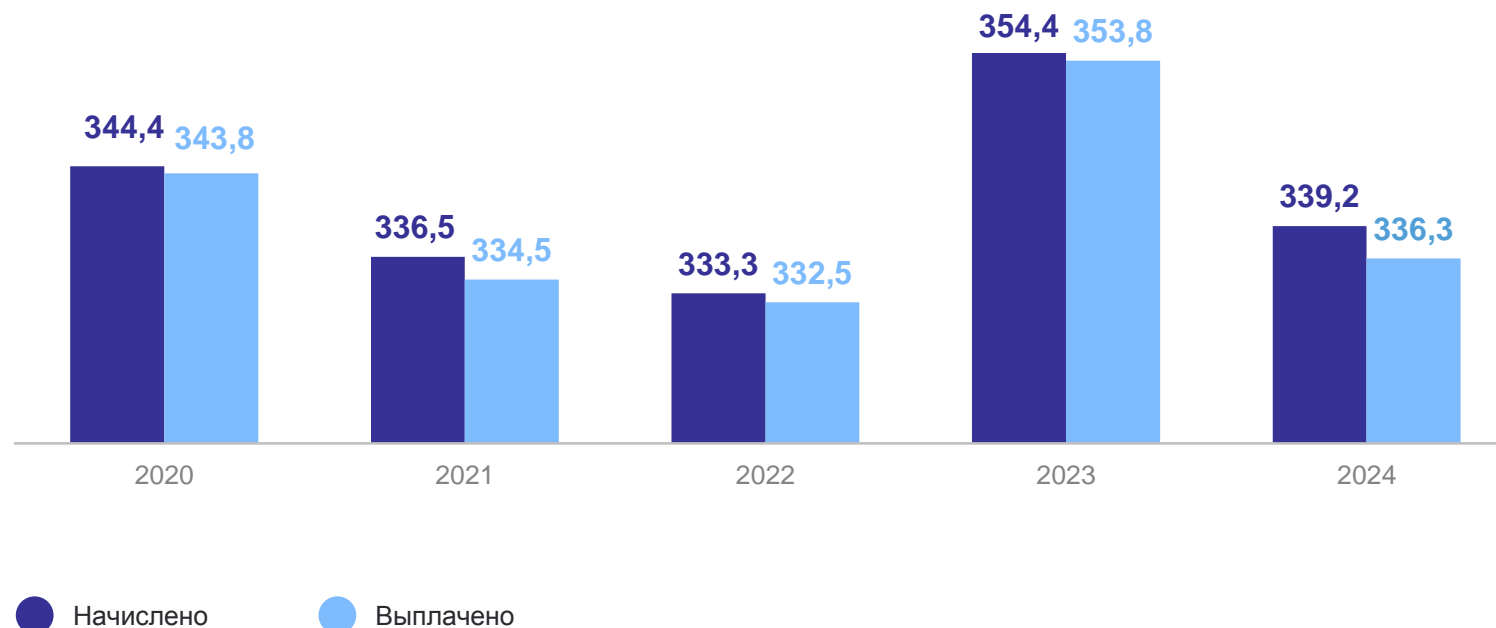
Объем средств, предусмотренных на предоставление социальной поддержки

**95,7%**

к январю – июню 2023 г.

**99,1%**

Уровень возмещения без учета задолженности прошлых лет

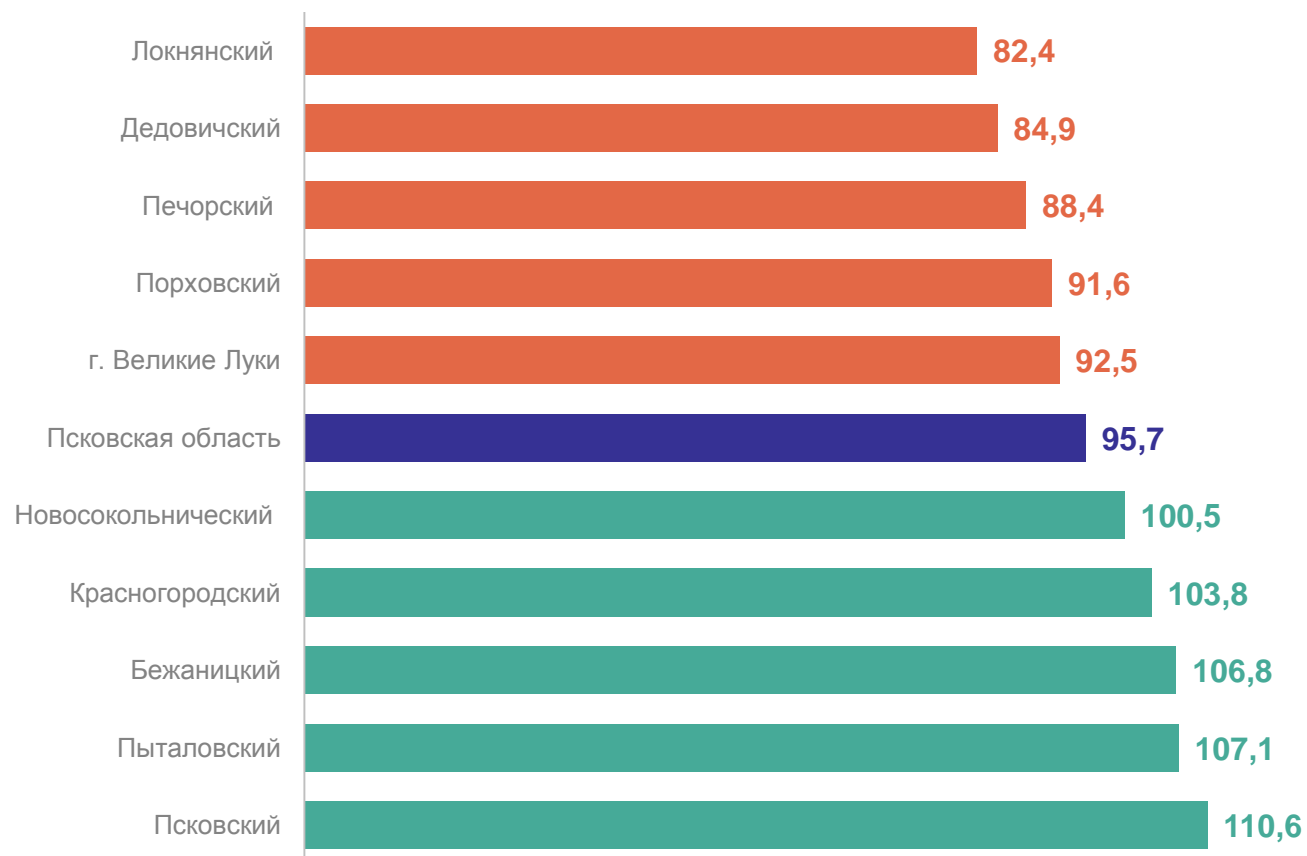


# ОБЪЕМ СРЕДСТВ, ПРЕДУСМОТРЕННЫХ НА ПРЕДОСТАВЛЕНИЕ СОЦИАЛЬНОЙ ПОДДЕРЖКИ ПО ОПЛАТЕ ЖКУ

ПСКОВСТАТ

за январь – июнь 2024 года, в % к соответствующему периоду предыдущего года

Городские и муниципальные округа (районы)  
с наибольшими и наименьшими значениями показателя



15 муниципальных образований  
значение показателя  
**меньше**, чем по области

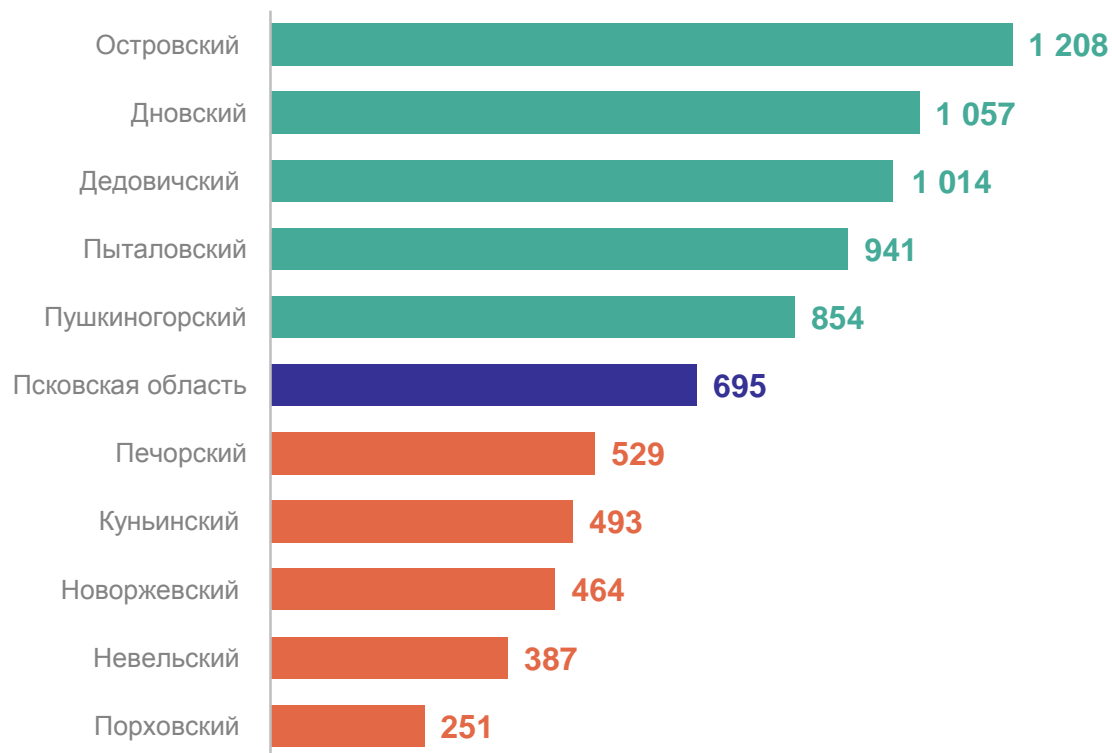
11 муниципальных образований  
значение показателя  
**больше**, чем по области

# СРЕДНЕМЕСЯЧНЫЙ РАЗМЕР СОЦИАЛЬНОЙ ПОДДЕРЖКИ ПО ОПЛАТЕ ЖКУ НА ОДНОГО ПОЛЬЗОВАТЕЛЯ

ПСКОВСТАТ

за январь – июнь 2024 года, рублей

Городские и муниципальные округа (районы)  
с наибольшими и наименьшими значениями показателя



10

муниципальных образований  
значение показателя  
**больше**, чем по области

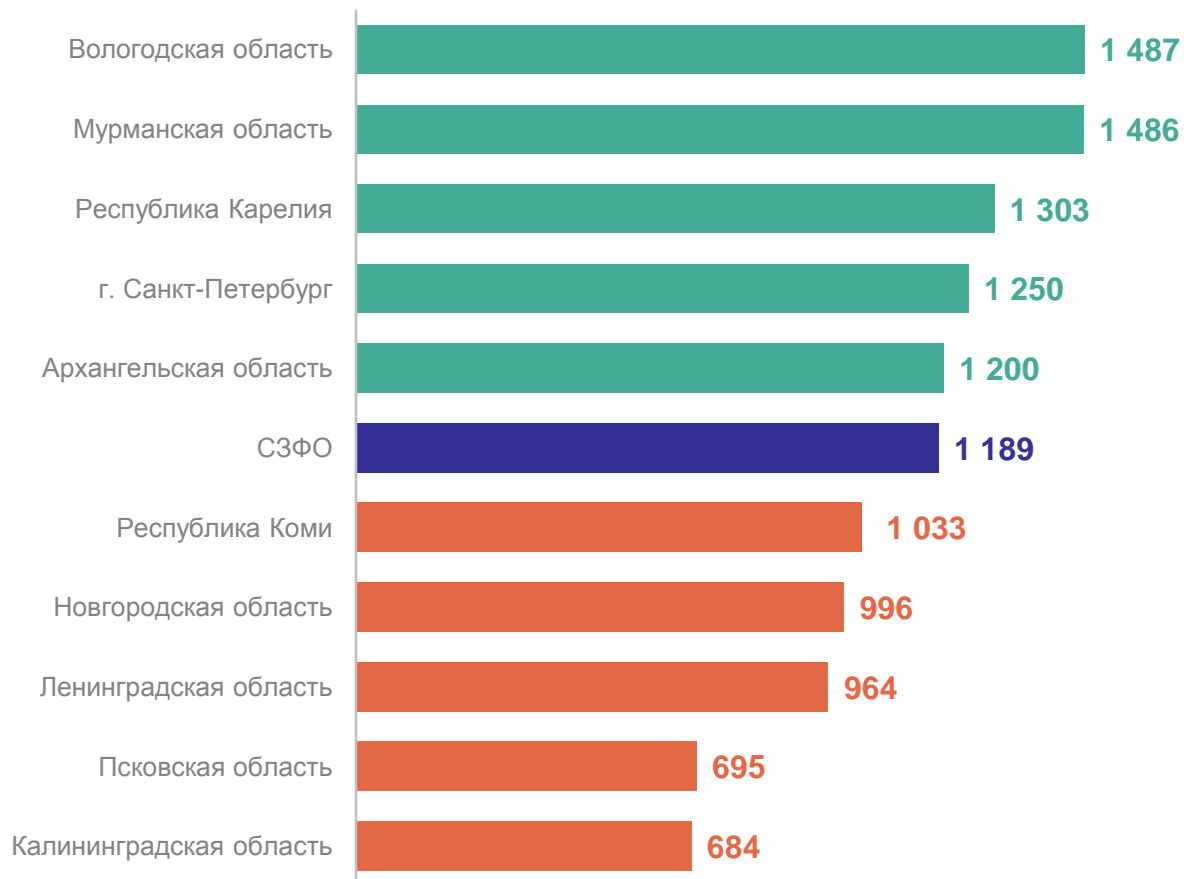
16

муниципальных образований  
значение показателя  
**меньше**, чем по области

# СРЕДНЕМЕСЯЧНЫЙ РАЗМЕР СОЦИАЛЬНОЙ ПОДДЕРЖКИ ПО ОПЛАТЕ ЖКУ НА ОДНОГО ПОЛЬЗОВАТЕЛЯ В СЗФО

ПСКОВСТАТ

за январь – июнь 2024 года, рублей



Российская Федерация

**1 004**

**101,8%**

к январю – июню 2023 г.

Северо-Западный  
федеральный округ

**1 189**

**111,4%**

к январю – июню 2023 г.

Псковская область

**695**

**96,6%**

к январю – июню 2023 г.