



ТЕРРИТОРИАЛЬНЫЙ ОРГАН
ФЕДЕРАЛЬНОЙ СЛУЖБЫ
ГОСУДАРСТВЕННОЙ СТАТИСТИКИ
ПО ПСКОВСКОЙ ОБЛАСТИ

О СОСТОЯНИИ ЖИВОТНОВОДСТВА

за январь – июнь 2024 года

02.08.2024

Отдел статистики сельского хозяйства и окружающей природной среды,
строительства, инвестиций и ЖКХ

СОДЕРЖАНИЕ

Поголовье скота и птицы	3
Структура и поголовье скота по категориям хозяйств	4
Производство продуктов животноводства	8
Структура производства продуктов животноводства по категориям хозяйств	9
Производство молока крупного рогатого скота в сельскохозяйственных организациях	10
Надоено молока на 1 корову молочного стада в сельскохозяйственных организациях	11
Производство основных видов скота на убой в сельскохозяйственных организациях	12

ПОГОЛОВЬЕ СКОТА И ПТИЦЫ В ХОЗЯЙСТВАХ ВСЕХ КАТЕГОРИЙ

ПСКОВСТАТ

на конец месяца, в % к соответствующей дате предыдущего года

июнь 2024 г.



Крупный рогатый скот

59,8 тыс. голов



из него: коровы

30,3 тыс. голов



Свиньи

1 691,6 тыс. голов



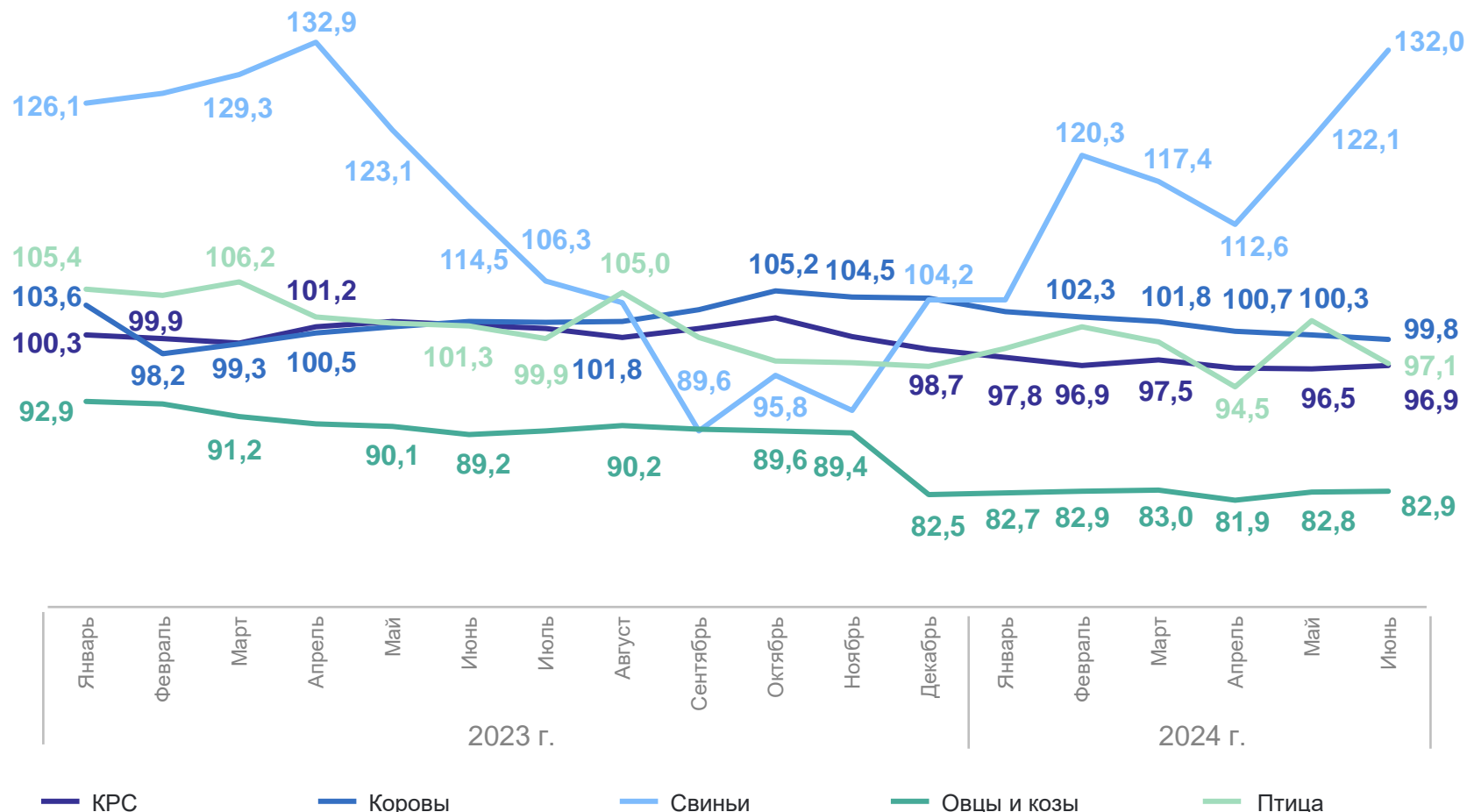
Овцы и козы

21,9 тыс. голов



Птица

1 652,2 тыс. голов



ПОГОЛОВЬЕ КРУПНОГО РОГАТОГО СКОТА ПО КАТЕГОРИЯМ ХОЗЯЙСТВ

на конец июня, в % к итогу

ПСКОВСТАТ

июнь 2024 г.



Хозяйства всех категорий

59,8 тыс. голов

в том числе:



Сельскохозяйственные
организации

49,3 тыс. голов



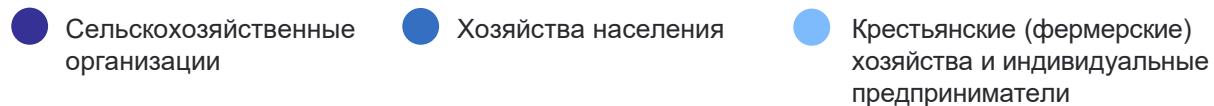
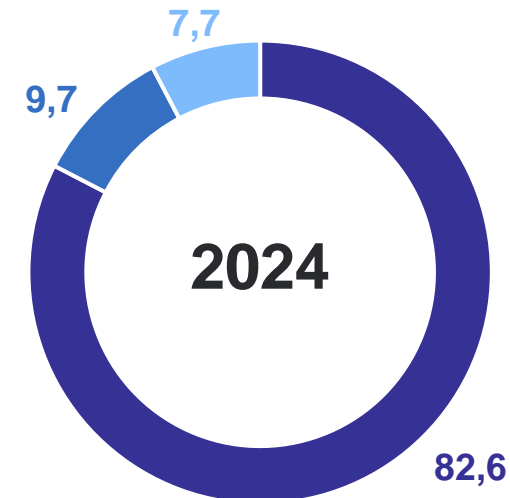
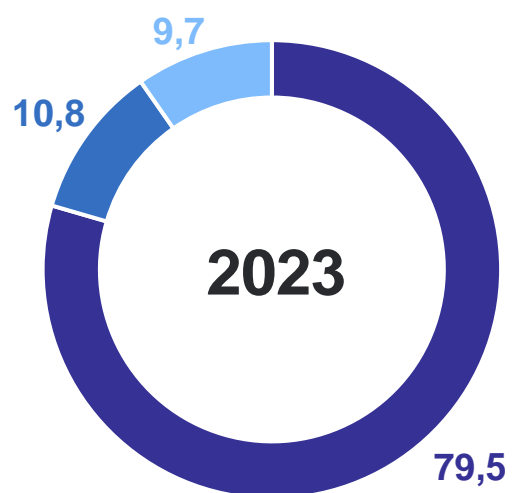
Хозяйства населения

5,8 тыс. голов



Крестьянские
(фермерские) хозяйства
и индивидуальные
предприниматели

4,6 тыс. голов



ПОГОЛОВЬЕ КОРОВ ПО КАТЕГОРИЯМ ХОЗЯЙСТВ

на конец июня, в % к итогу

ПСКОВСТАТ

июнь 2024 г.



Хозяйства всех категорий

30,3 тыс. голов

в том числе:



Сельскохозяйственные организации

23,5 тыс. голов



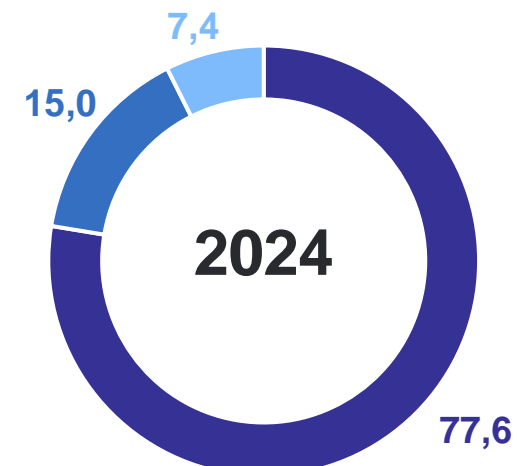
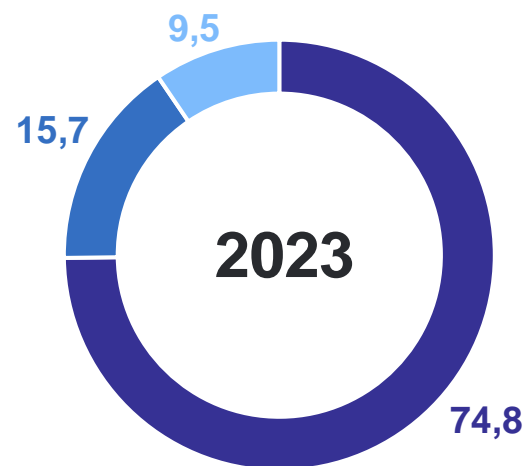
Хозяйства населения

4,6 тыс. голов



Крестьянские (фермерские) хозяйства и индивидуальные предприниматели

2,2 тыс. голов



Сельскохозяйственные организации



Хозяйства населения



Крестьянские (фермерские) хозяйства и индивидуальные предприниматели

ПОГОЛОВЬЕ СВИНЕЙ ПО КАТЕГОРИЯМ ХОЗЯЙСТВ

на конец июня, в % к итогу

ПСКОВСТАТ

июнь 2024 г.



Хозяйства всех категорий

1 691,6 тыс. голов

в том числе:



Сельскохозяйственные организации

1 690,1 тыс. голов



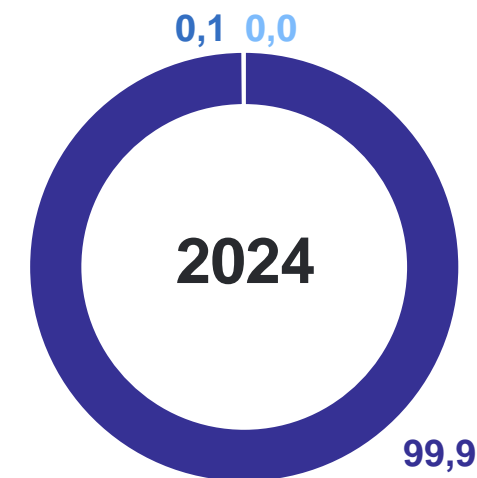
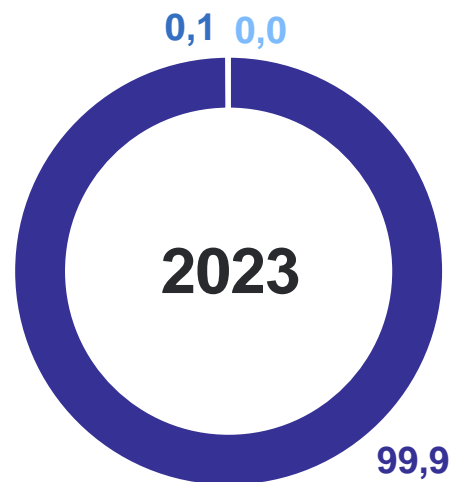
Хозяйства населения

1,3 тыс. голов



Крестьянские (фермерские) хозяйства и индивидуальные предприниматели

0,2 тыс. голов



Сельскохозяйственные организации

Хозяйства населения

Крестьянские (фермерские) хозяйства и индивидуальные предприниматели

ПОГОЛОВЬЕ ОВЕЦ И КОЗ ПО КАТЕГОРИЯМ ХОЗЯЙСТВ

на конец июня, в % к итогу

ПСКОВСТАТ

июнь 2024 г.



Хозяйства всех категорий

21,9 тыс. голов

в том числе:



Сельскохозяйственные организации

1,7 тыс. голов



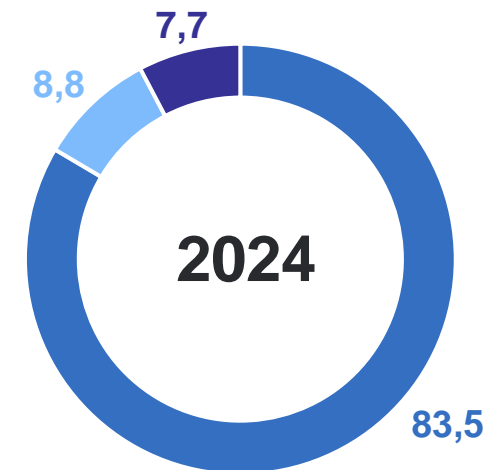
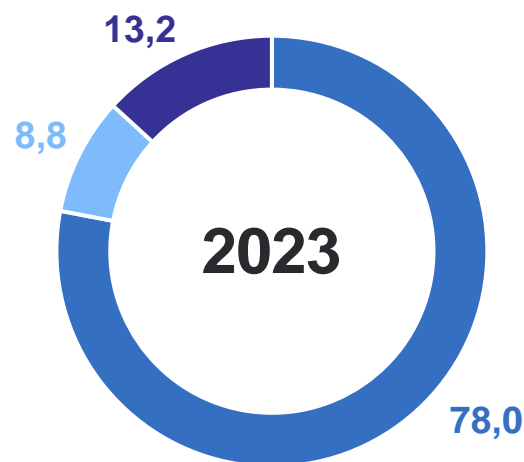
Хозяйства населения

18,3 тыс. голов



Крестьянские (фермерские) хозяйства и индивидуальные предприниматели

1,9 тыс. голов



Сельскохозяйственные организации



Хозяйства населения



Крестьянские (фермерские) хозяйства и индивидуальные предприниматели

ПРОИЗВОДСТВО ПРОДУКТОВ ЖИВОТНОВОДСТВА В ХОЗЯЙСТВАХ ВСЕХ КАТЕГОРИЙ

ПСКОВСТАТ

в % к соответствующему месяцу предыдущего года

январь – июнь 2024 г.



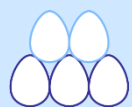
Скот и птица
на убой
(в живом весе)

210,6 тыс. тонн



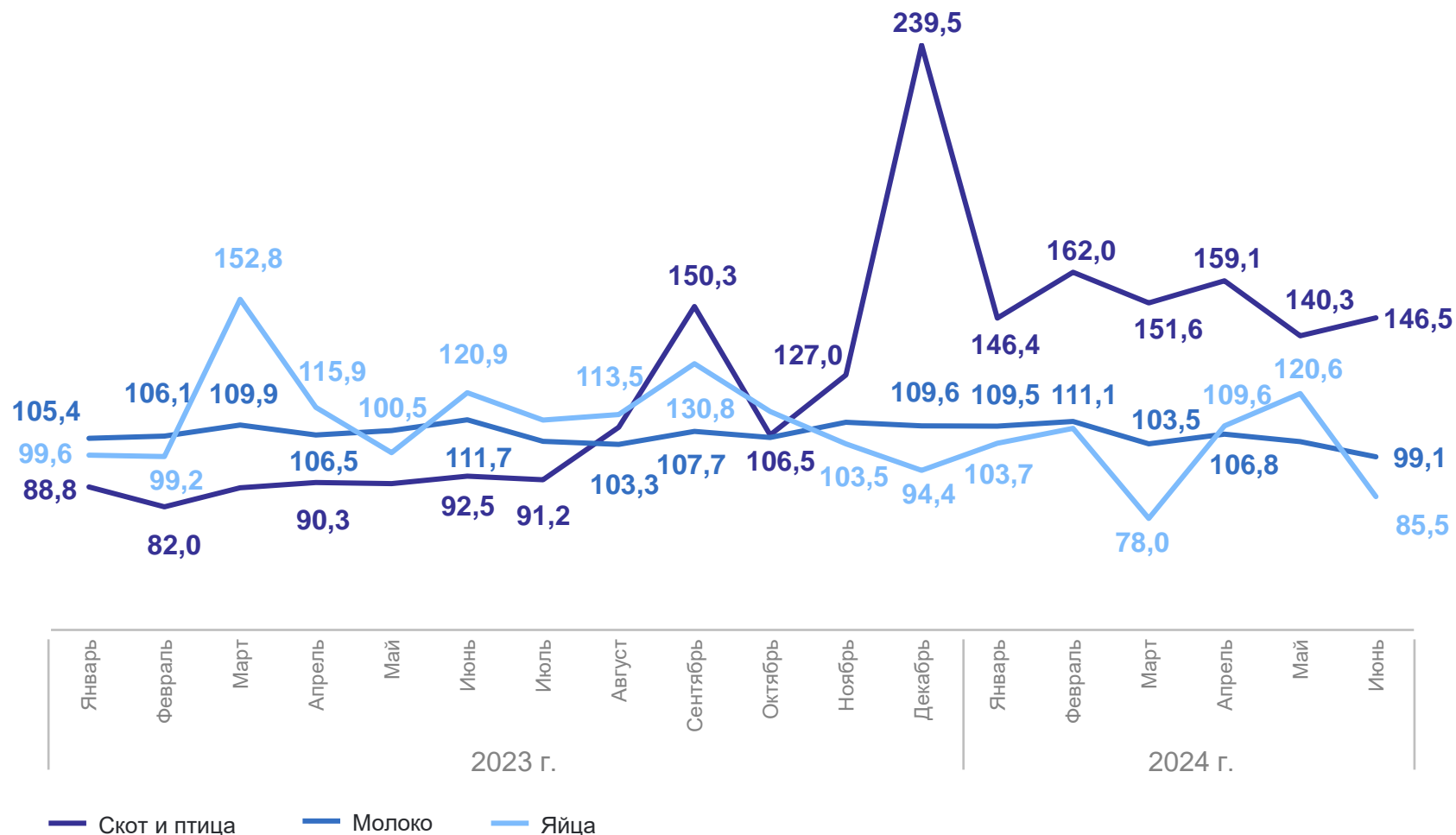
Молоко

116,6 тыс. тонн



Яйца

43,8 тыс. тонн

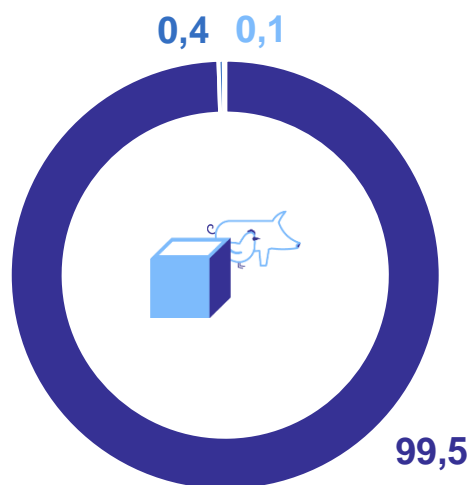


ПРОИЗВОДСТВО ПРОДУКТОВ ЖИВОТНОВОДСТВА ПО КАТЕГОРИЯМ ХОЗЯЙСТВ

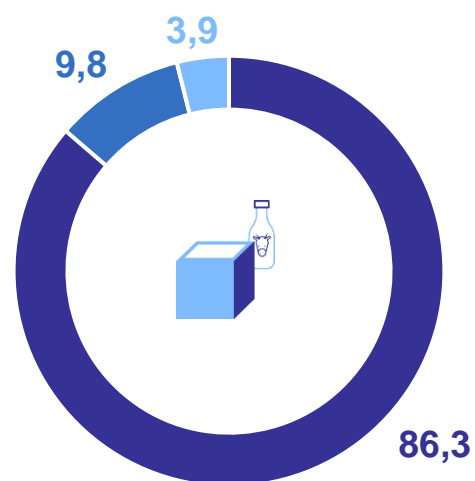
ПСКОВСТАТ

январь – июнь 2024 г., в % к итогу

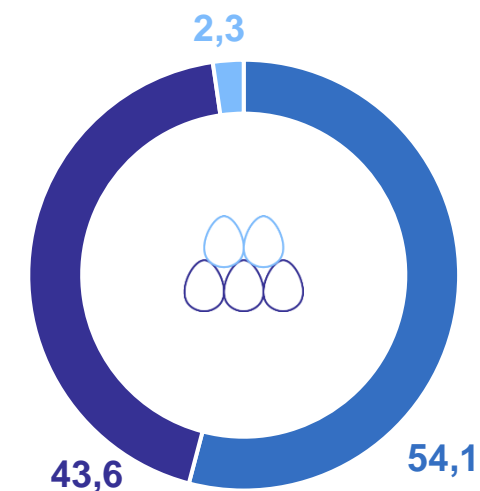
Скот и птица на убой
(в живом весе)



Молоко



Яйца



● Сельскохозяйственные организации

● Хозяйства населения

● Крестьянские (фермерские) хозяйства и индивидуальные предприниматели

ПРОИЗВОДСТВО МОЛОКА КРУПНОГО РОГАТОГО СКОТА В СЕЛЬСКОХОЗЯЙСТВЕННЫХ ОРГАНИЗАЦИЯХ*

январь – июнь 2024 г. в % к январю – июню 2023 г.

ПСКОВСТАТ

Псковская область

январь – июнь 2024 г.



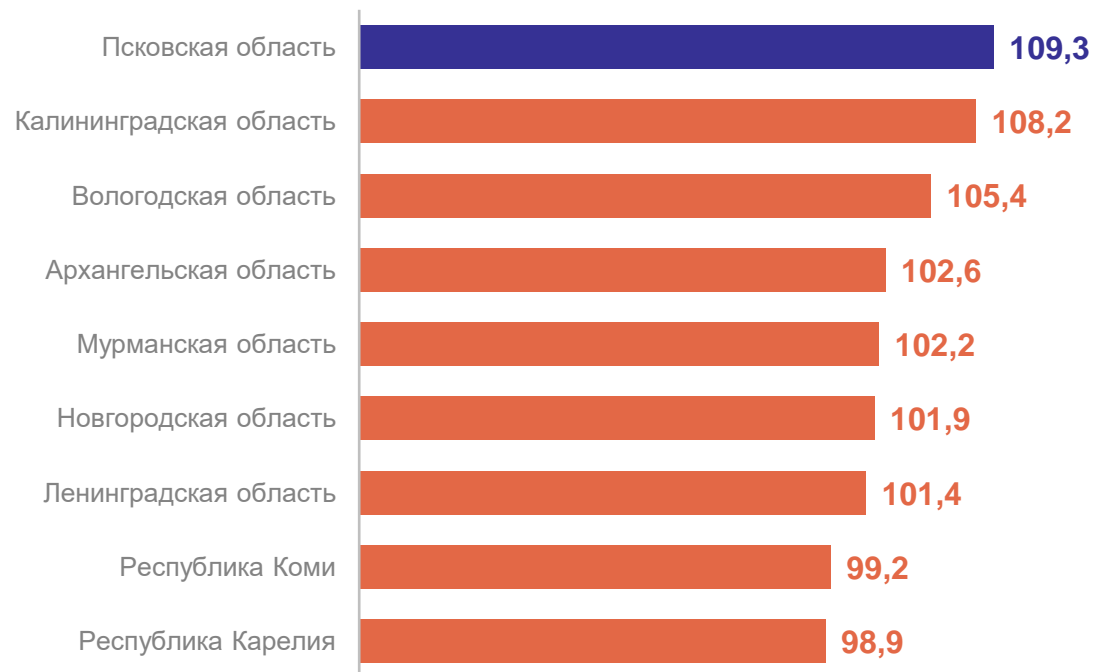
Молоко

100,5 тыс. тонн

к январю – июню 2023 г.

109,3%

Рейтинг регионов СЗФО



8

регионов СЗФО
значение индекса **меньше**,
чем по Псковской области

* В крупных, средних и малых сельскохозяйственных организациях.

НАДОЕНО МОЛОКА В РАСЧЕТЕ НА 1 КОРОВУ МОЛОЧНОГО СТАДА В СЕЛЬСКОХОЗЯЙСТВЕННЫХ ОРГАНИЗАЦИЯХ*

ПСКОВСТАТ

январь – июнь 2024 г. в % к январю – июню 2023 г.

Псковская область

январь – июнь 2024 г.



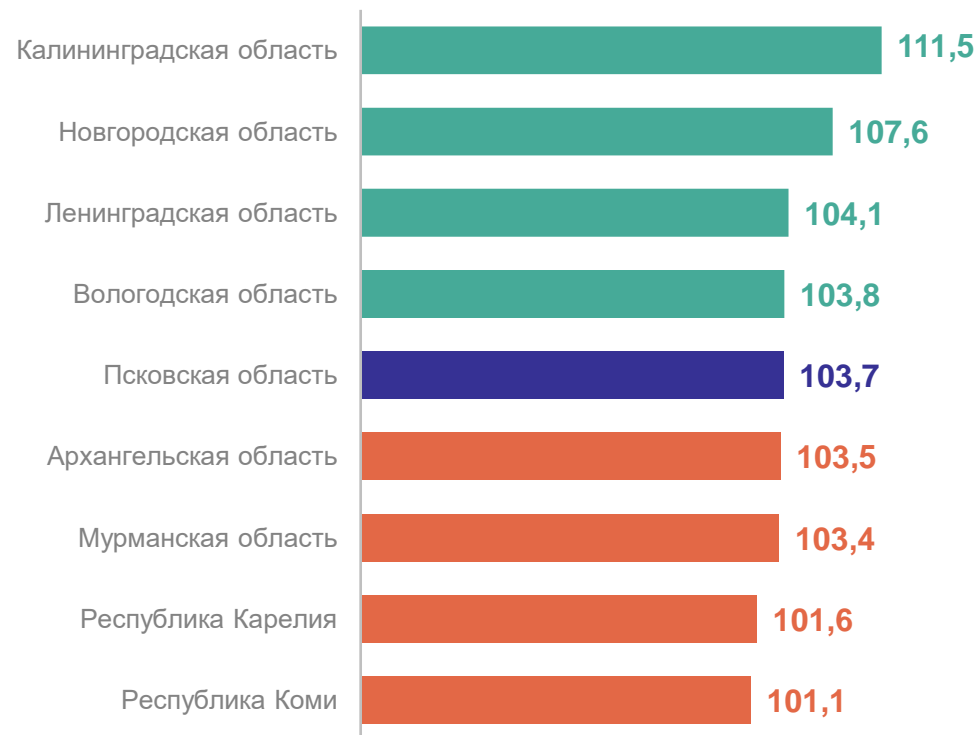
Молоко

4 377 кг

к январю – июню 2023 г.

103,7%

Рейтинг регионов СЗФО



4

региона СЗФО
значение индекса **больше**,
чем по Псковской области

4

региона СЗФО
значение индекса **меньше**,
чем по Псковской области

* Не относящихся к субъектам малого предпринимательства.

ПРОИЗВОДСТВО ОСНОВНЫХ ВИДОВ СКОТА НА УБОЙ ПО ВИДАМ В СЕЛЬСКОХОЗЯЙСТВЕННЫХ ОРГАНИЗАЦИЯХ*

ПСКОВСТАТ

январь – июнь, в % к итогу

январь – июнь 2024 г.



Скот и птица
на убой
(в живом весе)

209,5 тыс. тонн

из них:



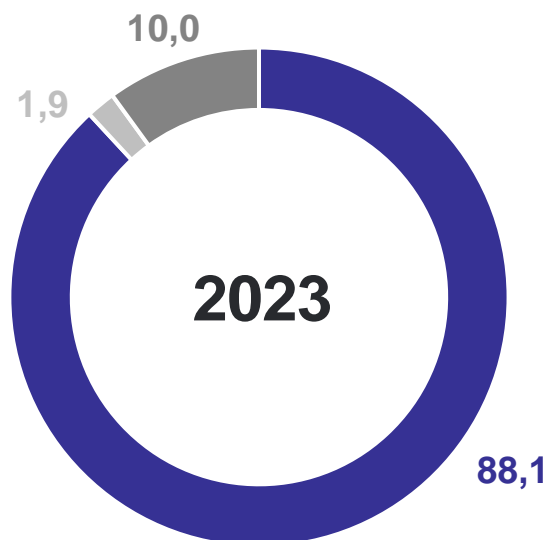
Крупный
рогатый скот

3,0 тыс. тонн



Свиньи

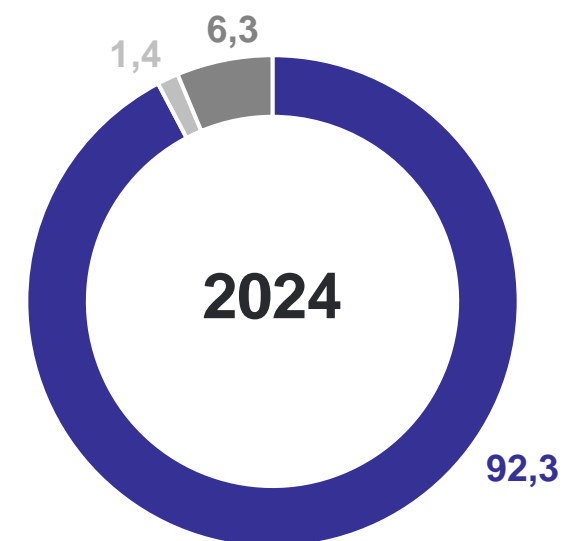
193,4 тыс. тонн



● Свиньи

● КРС

● Другие виды скота



* В крупных, средних и малых сельскохозяйственных организациях.