



ТЕРРИТОРИАЛЬНЫЙ ОРГАН
ФЕДЕРАЛЬНОЙ СЛУЖБЫ
ГОСУДАРСТВЕННОЙ СТАТИСТИКИ
ПО ПСКОВСКОЙ ОБЛАСТИ

СТРОИТЕЛЬСТВО

за январь – июнь 2024 года

СОДЕРЖАНИЕ

Ввод в действие (в эксплуатацию) зданий	3
Ввод общей площади жилых домов	4
Структура ввода в действие жилых домов	5
Ввод в действие жилых домов	6
Количество построенных квартир	7
Ввод в действие производственных мощностей и объектов	8
Ввод в действие мощностей и объектов социально-культурного назначения	9
Объем работ, выполненных по виду деятельности «Строительство»	10
Работы, выполненные организациями собственными силами по виду экономической деятельности «Строительство»	11
Объем работ, выполненных по виду деятельности «Строительство» по регионам Северо-Западного федерального округа	12

ВВОД В ДЕЙСТВИЕ (В ЭКСПЛУАТАЦИЮ) ЗДАНИЙ

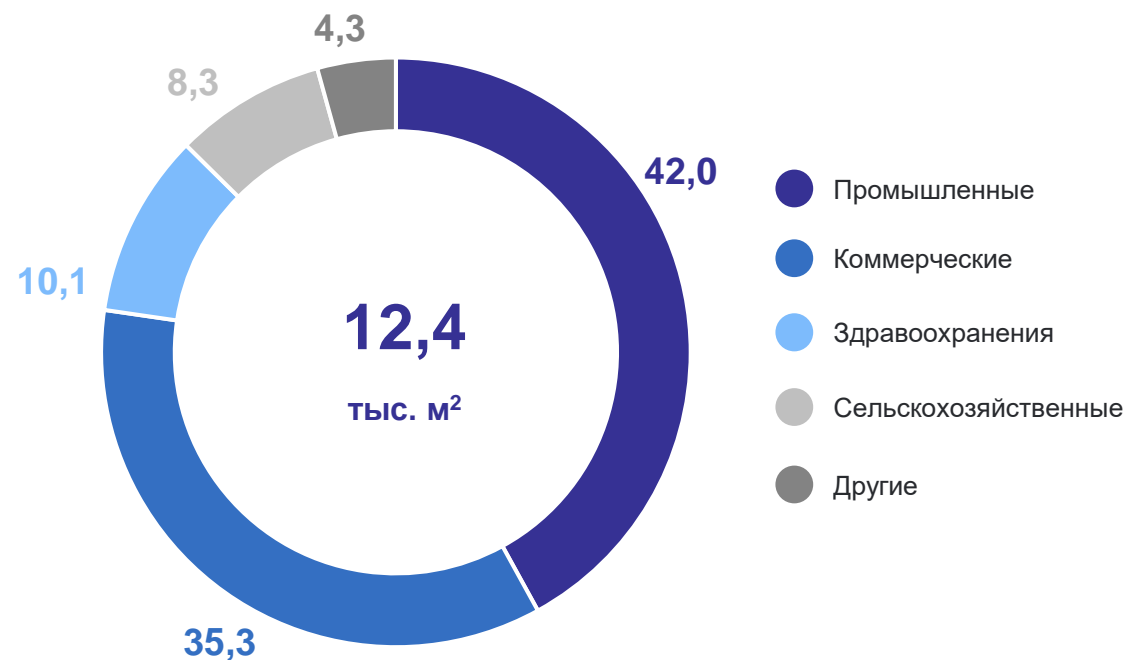
январь – июнь 2024 года

ПСКОВСТАТ

Структура ввода в действие (в эксплуатацию) зданий,
в % к общему числу введенных зданий



Структура ввода в действие (в эксплуатацию)
зданий нежилого назначения,
в % к общей площади введенных зданий нежилого назначения



ВВОД ОБЩЕЙ ПЛОЩАДИ ЖИЛЫХ ДОМОВ

за январь – июнь 2024 года

ПСКОВСТАТ

Введено*

193 806

м² общей площади жилых помещений

Организациями построено



10

многоквартирных домов

Населением построено



1 305

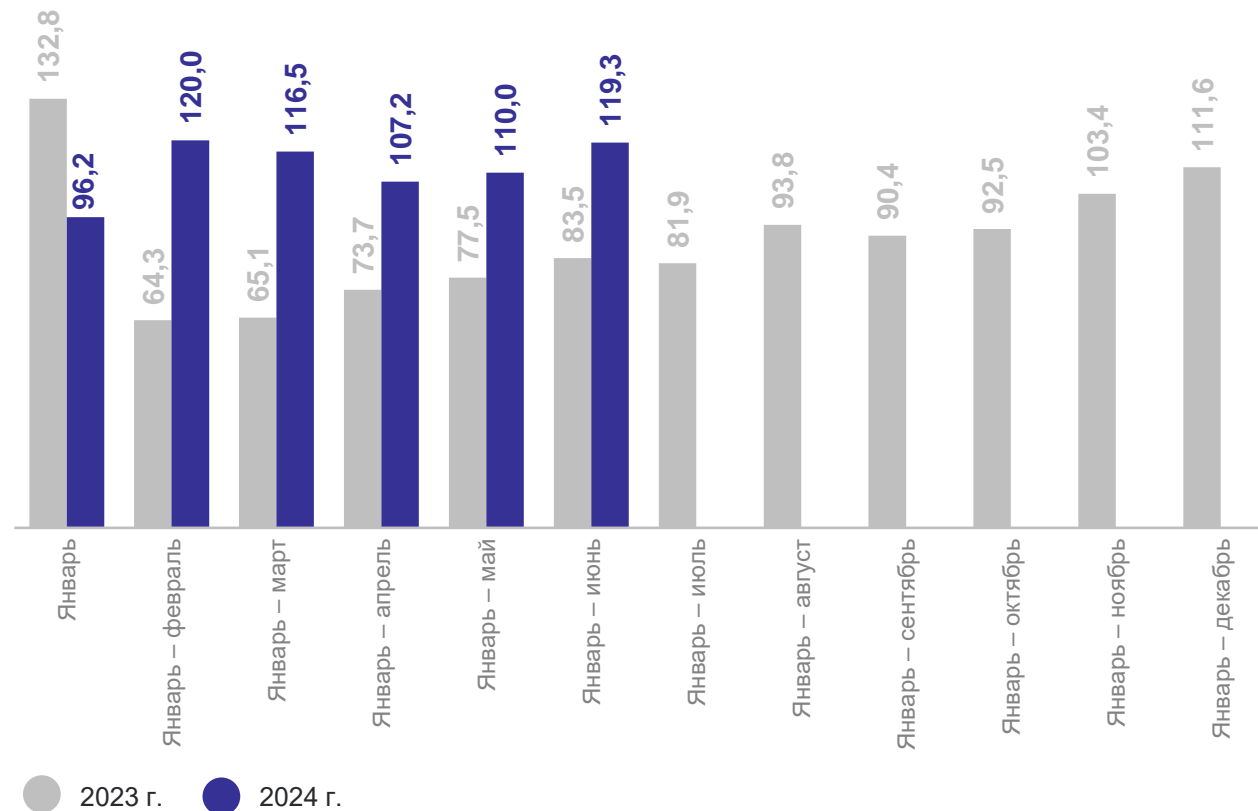
индивидуальных жилых домов

из них на земельных участках,
предназначенных
для ведения садоводства

226

Динамика ввода общей площади жилых домов*

в % к соответствующему периоду предыдущего года

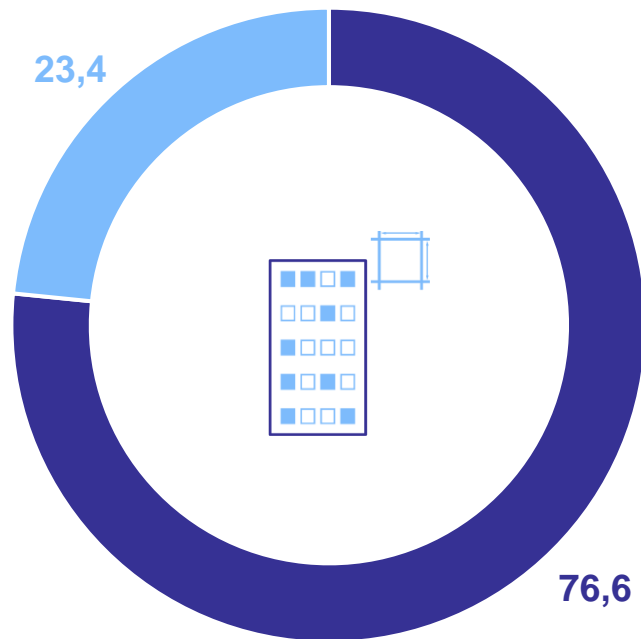


* С учетом жилых домов, построенных на земельных участках, предназначенных для ведения садоводства.

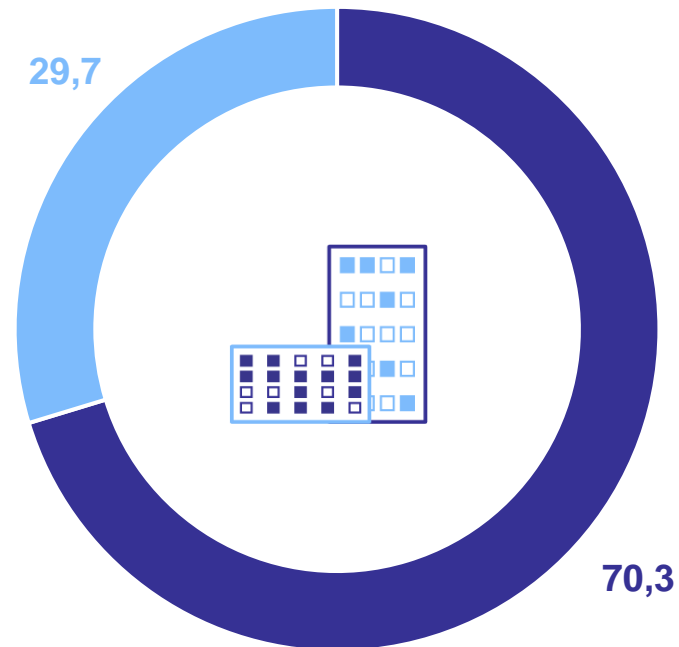
СТРУКТУРА ВВОДА В ДЕЙСТВИЕ ЖИЛЫХ ДОМОВ

за январь – июнь 2024 года, в % к итогу

ПСКОВСТАТ



- Индивидуальные застройщики
- Организации застройщики



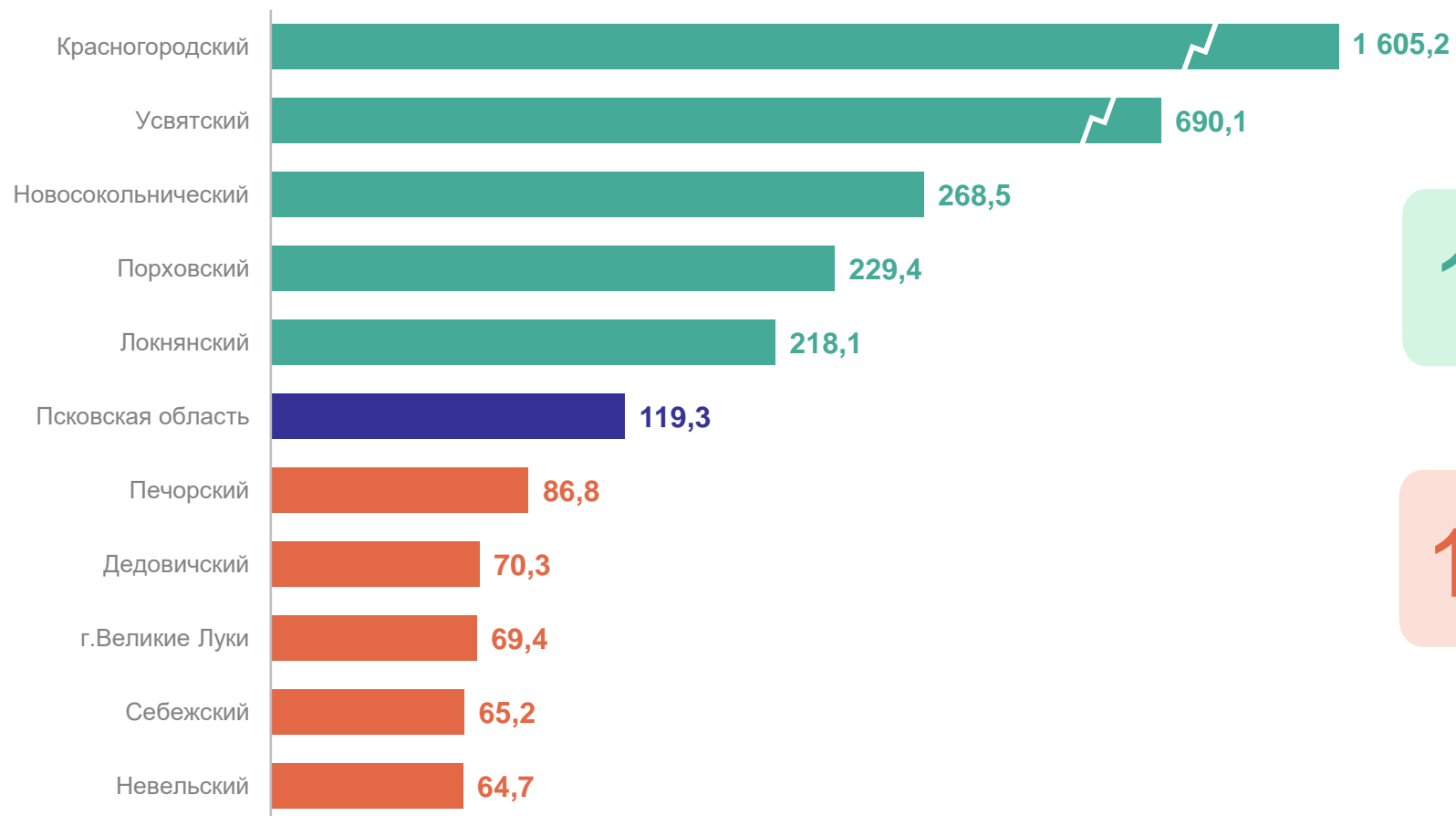
- В сельской местности
- В городской местности

ВВОД В ДЕЙСТВИЕ ЖИЛЫХ ДОМОВ

за январь – июнь 2024 года, в % к соответствующему периоду предыдущего года

ПСКОВСТАТ

Городские и муниципальные округа (районы)
с наибольшими и наименьшими значениями показателя



16

муниципальных образований
значение показателя
больше, чем по области

10

муниципальных образований
значение показателя
меньше, чем по области

КОЛИЧЕСТВО ПОСТРОЕННЫХ КВАРТИР

единиц

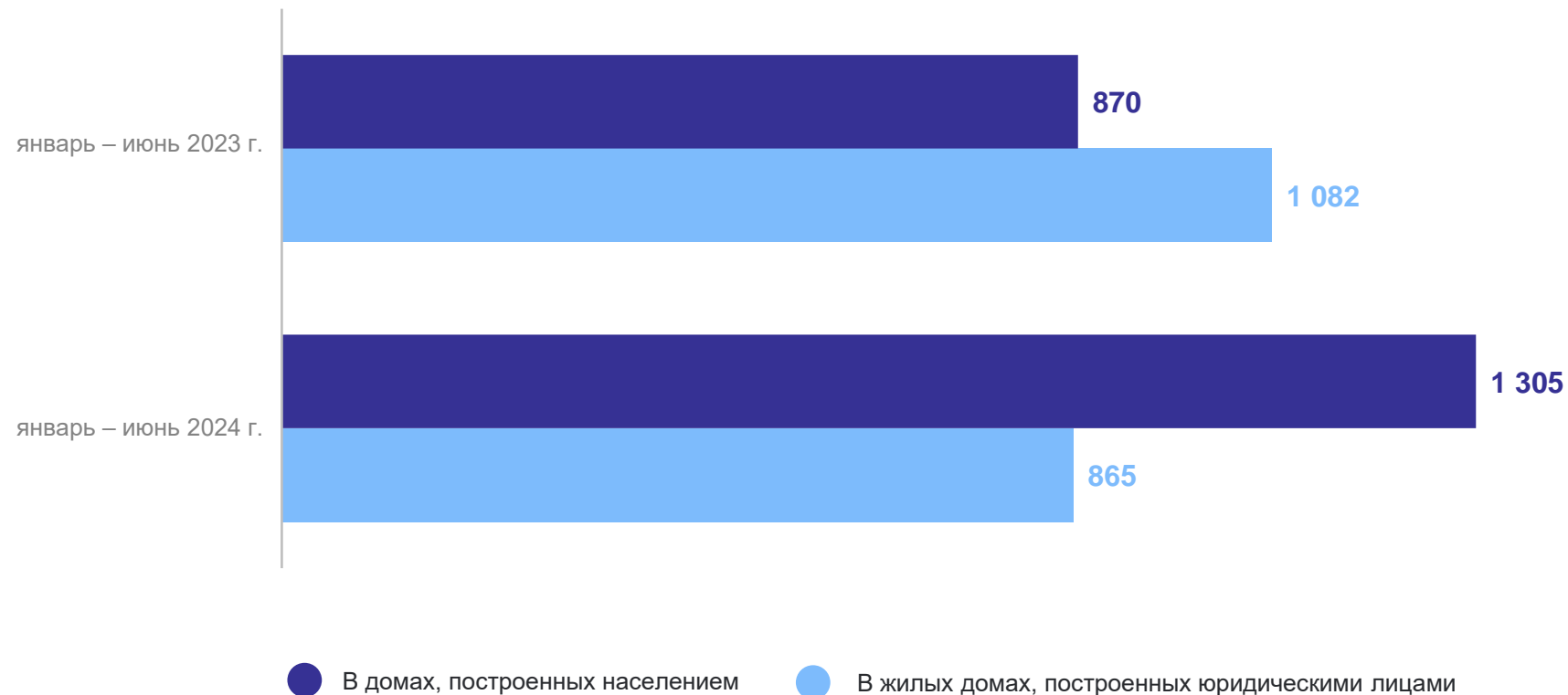
ПСКОВСТАТ

январь – июнь 2024 г.

2 170

111,2%

январь – июнь 2024 г.
к январю – июню 2023 г.



ВВОД В ДЕЙСТВИЕ МОЩНОСТЕЙ И ОБЪЕКТОВ ПРОИЗВОДСТВЕННОГО НАЗНАЧЕНИЯ

ПСКОВСТАТ

за январь – июнь 2024 года, за счет нового строительства и реконструкции действующих объектов

Зернохранилища,
тысяч тонн единовременного хранения

0,6

Трансформаторные
понижительные подстанции
напряжением до 35 кВ,
мегавольт-ампер

9,7

Общетоварные склады,
тысяч квадратных метров
общей площади

2,9

Линии электропередачи
напряжением до 35 кВ,
километров

66,0

Торговые
предприятия
(торговая площадь),
тысяч квадратных метров

3,5

Предприятия
общественного
питания,
посадочных мест

80

Линии электропередачи
напряжением 0,4 кВ,
километров

40,5

Газопроводы
магистральные
и отводы от них,
километров

0,5

Капитальные гаражи,
машиномест

73

ВВОД В ДЕЙСТВИЕ МОЩНОСТЕЙ И ОБЪЕКТОВ СОЦИАЛЬНО-КУЛЬТУРНОГО НАЗНАЧЕНИЯ

ПСКОВСТАТ

за январь – июнь 2024 года, за счет нового строительства и реконструкции действующих объектов

Водопровод,
тысяч кубических метров
в сутки

0,4

Медицинский центр,
квадратных метров

1 160

Водопроводные сети,
км

0,04

Плоскостные спортивные
сооружения (футбольные
поля, игровые площадки
и др.),
тысяч квадратных метров

4,1

Канализация,
тысяч кубических метров
в сутки

0,3

Распределительные
газопроводы,
километров

104,5

Гостиницы,
мест

12

ОБЪЕМ РАБОТ, ВЫПОЛНЕННЫХ ПО ВИДУ ЭКОНОМИЧЕСКОЙ ДЕЯТЕЛЬНОСТИ «СТРОИТЕЛЬСТВО»

миллионов рублей

ПСКОВСТАТ

январь – июнь 2024 г.

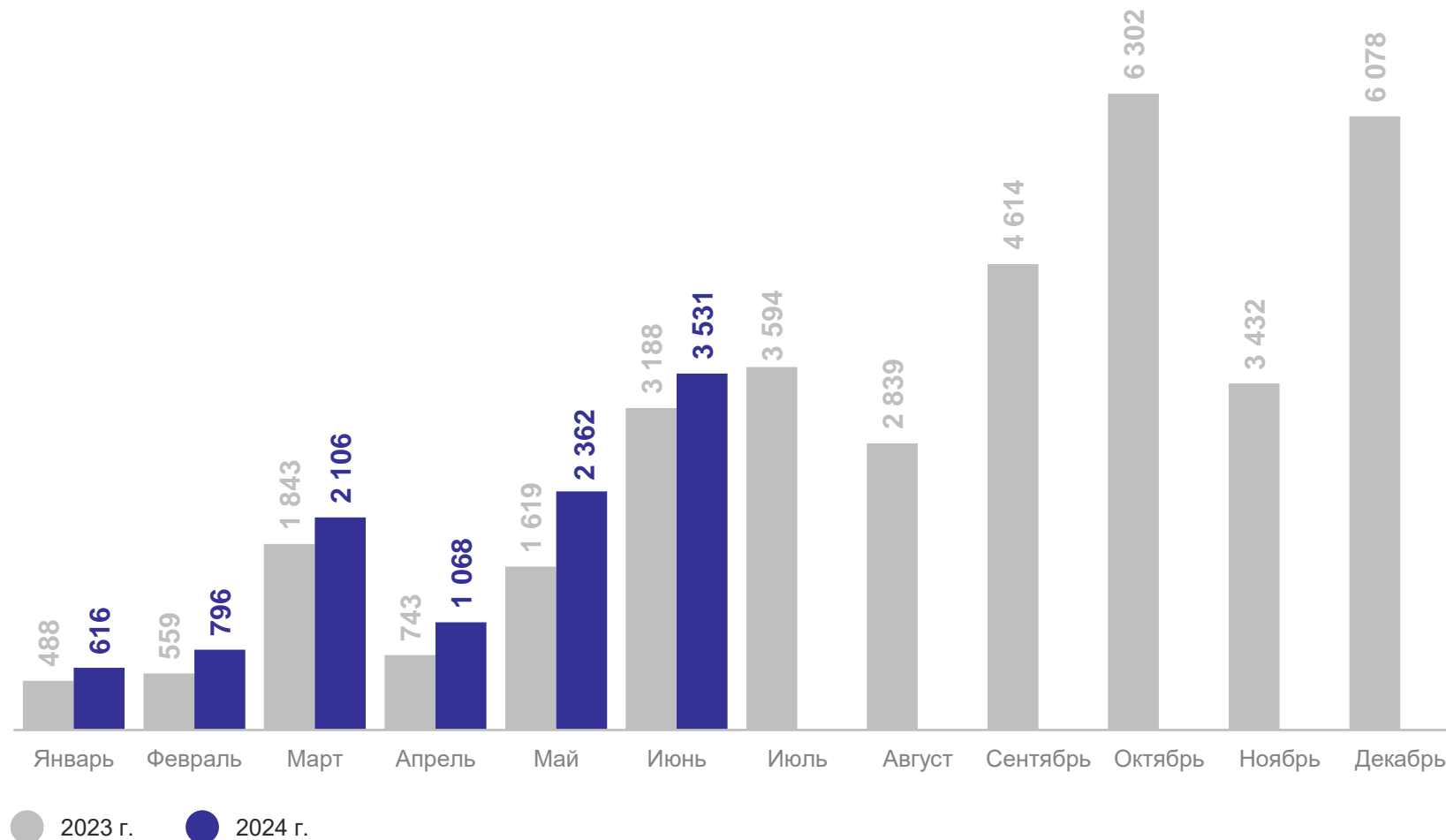
10 477,7

январь – июнь 2023 г.

8 438,8

112%

январь – июнь 2024 г.
к январю – июню 2023 г.



РАБОТЫ, ВЫПОЛНЕННЫЕ ОРГАНИЗАЦИЯМИ СОБСТВЕННЫМИ СИЛАМИ ПО ВИДУ ЭКОНОМИЧЕСКОЙ ДЕЯТЕЛЬНОСТИ «СТРОИТЕЛЬСТВО»*

ПСКОВСТАТ

за январь – июнь 2024 года, миллионов рублей

Строительство зданий 1 361,3

Строительство инженерных сооружений 1 435,2

Работы строительные специализированные 198,5

Строительно-монтажные работы, выполненные хозяйственным способом 215,3

Структура работ, выполненных организациями собственными силами по виду экономической деятельности «Строительство», в % к общему объему



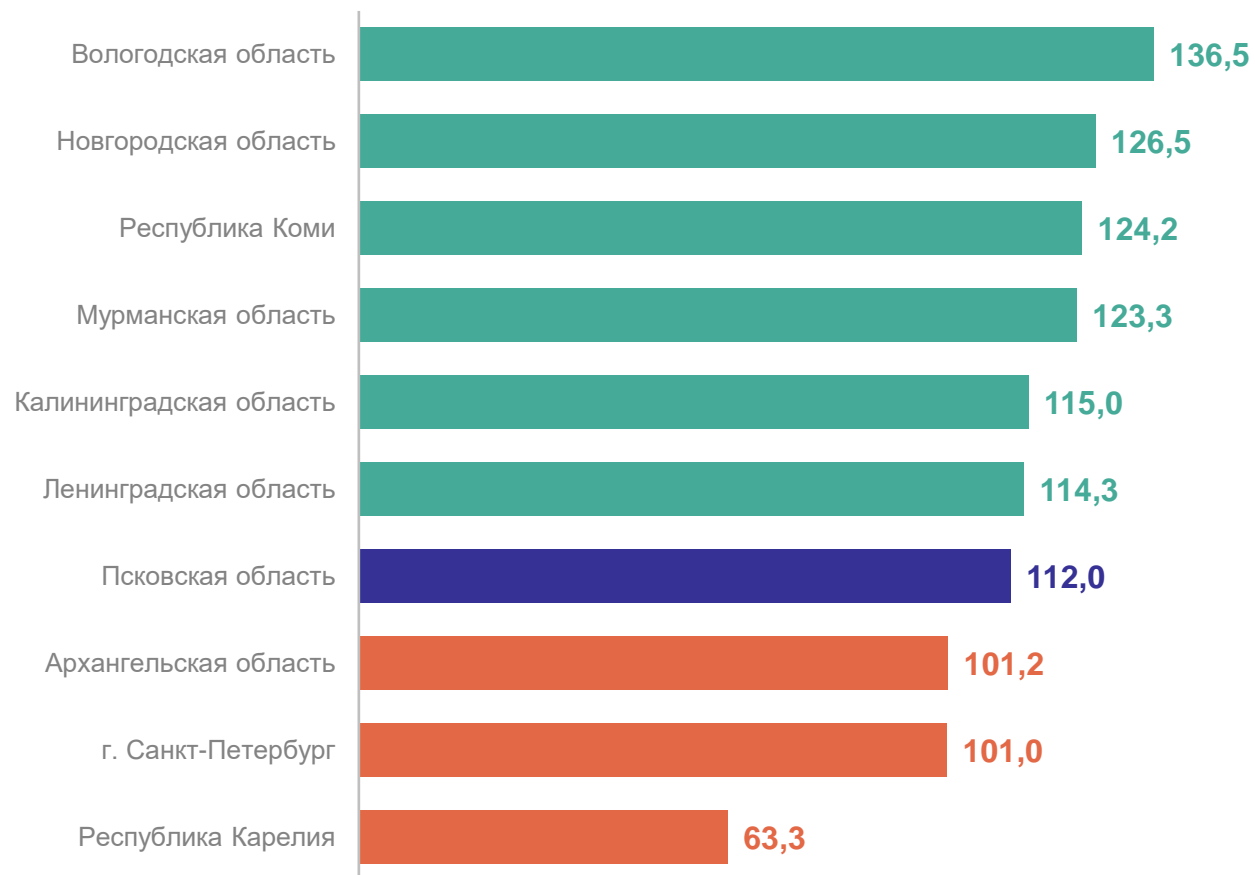
* Без субъектов малого предпринимательства.

ОБЪЕМ РАБОТ, ВЫПОЛНЕННЫХ ПО ВИДУ ЭКОНОМИЧЕСКОЙ ДЕЯТЕЛЬНОСТИ «СТРОИТЕЛЬСТВО»

ПСКОВСТАТ

январь – июнь 2024 г. к январю – июню 2023 г., %

По регионам Северо-Западного федерального округа



Северо-Западный федеральный округ

январь – июнь 2024 г.

625,8 млрд рублей

108,1%

к январю – июню 2024 г.

Удельный вес Псковской области в СЗФО

1,7%