



ТЕРРИТОРИАЛЬНЫЙ ОРГАН
ФЕДЕРАЛЬНОЙ СЛУЖБЫ
ГОСУДАРСТВЕННОЙ СТАТИСТИКИ
ПО ПСКОВСКОЙ ОБЛАСТИ

О СОСТОЯНИИ ЖИВОТНОВОДСТВА

за январь – апрель 2024 года

04.06.2024

Отдел статистики сельского хозяйства и окружающей природной среды,
строительства, инвестиций и ЖКХ

СОДЕРЖАНИЕ

Поголовье скота и птицы	3
Структура и поголовье скота по категориям хозяйств	4
Производство продуктов животноводства	8
Структура производства продуктов животноводства по категориям хозяйств	9
Производство молока крупного рогатого скота в сельскохозяйственных организациях	10
Надоено молока на 1 корову молочного стада в сельскохозяйственных организациях	11
Производство основных видов скота на убой в сельскохозяйственных организациях	12

ПОГОЛОВЬЕ СКОТА И ПТИЦЫ В ХОЗЯЙСТВАХ ВСЕХ КАТЕГОРИЙ

ПСКОВСТАТ

на конец месяца, в % к соответствующей дате предыдущего года

апрель 2024 г.



Крупный рогатый скот

59,4 тыс. голов



из него: коровы

30,4 тыс. голов



Свиньи

1 668,0 тыс. голов



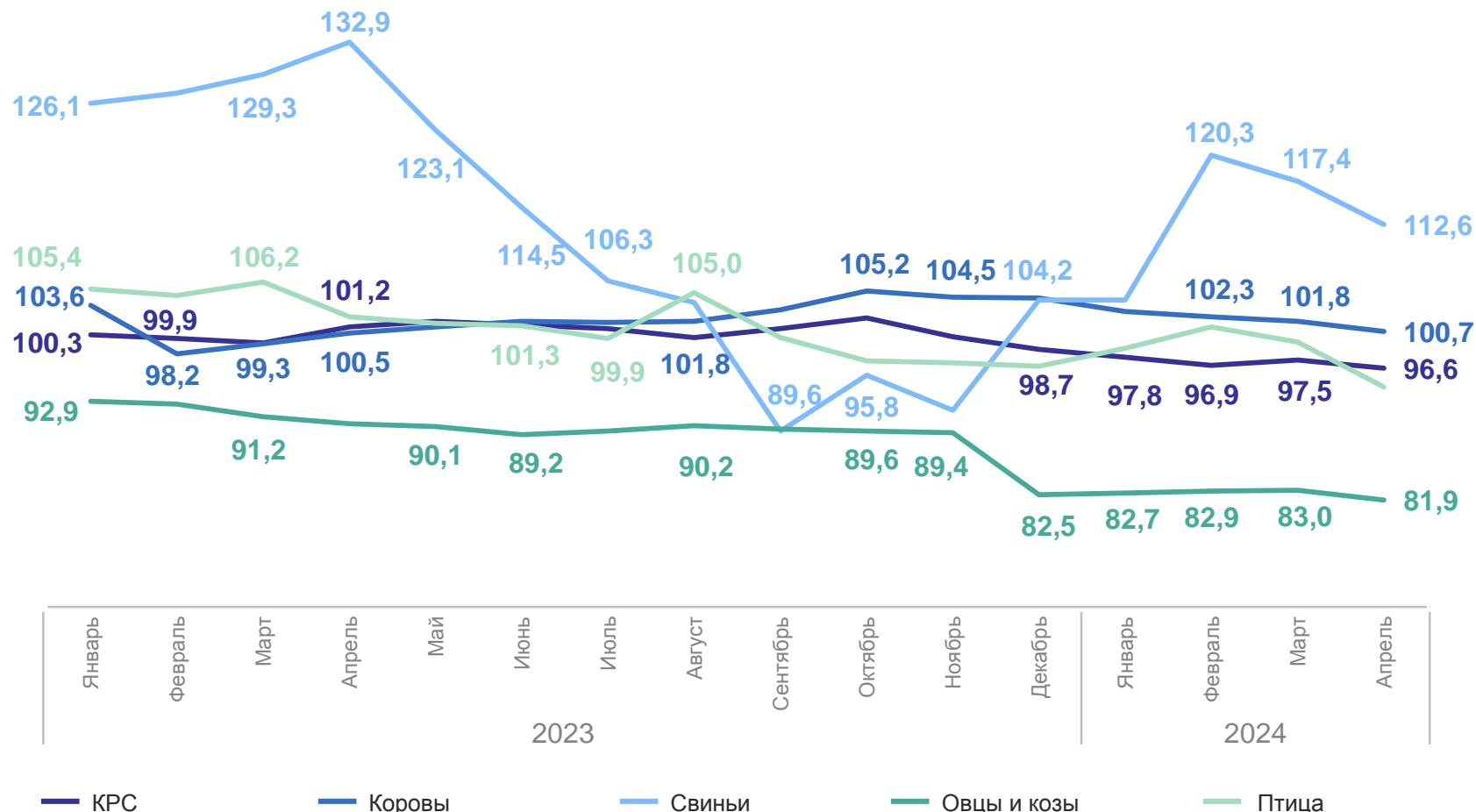
Овцы и козы

21,7 тыс. голов



Птица

1 626,3 тыс. голов



ПОГОЛОВЬЕ КРУПНОГО РОГАТОГО СКОТА ПО КАТЕГОРИЯМ ХОЗЯЙСТВ

на конец апреля, в % к итогу

ПСКОВСТАТ

апрель 2024 г.



Хозяйства всех категорий

59,4 тыс. голов

в том числе:



Сельскохозяйственные
организации

49,1 тыс. голов



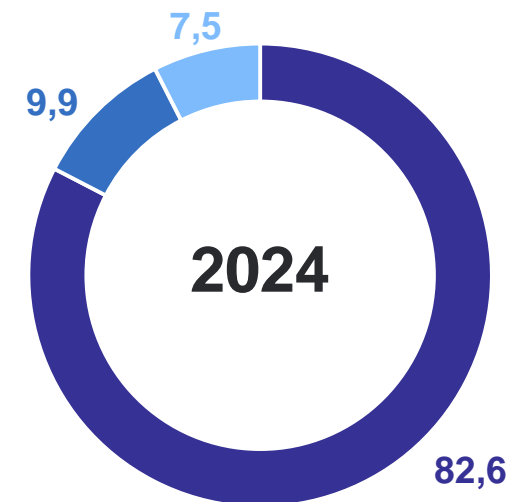
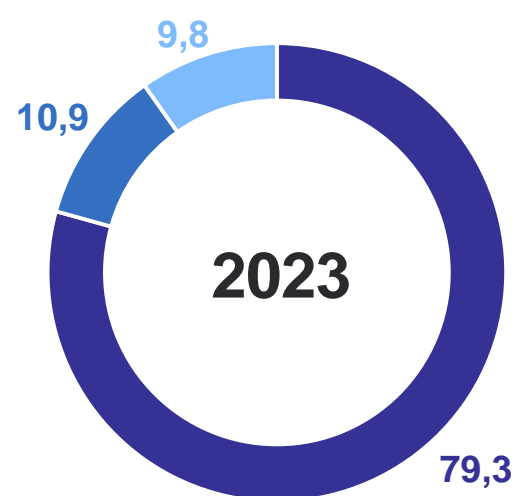
Хозяйства населения

5,9 тыс. голов



Крестьянские
(фермерские) хозяйства
и индивидуальные
предприниматели

4,5 тыс. голов



Сельскохозяйственные организации

Хозяйства населения

Крестьянские (фермерские) хозяйства и индивидуальные предприниматели

ПОГОЛОВЬЕ КОРОВ ПО КАТЕГОРИЯМ ХОЗЯЙСТВ

на конец апреля, в % к итогу

ПСКОВСТАТ

апрель 2024 г.



Хозяйства всех категорий

30,4 тыс. голов

в том числе:



Сельскохозяйственные организации

23,5 тыс. голов



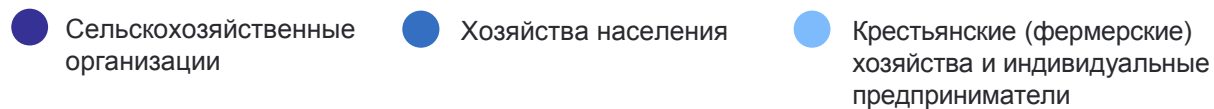
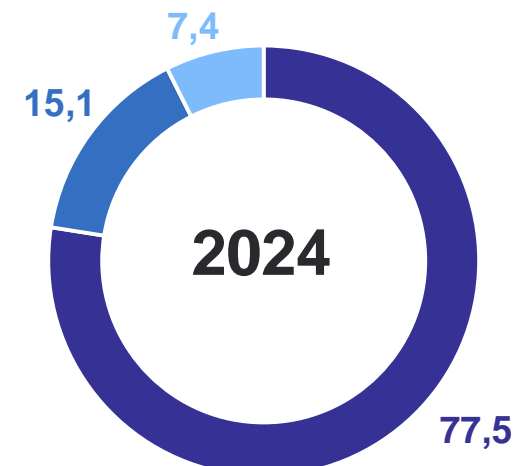
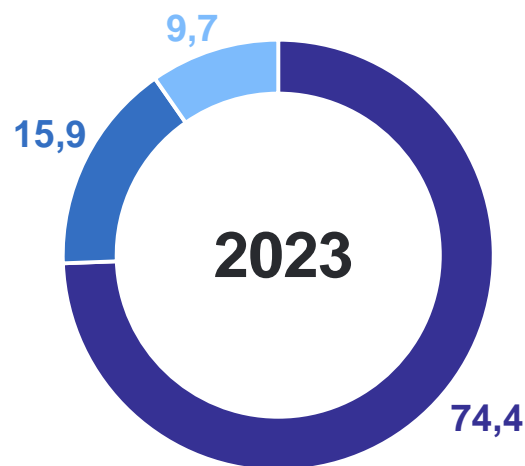
Хозяйства населения

4,6 тыс. голов



Крестьянские (фермерские) хозяйства и индивидуальные предприниматели

2,3 тыс. голов



ПОГОЛОВЬЕ СВИНЕЙ ПО КАТЕГОРИЯМ ХОЗЯЙСТВ

на конец апреля, в % к итогу

ПСКОВСТАТ

апрель 2024 г.



Хозяйства всех категорий

1 668,0 тыс. голов

в том числе:



Сельскохозяйственные организации

1 666,6 тыс. голов



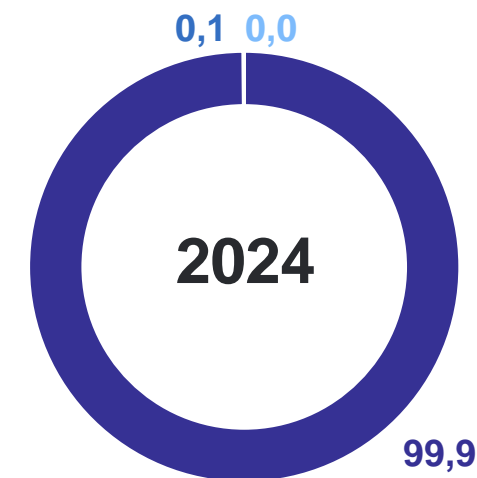
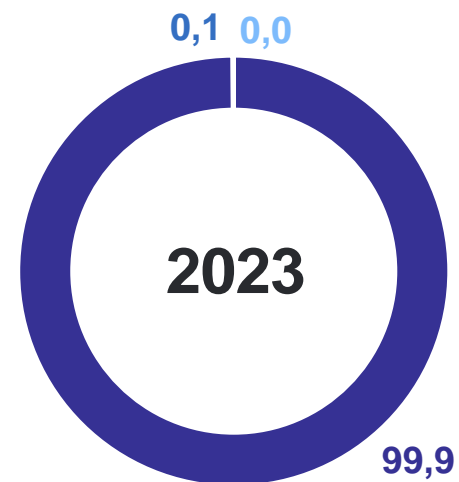
Хозяйства населения

1,2 тыс. голов



Крестьянские (фермерские) хозяйства и индивидуальные предприниматели

0,2 тыс. голов



Сельскохозяйственные организации

Хозяйства населения

Крестьянские (фермерские) хозяйства и индивидуальные предприниматели

ПОГОЛОВЬЕ ОВЕЦ И КОЗ ПО КАТЕГОРИЯМ ХОЗЯЙСТВ

на конец апреля, в % к итогу

ПСКОВСТАТ

апрель 2024 г.



Хозяйства всех категорий

21,7 тыс. голов

в том числе:



Сельскохозяйственные организации

1,5 тыс. голов



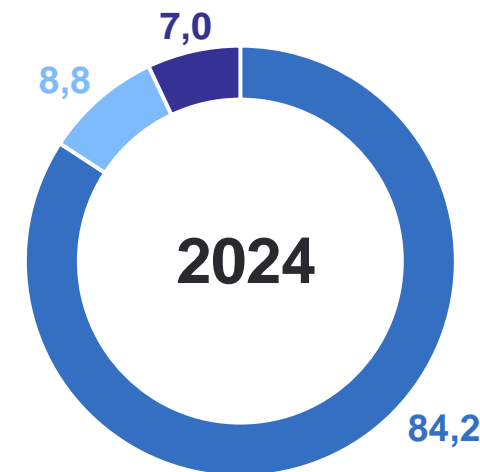
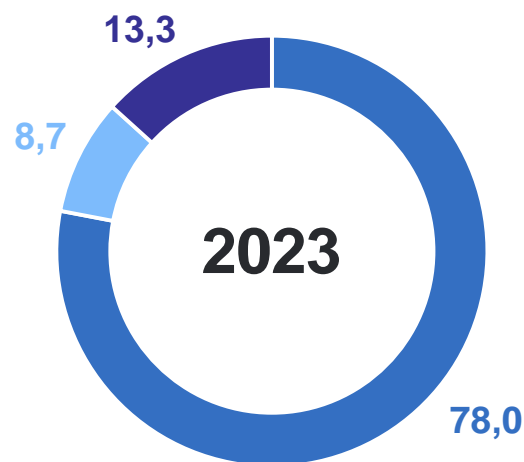
Хозяйства населения

18,3 тыс. голов



Крестьянские (фермерские) хозяйства и индивидуальные предприниматели

1,9 тыс. голов



Сельскохозяйственные организации

Хозяйства населения

Крестьянские (фермерские) хозяйства и индивидуальные предприниматели

ПРОИЗВОДСТВО ПРОДУКТОВ ЖИВОТНОВОДСТВА В ХОЗЯЙСТВАХ ВСЕХ КАТЕГОРИЙ

ПСКОВСТАТ

в % к соответствующему месяцу предыдущего года

январь – апрель 2024 г.



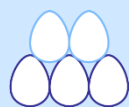
Скот и птица
на убой
(в живом весе)

137,4 тыс. тонн



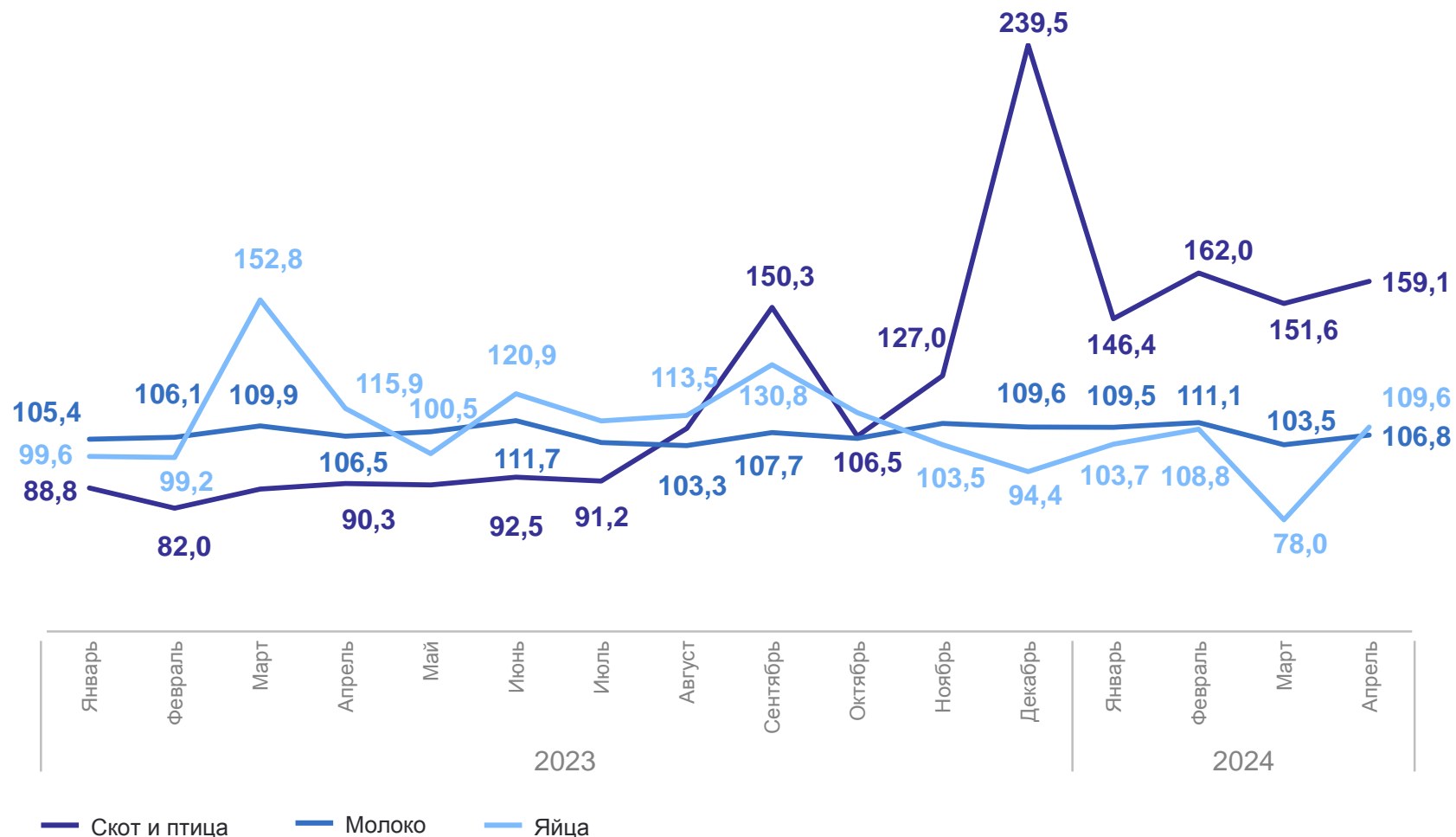
Молоко

75,6 тыс. тонн



Яйца

27,4 тыс. тонн

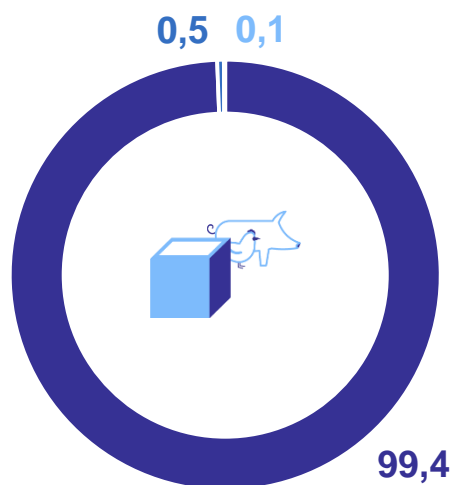


ПРОИЗВОДСТВО ПРОДУКТОВ ЖИВОТНОВОДСТВА ПО КАТЕГОРИЯМ ХОЗЯЙСТВ

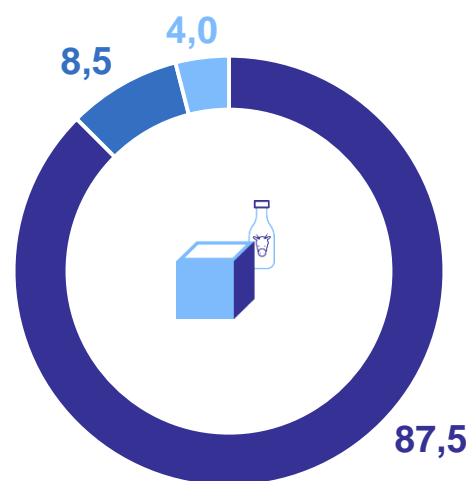
ПСКОВСТАТ

январь – апрель 2024 г., в % к итогу

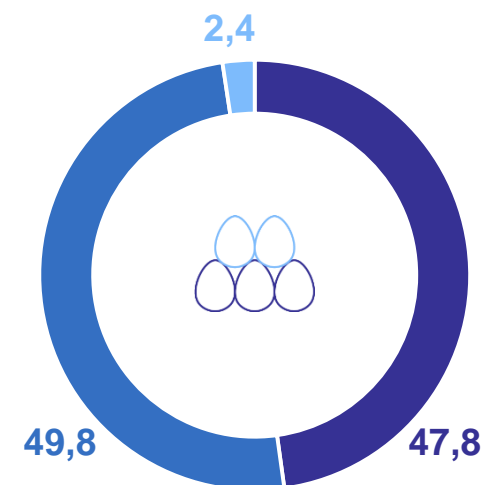
Скот и птица на убой
(в живом весе)



Молоко



Яйца



● Сельскохозяйственные организации

● Хозяйства населения

● Крестьянские (фермерские) хозяйства
и индивидуальные предприниматели

ПРОИЗВОДСТВО МОЛОКА КРУПНОГО РОГАТОГО СКОТА В СЕЛЬСКОХОЗЯЙСТВЕННЫХ ОРГАНИЗАЦИЯХ*

январь – апрель 2024 г. в % к январю – апрелю 2023 г.

ПСКОВСТАТ

Псковская область

январь – апрель 2024 г.



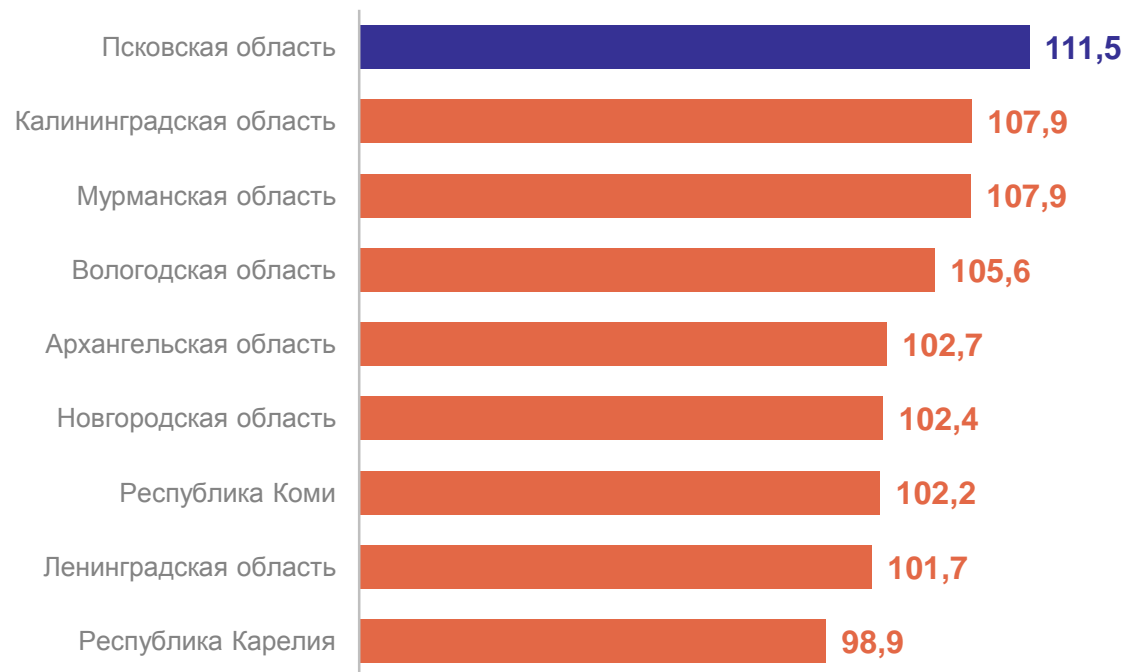
Молоко

66,1 тыс. тонн

к январю – апрелю 2023 г.

111,5%

Рейтинг регионов СЗФО



8

регионов СЗФО
значение индекса **меньше**,
чем по Псковской области

* В крупных, средних и малых сельскохозяйственных организациях.

НАДОЕНО МОЛОКА В РАСЧЕТЕ НА 1 КОРОВУ МОЛОЧНОГО СТАДА В СЕЛЬСКОХОЗЯЙСТВЕННЫХ ОРГАНИЗАЦИЯХ*

ПСКОВСТАТ

январь – апрель 2024 г. в % к январю – апрелю 2023 г.

Псковская область

январь – апрель 2024 г.



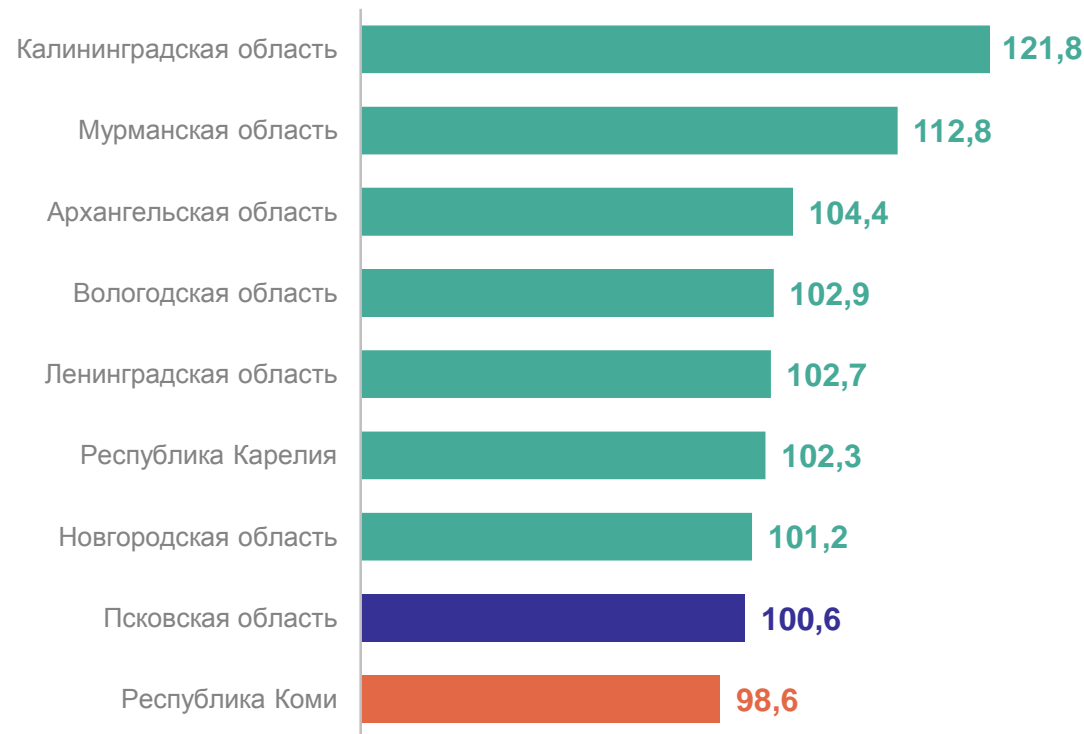
Молоко

3 145 кг

к январю – апрелю 2023 г.

100,6%

Рейтинг регионов СЗФО



7 регионов СЗФО значение индекса **больше**, чем по Псковской области

1 регион СЗФО значение индекса **меньше**, чем по Псковской области

* Не относящихся к субъектам малого предпринимательства.

ПРОИЗВОДСТВО ОСНОВНЫХ ВИДОВ СКОТА НА УБОЙ ПО ВИДАМ В СЕЛЬСКОХОЗЯЙСТВЕННЫХ ОРГАНИЗАЦИЯХ*

ПСКОВСТАТ

январь – апрель, в % к итогу

январь – апрель 2024 г.



Скот и птица
на убой
(в живом весе)

136,6 тыс. тонн

из них:



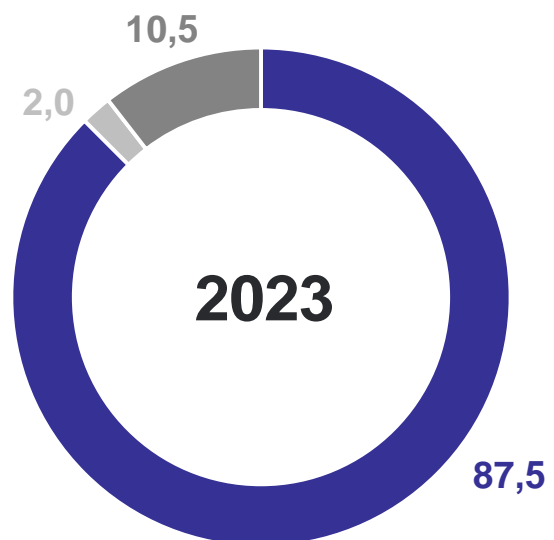
Крупный
рогатый скот

2,1 тыс. тонн



Свиньи

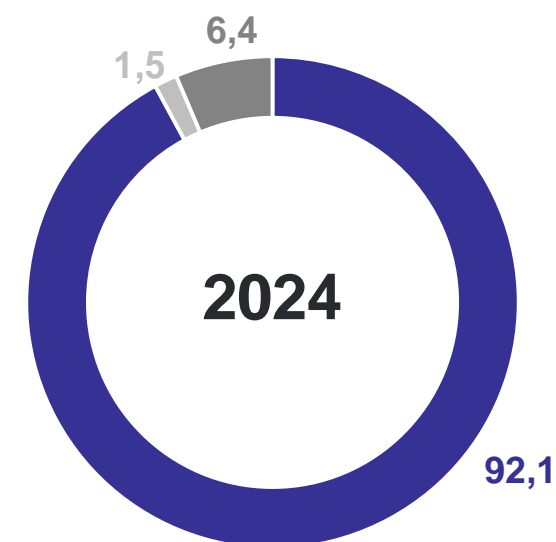
125,8 тыс. тонн



Свиньи

КРС

Другие виды скота



* В крупных, средних и малых сельскохозяйственных организациях.