



ТЕРРИТОРИАЛЬНЫЙ ОРГАН  
ФЕДЕРАЛЬНОЙ СЛУЖБЫ  
ГОСУДАРСТВЕННОЙ СТАТИСТИКИ  
ПО ПСКОВСКОЙ ОБЛАСТИ

# ПРЕДОСТАВЛЕНИЕ ГРАЖДАНАМ СУБСИДИЙ И СОЦИАЛЬНОЙ ПОДДЕРЖКИ ПО ОПЛАТЕ ЖКУ

за январь – март 2024 года

07.06.2024

Отдел статистики сельского хозяйства и окружающей природной  
среды, строительства, инвестиций и ЖКХ

# СОДЕРЖАНИЕ

Предоставление гражданам субсидий на оплату жилого помещения и коммунальных услуг	4
Предоставление гражданам социальной поддержки по оплате жилого помещения и коммунальных услуг	9

1

**Предоставление гражданам субсидий  
на оплату жилого помещения  
и коммунальных услуг**

# ЧИСЛО СЕМЕЙ, ПОЛУЧАВШИХ СУБСИДИИ НА ОПЛАТУ ЖИЛОГО ПОМЕЩЕНИЯ И КОММУНАЛЬНЫХ УСЛУГ

за январь – март 2024 года

ПСКОВСТАТ

**75,0%**

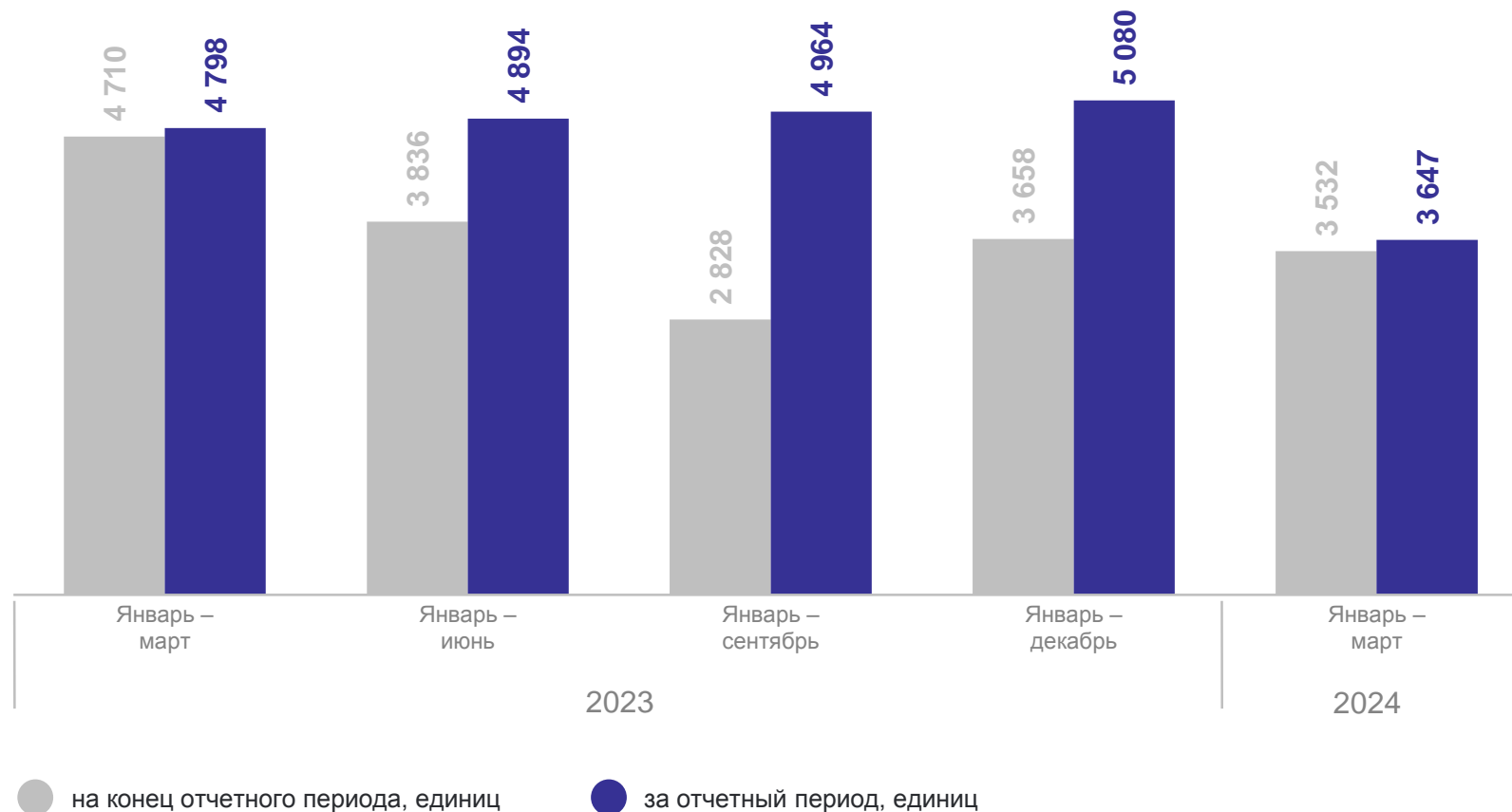
к марту 2023 г.

**96,6%**

к декабрю 2023 г.

**1,2%**

от числа семей, проживающих в Псковской области



# СУБСИДИИ НА ОПЛАТУ ЖИЛОГО ПОМЕЩЕНИЯ И КОММУНАЛЬНЫХ УСЛУГ

за январь – март 2024 года

ПСКОВСТАТ

В январе – марте соответствующего года, млн рублей

**13 821,9** тыс. рублей

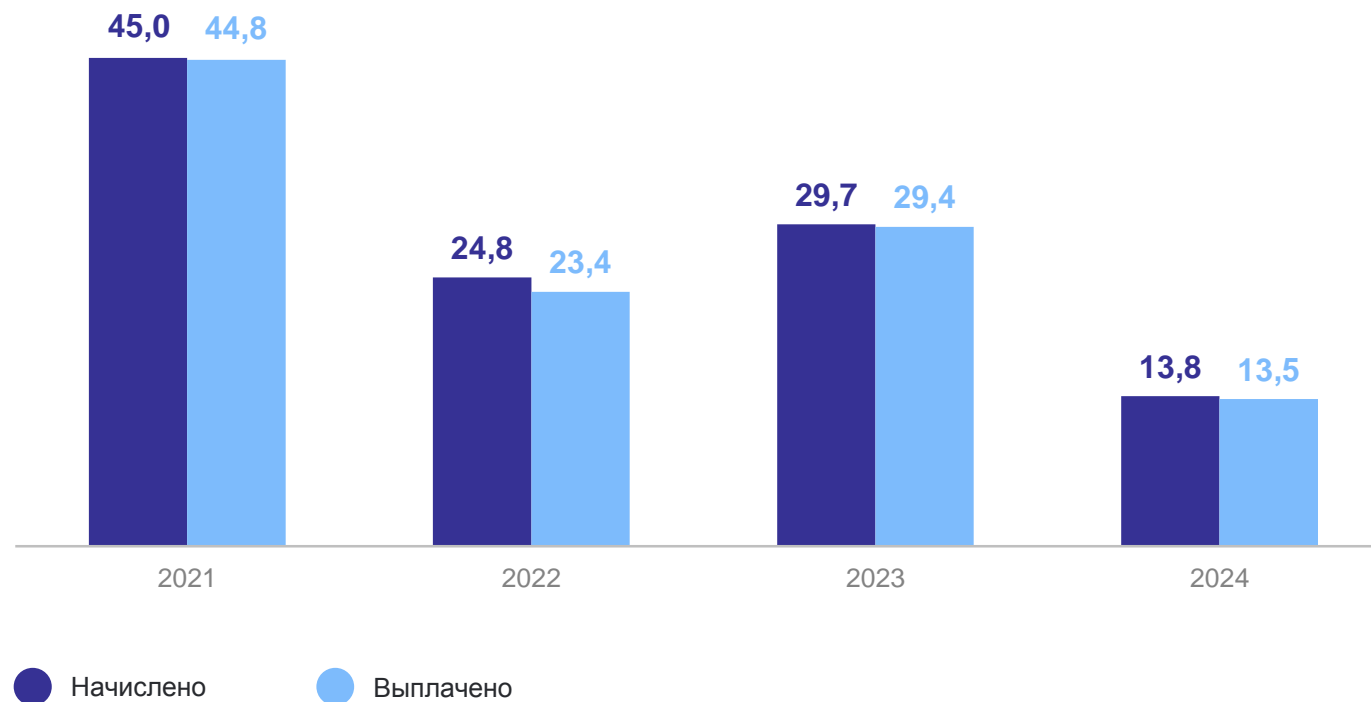
Сумма субсидий, начисленная населению

**46,6%**

к январю – марту 2023 г.

**97,4%**

Уровень возмещения, в % к начисленным

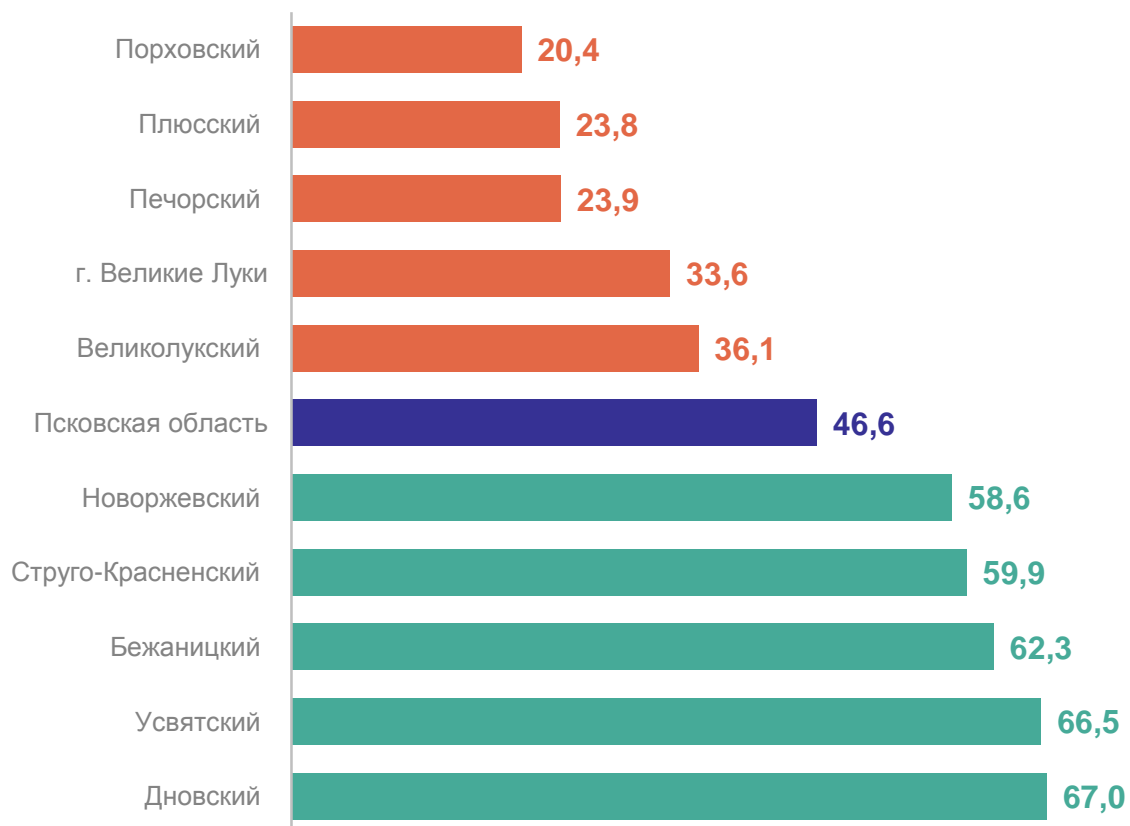


# СУММА СУБСИДИЙ, НАЧИСЛЕННАЯ НАСЕЛЕНИЮ НА ОПЛАТУ ЖИЛОГО ПОМЕЩЕНИЯ И КОММУНАЛЬНЫХ УСЛУГ

ПСКОВСТАТ

за январь – март 2024 года, в % к соответствующему периоду предыдущего года

Городские и муниципальные округа (районы)  
с наибольшими и наименьшими значениями показателя



14

муниципальных образований  
значение показателя  
**меньше**, чем по области

12

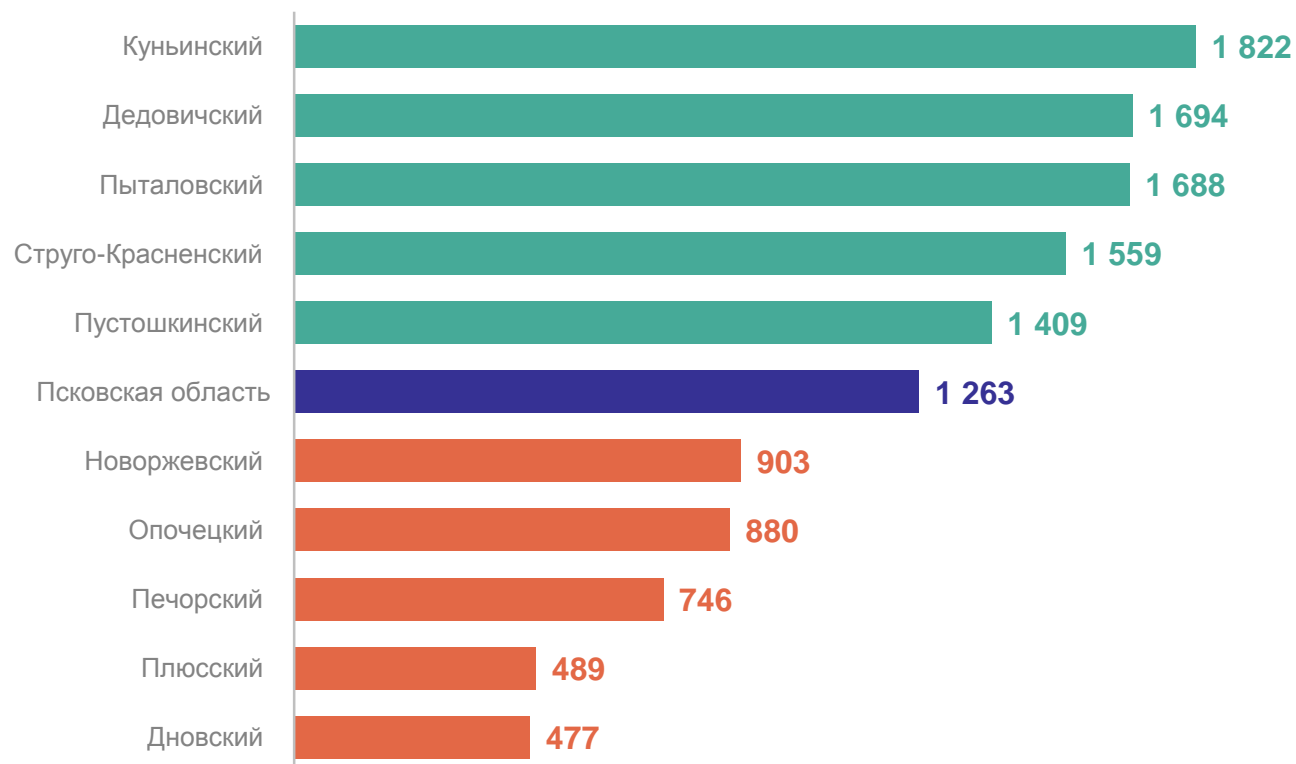
муниципальных образований  
значение показателя  
**больше**, чем по области

# СРЕДНЕМЕСЯЧНЫЙ РАЗМЕР НАЧИСЛЕННЫХ СУБСИДИЙ НА ОПЛАТУ ЖИЛОГО ПОМЕЩЕНИЯ И КОММУНАЛЬНЫХ УСЛУГ НА СЕМЬЮ

ПСКОВСТАТ

за январь – март 2024 года, рублей

Городские и муниципальные округа (районы)  
с наибольшими и наименьшими значениями показателя



14

муниципальных образований  
значение показателя  
**меньше**, чем по области

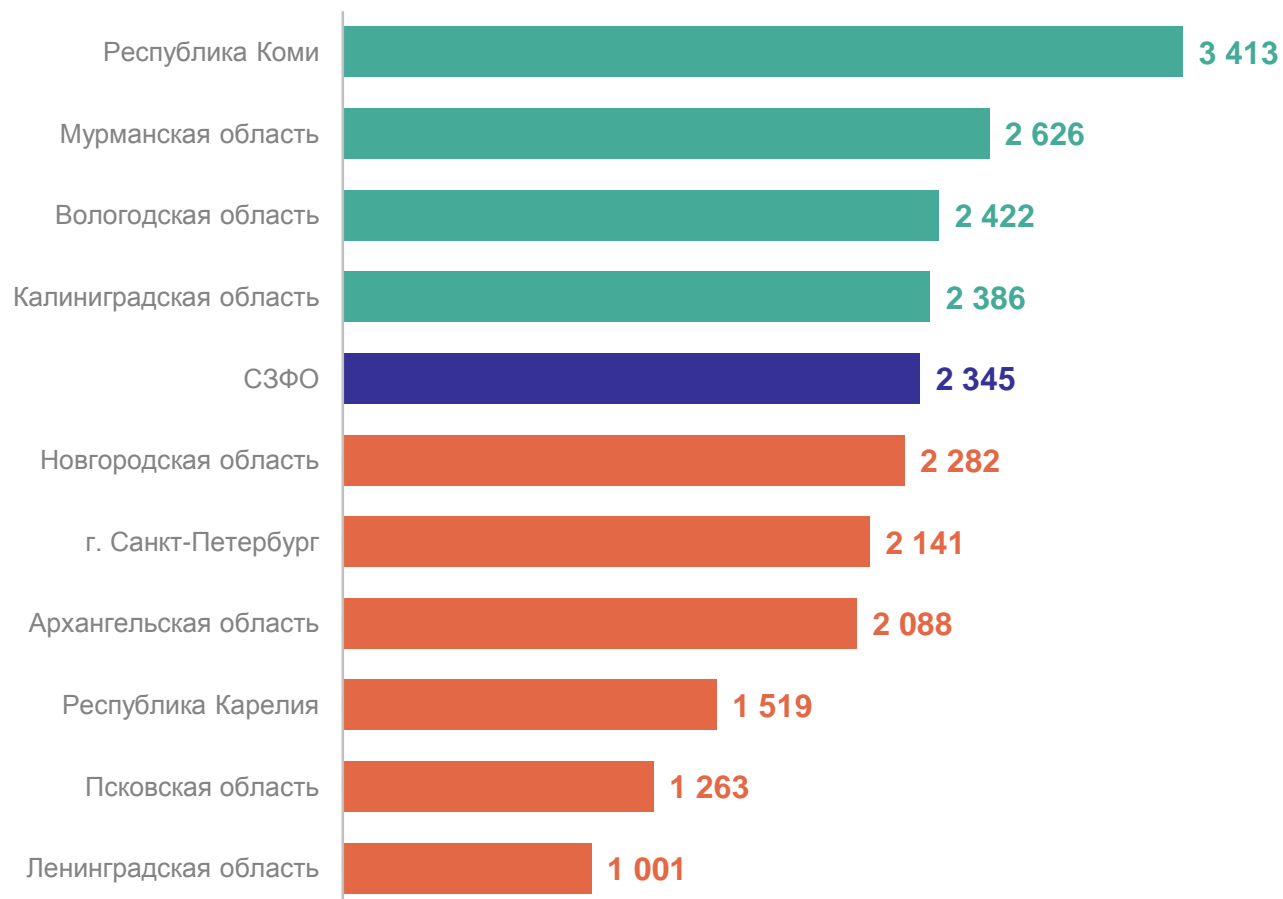
12

муниципальных образований  
значение показателя  
**больше**, чем по области

# СРЕДНЕМЕСЯЧНЫЙ РАЗМЕР НАЧИСЛЕННЫХ СУБСИДИЙ НА ОПЛАТУ ЖИЛОГО ПОМЕЩЕНИЯ И КОММУНАЛЬНЫХ УСЛУГ НА СЕМЬЮ В СЗФО

ПСКОВСТАТ

за январь – март 2024 года, рублей



Российская Федерация

**2 478,3**

**91,1%**

к январю – марту 2023 г.

Северо-Западный  
федеральный округ

**2 345,3**

**89,0%**

к январю – марту 2023 г.

Псковская область

**1 263,3**

**61,3%**

к январю – марту 2023 г.



2

**Предоставление гражданам социальной поддержки по оплате жилого помещения и коммунальных услуг**

# ЧИСЛЕННОСТЬ ГРАЖДАН, ПОЛЬЗУЮЩИХСЯ СОЦИАЛЬНОЙ ПОДДЕРЖКОЙ ПО ОПЛАТЕ ЖКУ

на конец марта 2024 года

ПСКОВСТАТ

Структура по категориям граждан, %

**80 263** человека

в том числе носители социальной поддержки

**54 952** человека

**97,5%**

к концу марта 2023 года



# СОЦИАЛЬНАЯ ПОДДЕРЖКА ПО ОПЛАТЕ ЖИЛОГО ПОМЕЩЕНИЯ И КОММУНАЛЬНЫХ УСЛУГ

ПСКОВСТАТ

за январь – март 2024 года

**165 240,6** тыс. рублей

Объем средств, предусмотренных на предоставление социальной поддержки

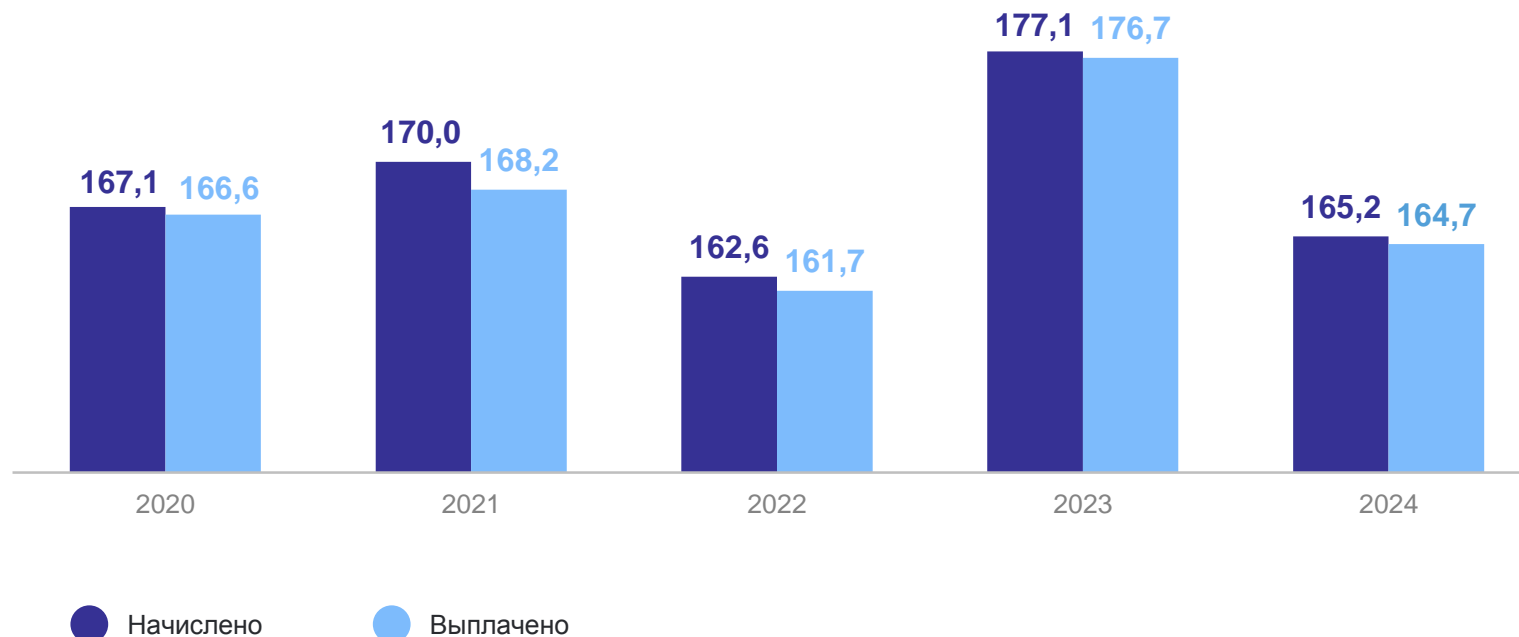
**93,3%**

к январю – марту 2023 г.

**99,6%**

Уровень возмещения без учета задолженности прошлых лет

В январе – марте соответствующего года, млн рублей

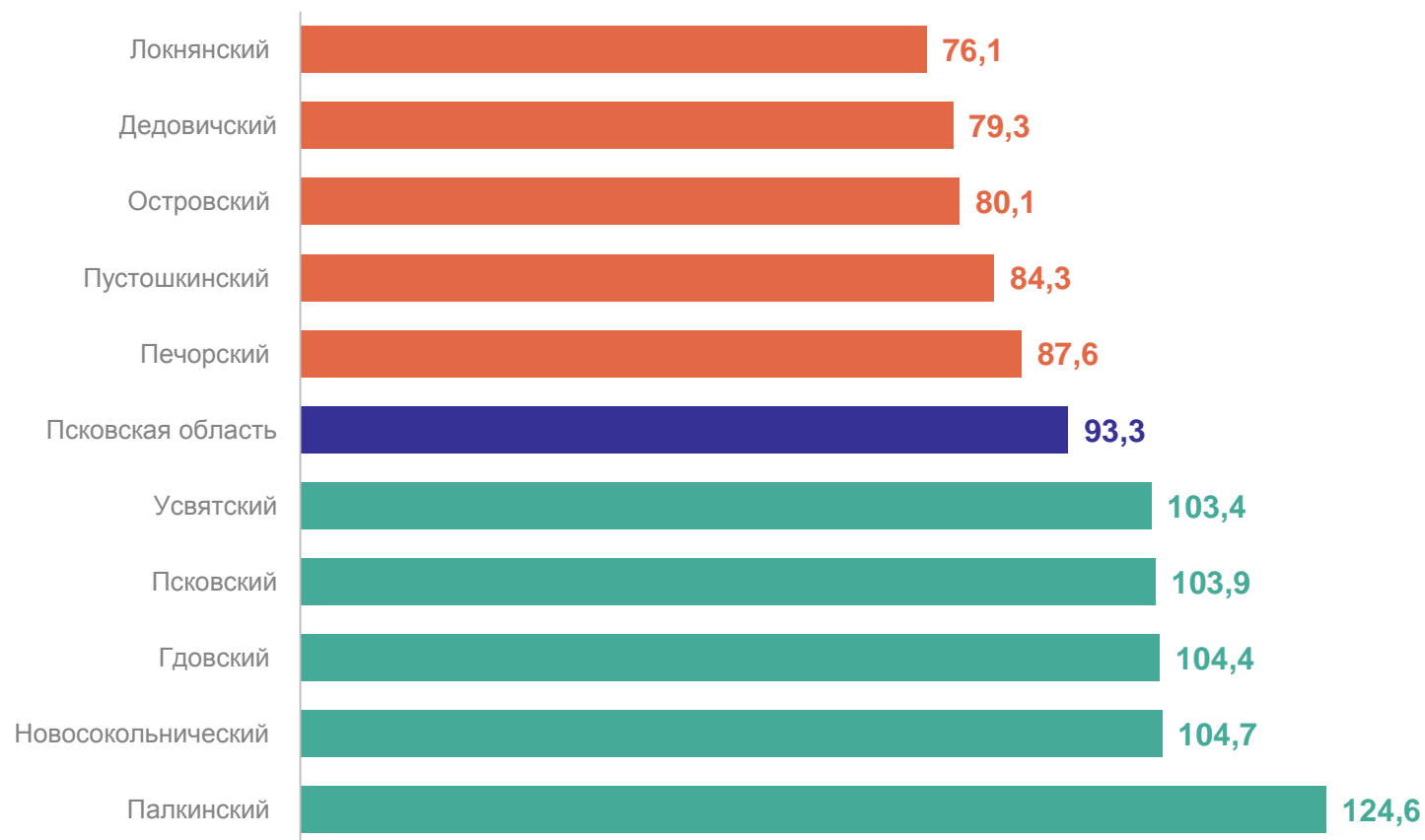


# ОБЪЕМ СРЕДСТВ, ПРЕДУСМОТРЕННЫХ НА ПРЕДОСТАВЛЕНИЕ СОЦИАЛЬНОЙ ПОДДЕРЖКИ ПО ОПЛАТЕ ЖКУ

ПСКОВСТАТ

за январь – март 2024 года, в % к соответствующему периоду предыдущего года

Городские и муниципальные округа (районы)  
с наибольшими и наименьшими значениями показателя



10

муниципальных образований  
значение показателя  
**меньше**, чем по области

16

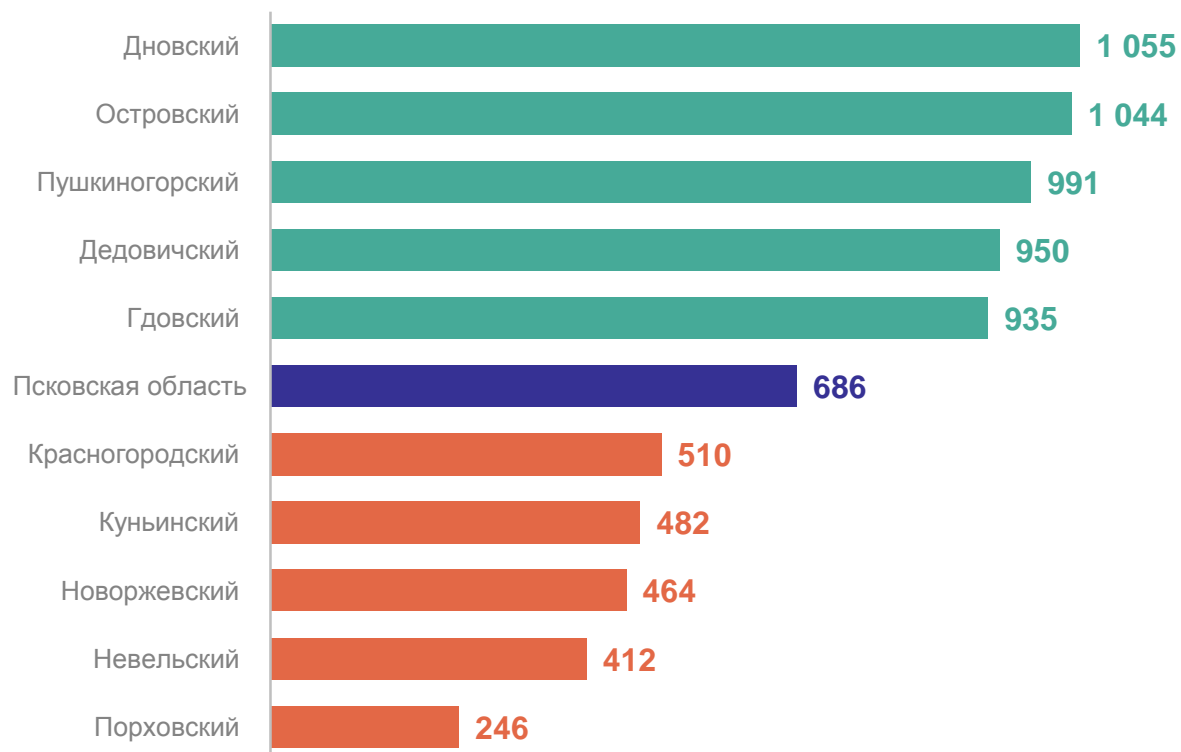
муниципальных образований  
значение показателя  
**больше**, чем по области

# СРЕДНЕМЕСЯЧНЫЙ РАЗМЕР СОЦИАЛЬНОЙ ПОДДЕРЖКИ ПО ОПЛАТЕ ЖКУ НА ОДНОГО ПОЛЬЗОВАТЕЛЯ

ПСКОВСТАТ

за январь – март 2024 года, рублей

Городские и муниципальные округа (районы)  
с наибольшими и наименьшими значениями показателя



16

муниципальных образований  
значение показателя  
**меньше**, чем по области

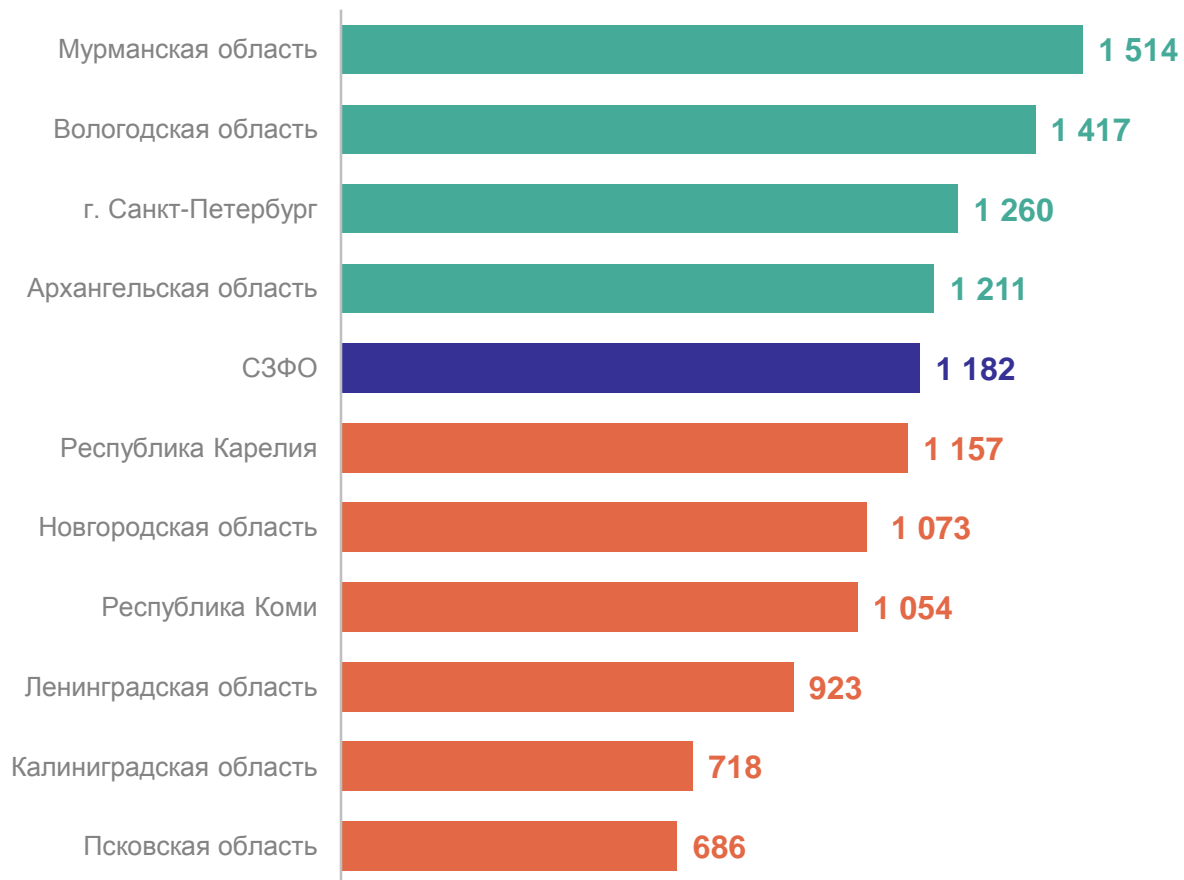
10

муниципальных образований  
значение показателя  
**больше**, чем по области

# СРЕДНЕМЕСЯЧНЫЙ РАЗМЕР СОЦИАЛЬНОЙ ПОДДЕРЖКИ ПО ОПЛАТЕ ЖКУ НА ОДНОГО ПОЛЬЗОВАТЕЛЯ В СЗФО

ПСКОВСТАТ

за январь – март 2024 года, рублей



Российская Федерация

**1 042,1**

**104,7%**

к январю – марту 2023 г.

Северо-Западный  
федеральный округ

**1 181,9**

**108,0%**

к январю – марту 2023 г.

Псковская область

**686,2**

**95,7%**

к январю – марту 2023 г.