



ТЕРРИТОРИАЛЬНЫЙ ОРГАН
ФЕДЕРАЛЬНОЙ СЛУЖБЫ
ГОСУДАРСТВЕННОЙ СТАТИСТИКИ
ПО ПСКОВСКОЙ ОБЛАСТИ

СТРОИТЕЛЬСТВО

за январь – март 2024 года

14.05.2024

Отдел статистики сельского хозяйства и окружающей природной среды, строительства, инвестиций и ЖКХ

СОДЕРЖАНИЕ

Ввод в действие (в эксплуатацию) зданий	3
Ввод общей площади жилых домов	4
Структура ввода в действие жилых домов	5
Ввод в действие жилых домов	6
Количество построенных квартир	7
Ввод в действие производственных мощностей и объектов	8
Ввод в действие мощностей и объектов социально-культурного назначения	9
Объем работ, выполненных по виду деятельности «Строительство»	10
Работы, выполненные организациями собственными силами по виду экономической деятельности «Строительство»	11
Объем работ, выполненных по виду деятельности «Строительство» по регионам Северо-Западного федерального округа	12

ВВОД В ДЕЙСТВИЕ (В ЭКСПЛУАТАЦИЮ) ЗДАНИЙ

январь – март 2024 года

ПСКОВСТАТ

Структура ввода в действие (в эксплуатацию) зданий,
в % к общему числу введенных зданий



Структура ввода в действие (в эксплуатацию)
зданий нежилого назначения,
в % к общей площади введенных зданий нежилого назначения



ВВОД ОБЩЕЙ ПЛОЩАДИ ЖИЛЫХ ДОМОВ

за январь – март 2024 года

ПСКОВСТАТ

Введено*

103 393

м² общей площади жилых помещений

Организациями построено



6

многоквартирных домов

Населением построено



624

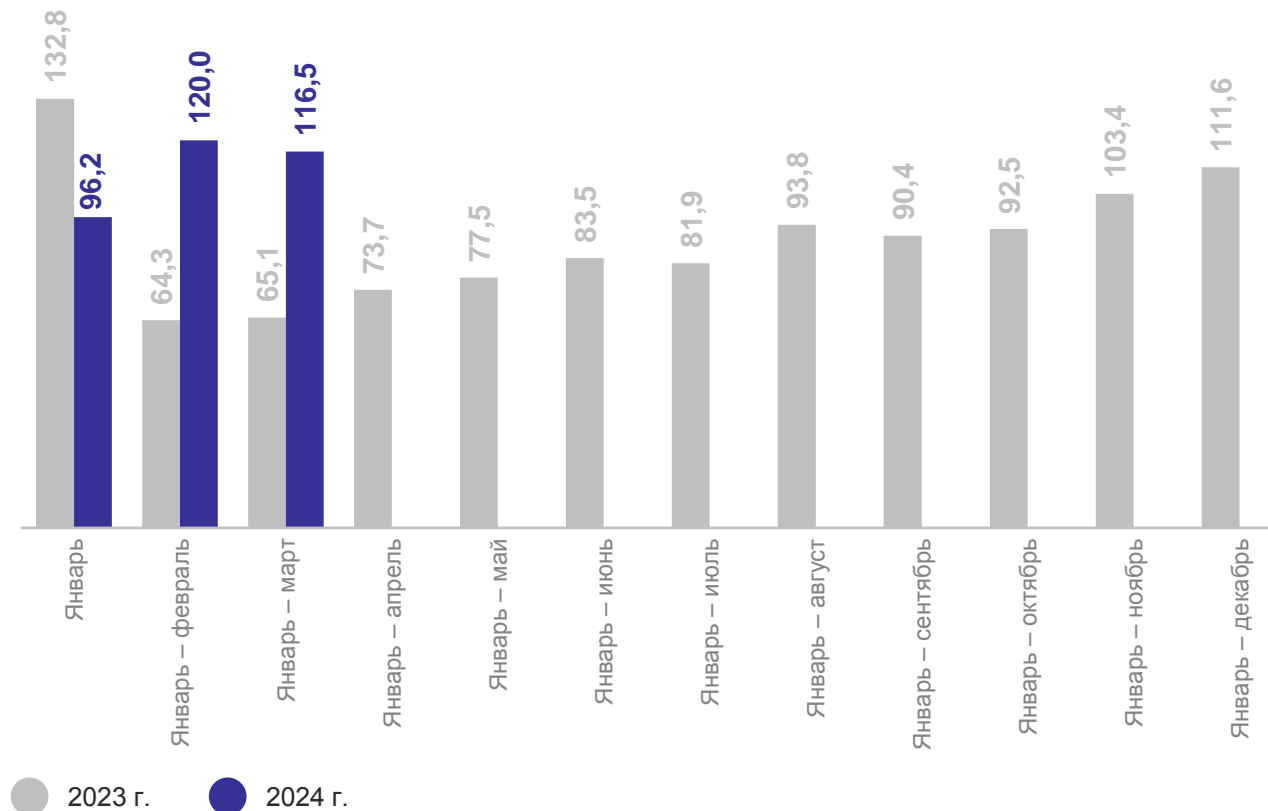
индивидуальных жилых дома

из них на земельных участках,
предназначенных
для ведения садоводства

86

Динамика ввода общей площади жилых домов*

в % к соответствующему периоду предыдущего года

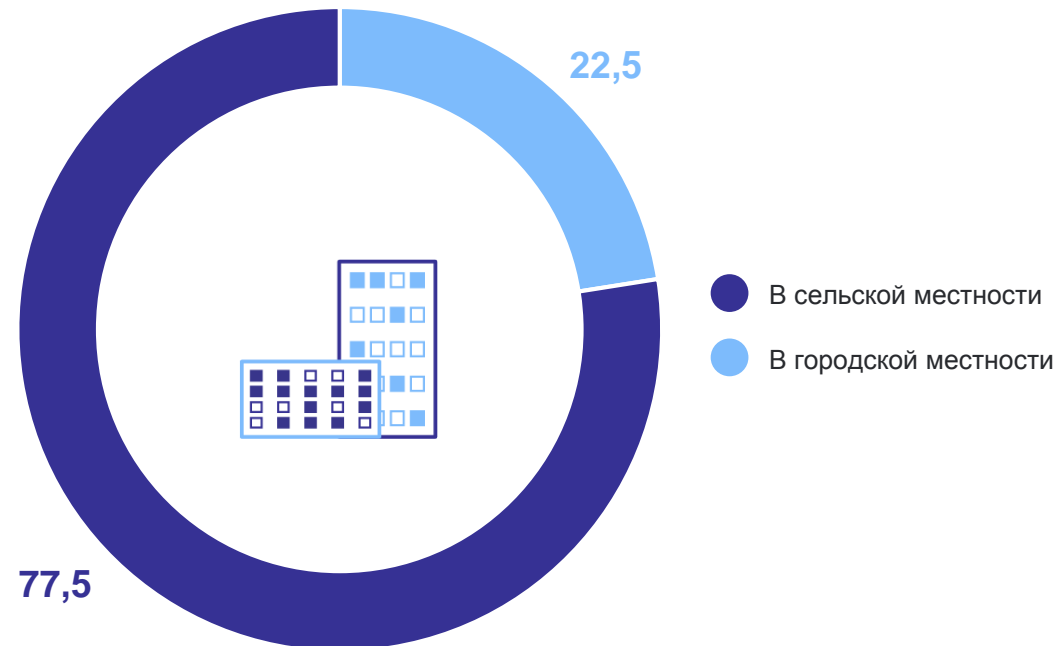
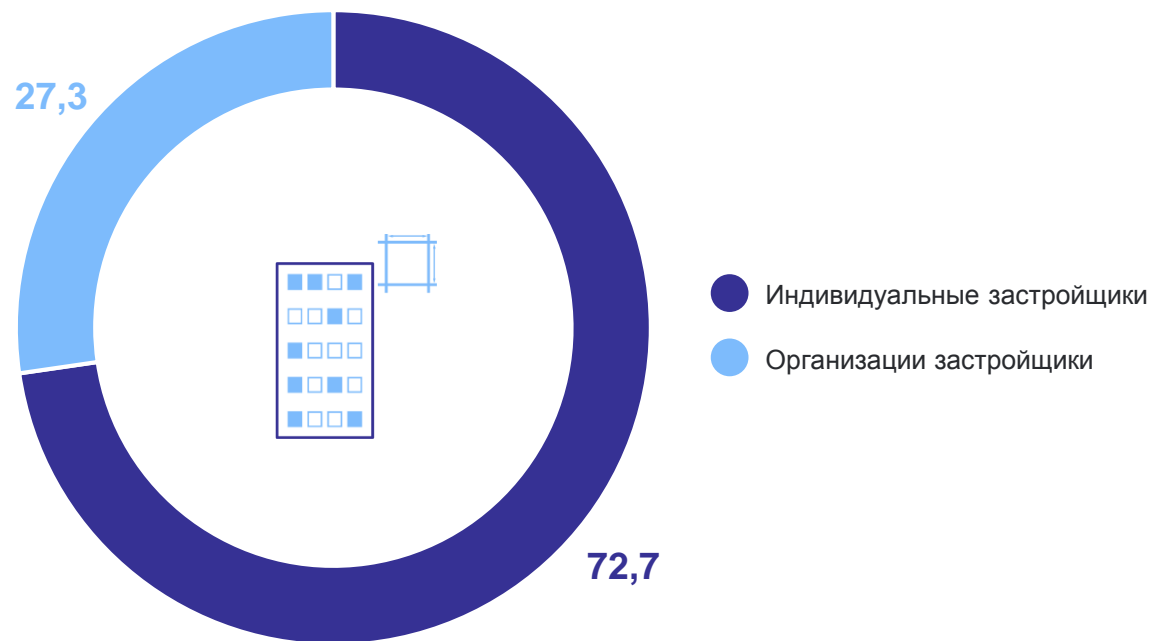


*С учетом жилых домов, построенных на земельных участках, предназначенных для ведения садоводства.

СТРУКТУРА ВВОДА В ДЕЙСТВИЕ ЖИЛЫХ ДОМОВ

за январь – март 2024 года, в % к итогу

ПСКОВСТАТ

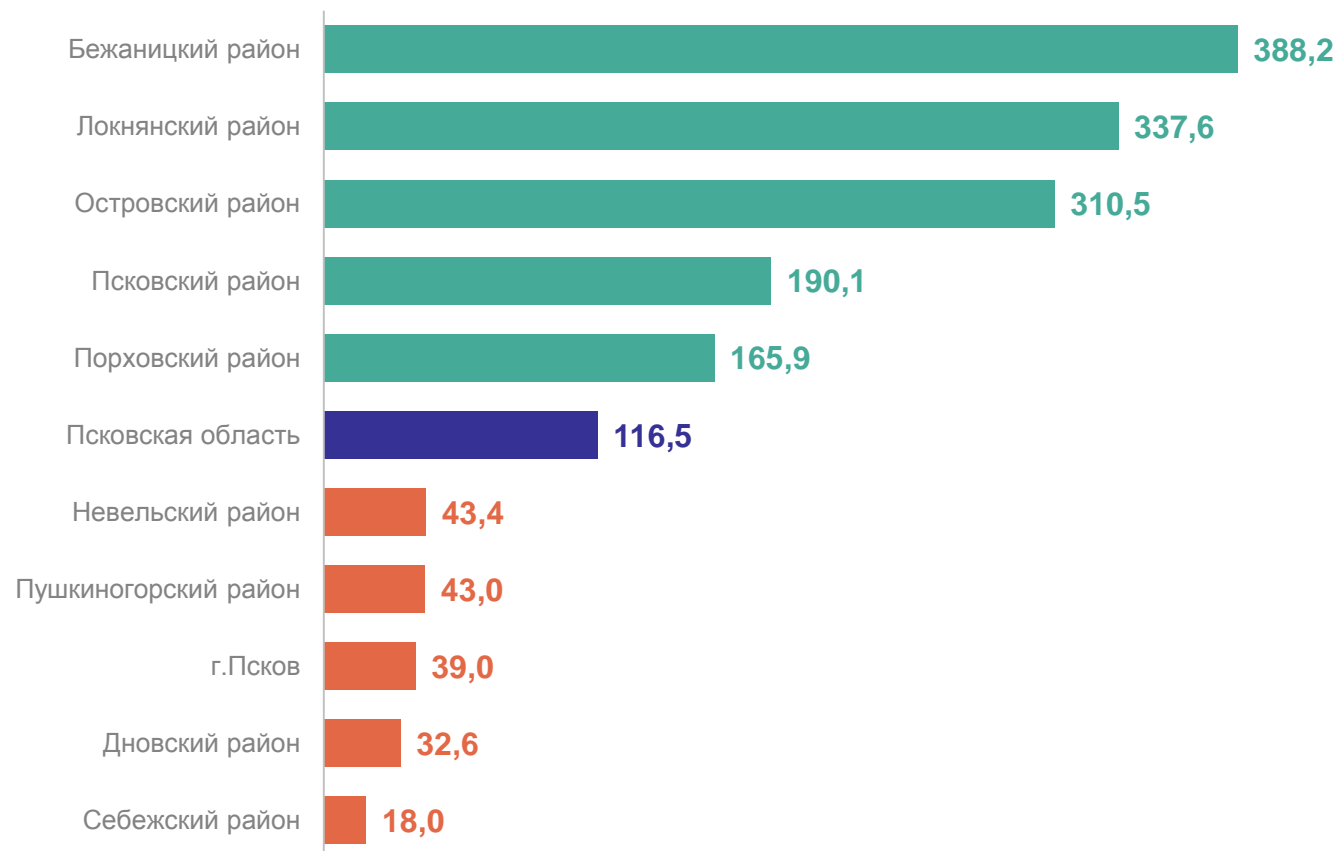


ВВОД В ДЕЙСТВИЕ ЖИЛЫХ ДОМОВ

за январь – март 2024 года, в % к соответствующему периоду предыдущего года

ПСКОВСТАТ

Муниципальные образования
с наибольшими и наименьшими значениями показателя



8 муниципальных образований значение показателя **больше**, чем по области

16 муниципальных образований значение показателя **меньше**, чем по области

КОЛИЧЕСТВО ПОСТРОЕННЫХ КВАРТИР

единиц

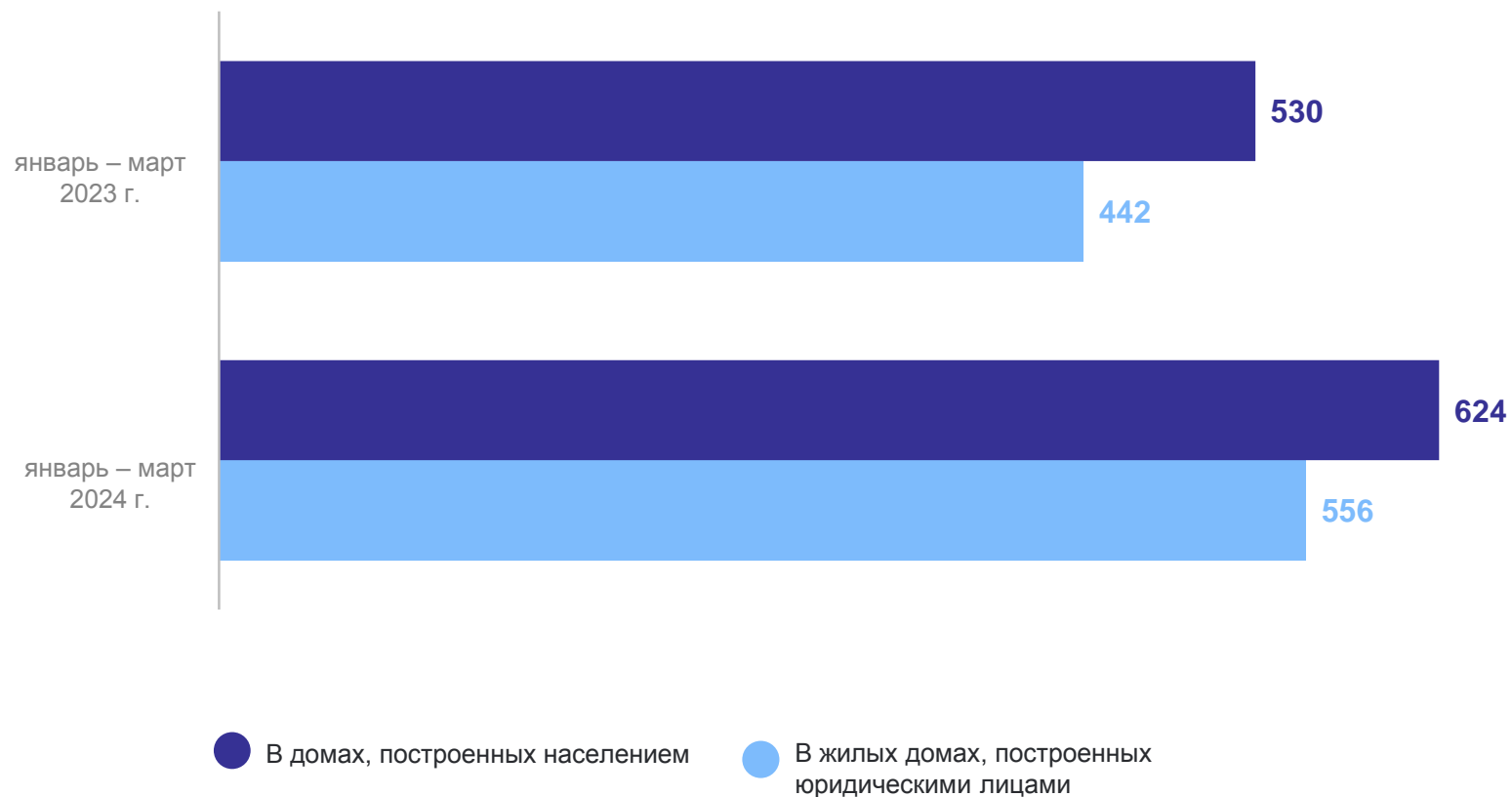
ПСКОВСТАТ

январь – март 2024 г.

1 180

121,4%

январь – март 2024 г.
к январю – марту 2023 г.



ВВОД В ДЕЙСТВИЕ МОЩНОСТЕЙ И ОБЪЕКТОВ ПРОИЗВОДСТВЕННОГО НАЗНАЧЕНИЯ

ПСКОВСТАТ

за январь – март 2024 года, за счет нового строительства и реконструкции действующих объектов

Зернохранилища,
тысяч тонн единовременного хранения

0,6

Трансформаторные
понижительные подстанции
напряжением до 35 кВ,
мегавольт-ампер

5,3

Общетоварные склады,
тысяч квадратных метров
общей площади

1,8

Линии электропередачи
напряжением до 35 кВ,
километров

29,4

Торговые
предприятия
(торговая площадь),
тысяч квадратных метров

2,7

Предприятия
общественного
питания,
посадочных мест

20

Линии электропередачи
напряжением 0,4 кВ,
километров

14,5

Газопроводы
магистральные и
отводы от них,
километров

0,5

Капитальные гаражи,
машиномест

73

ВВОД В ДЕЙСТВИЕ МОЩНОСТЕЙ И ОБЪЕКТОВ СОЦИАЛЬНО-КУЛЬТУРНОГО НАЗНАЧЕНИЯ

ПСКОВСТАТ

за январь – март 2024 года, за счет нового строительства и реконструкции действующих объектов

Водопровод,
тысяч кубических метров
в сутки

0,4

Плоскостные спортивные
сооружения (футбольные
поля, игровые площадки
и др.),
тысяч квадратных метров

4,1

Канализация
тысяч кубических метров
в сутки

0,3

Распределительные
газопроводы,
километров

39,6

Медицинский центр,
квадратных метров

1 160

ОБЪЕМ РАБОТ, ВЫПОЛНЕННЫХ ПО ВИДУ ЭКОНОМИЧЕСКОЙ ДЕЯТЕЛЬНОСТИ «СТРОИТЕЛЬСТВО»

ПСКОВСТАТ

миллионов рублей

январь – март 2024 г.

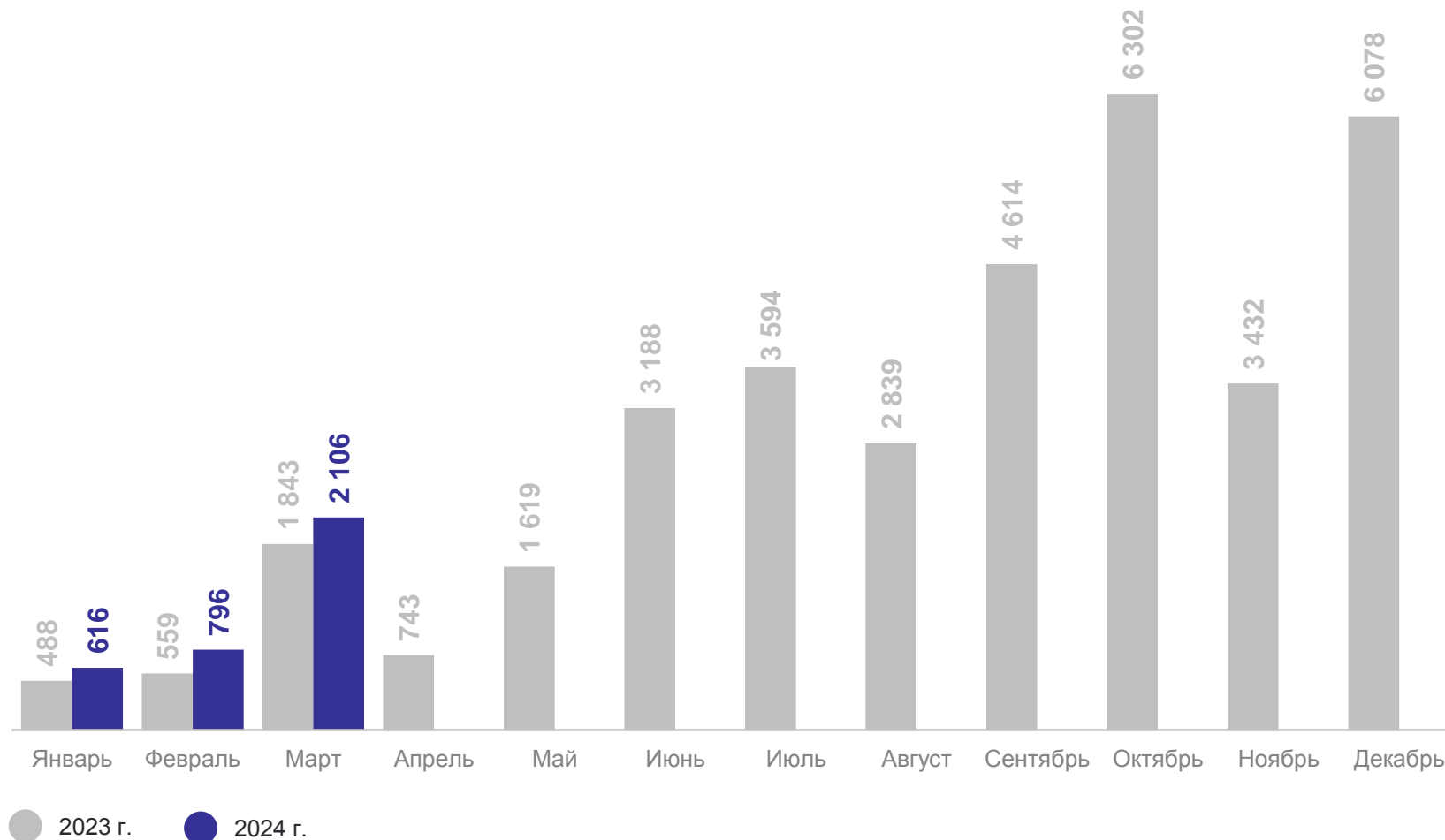
3 517,3

январь – март 2023 г.

2 888,8

109,7%

январь – март 2024 г.
к январю – марту 2023 г.



РАБОТЫ, ВЫПОЛНЕННЫЕ ОРГАНИЗАЦИЯМИ СОБСТВЕННЫМИ СИЛАМИ ПО ВИДУ ЭКОНОМИЧЕСКОЙ ДЕЯТЕЛЬНОСТИ «СТРОИТЕЛЬСТВО»*

ПСКОВСТАТ

за январь – март 2024 года, миллионов рублей

Строительство зданий **890,4**

Строительство инженерных сооружений **234,4**

Работы строительные специализированные **99,4**

Строительно-монтажные работы, выполненные хозяйственным способом **107,1**

Структура работ, выполненных организациями собственными силами по виду экономической деятельности «Строительство», в % к общему объему



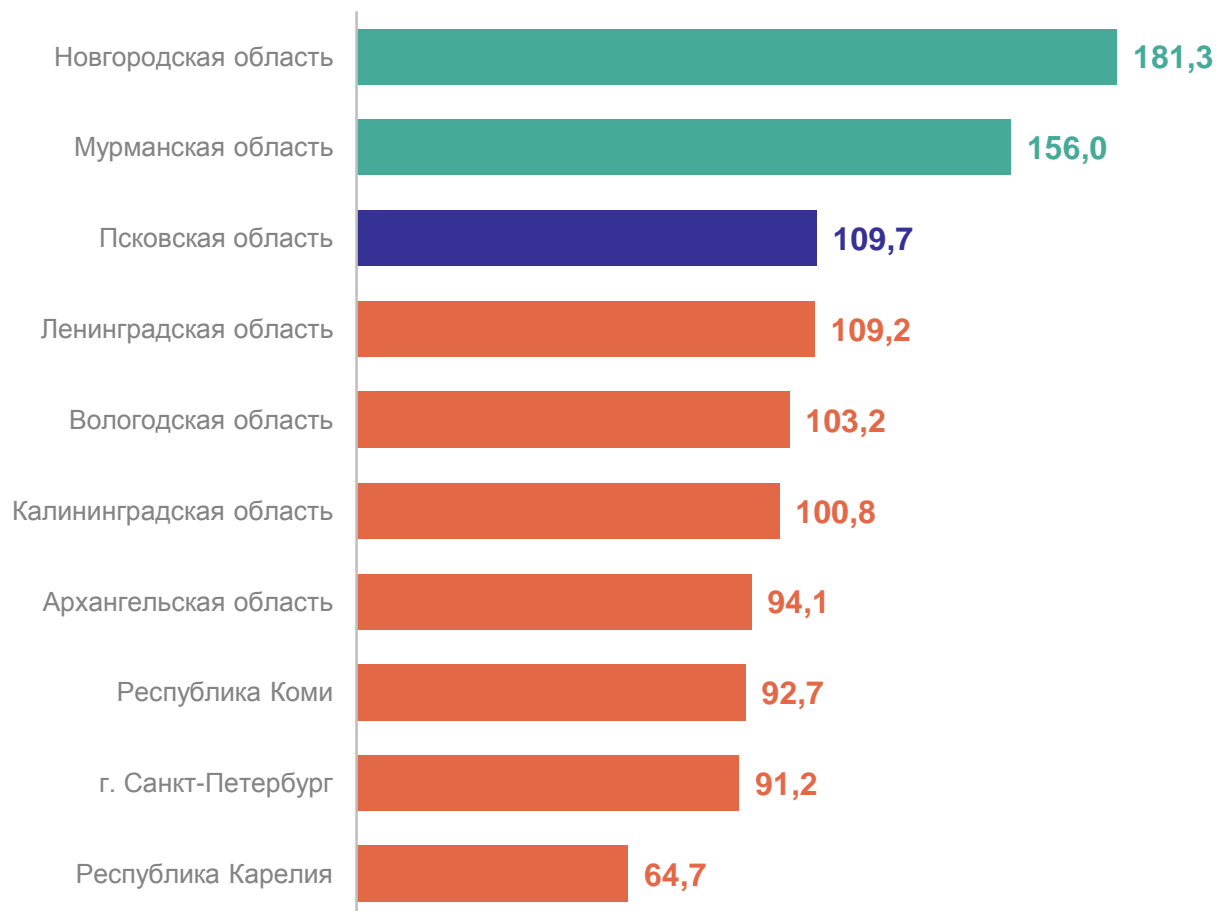
*Без субъектов малого предпринимательства.

ОБЪЕМ РАБОТ, ВЫПОЛНЕННЫХ ПО ВИДУ ЭКОНОМИЧЕСКОЙ ДЕЯТЕЛЬНОСТИ «СТРОИТЕЛЬСТВО»

ПСКОВСТАТ

по регионам Северо-Западного федерального округа

Январь – март 2024 г. к январю – марту 2023 г., %



Северо-Западный федеральный округ

январь – март 2024 г.

251,9 млрд рублей

101,1%

к январю – марту 2024 г.

Удельный вес Псковской области в СЗФО

1,4%