



ТЕРРИТОРИАЛЬНЫЙ ОРГАН
ФЕДЕРАЛЬНОЙ СЛУЖБЫ
ГОСУДАРСТВЕННОЙ СТАТИСТИКИ
ПО ПСКОВСКОЙ ОБЛАСТИ

ПРЕДОСТАВЛЕНИЕ ГРАЖДАНАМ СУБСИДИЙ И СОЦИАЛЬНОЙ ПОДДЕРЖКИ ПО ОПЛАТЕ ЖКУ

за январь – декабрь 2023 года

05.04.2024

Отдел статистики сельского хозяйства и окружающей природной
среды, строительства, инвестиций и ЖКХ

СОДЕРЖАНИЕ

Предоставление гражданам субсидий на оплату жилого помещения и коммунальных услуг	4
Предоставление гражданам социальной поддержки по оплате жилого помещения и коммунальных услуг	9

1

**Предоставление гражданам субсидий
на оплату жилого помещения
и коммунальных услуг**

ЧИСЛО СЕМЕЙ, ПОЛУЧАВШИХ СУБСИДИИ НА ОПЛАТУ ЖИЛОГО ПОМЕЩЕНИЯ И КОММУНАЛЬНЫХ УСЛУГ

за январь – декабрь 2023 года

ПСКОВСТАТ

72,6%

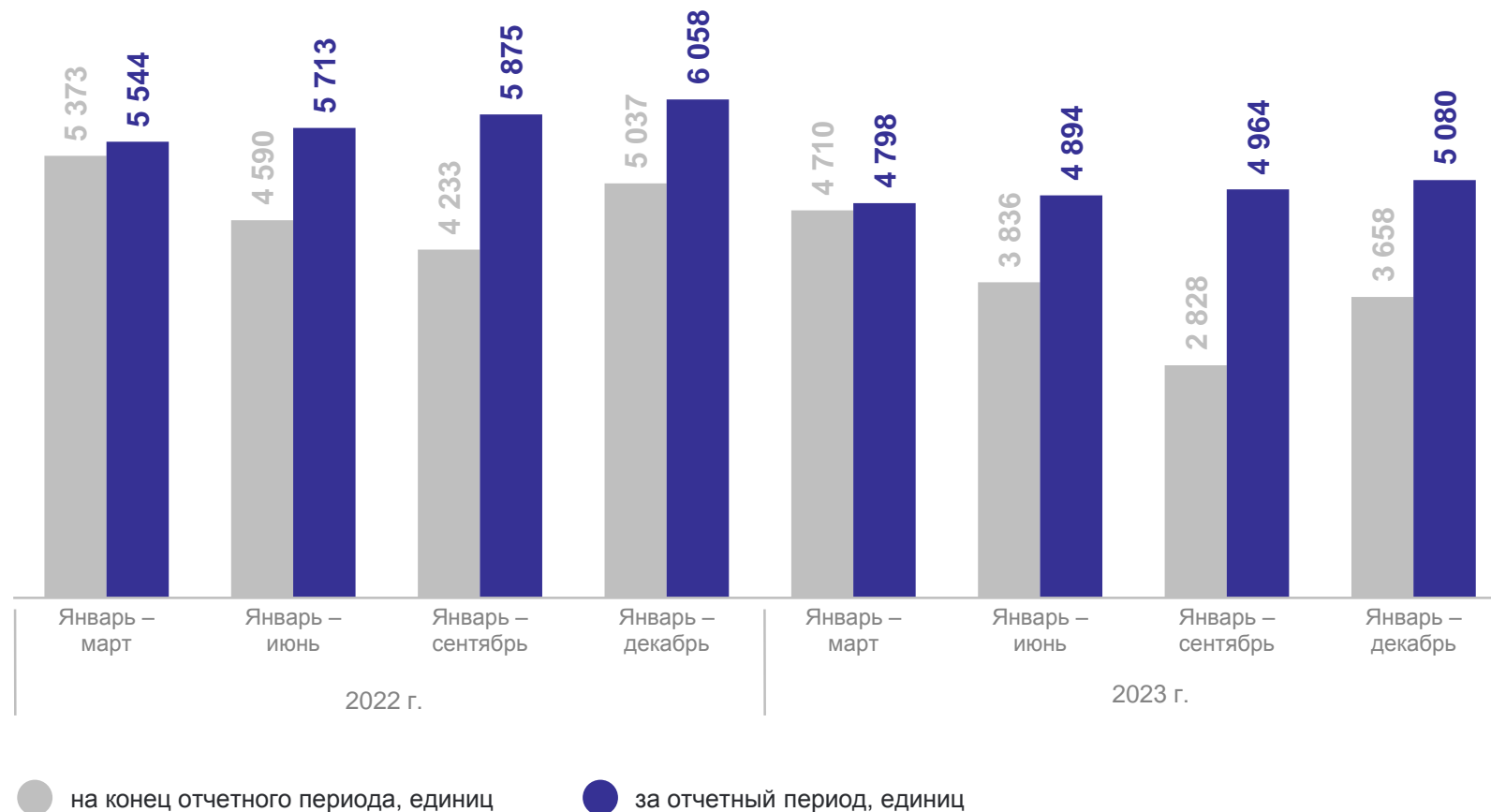
к декабрю 2022 г.

129,3%

к сентябрю 2023 г.

1,3%

от числа семей, проживающих в Псковской области



СУБСИДИИ НА ОПЛАТУ ЖИЛОГО ПОМЕЩЕНИЯ И КОММУНАЛЬНЫХ УСЛУГ

за январь – декабрь 2023 года

ПСКОВСТАТ

73 962,8 тыс. рублей

Сумма субсидий, начисленная населению

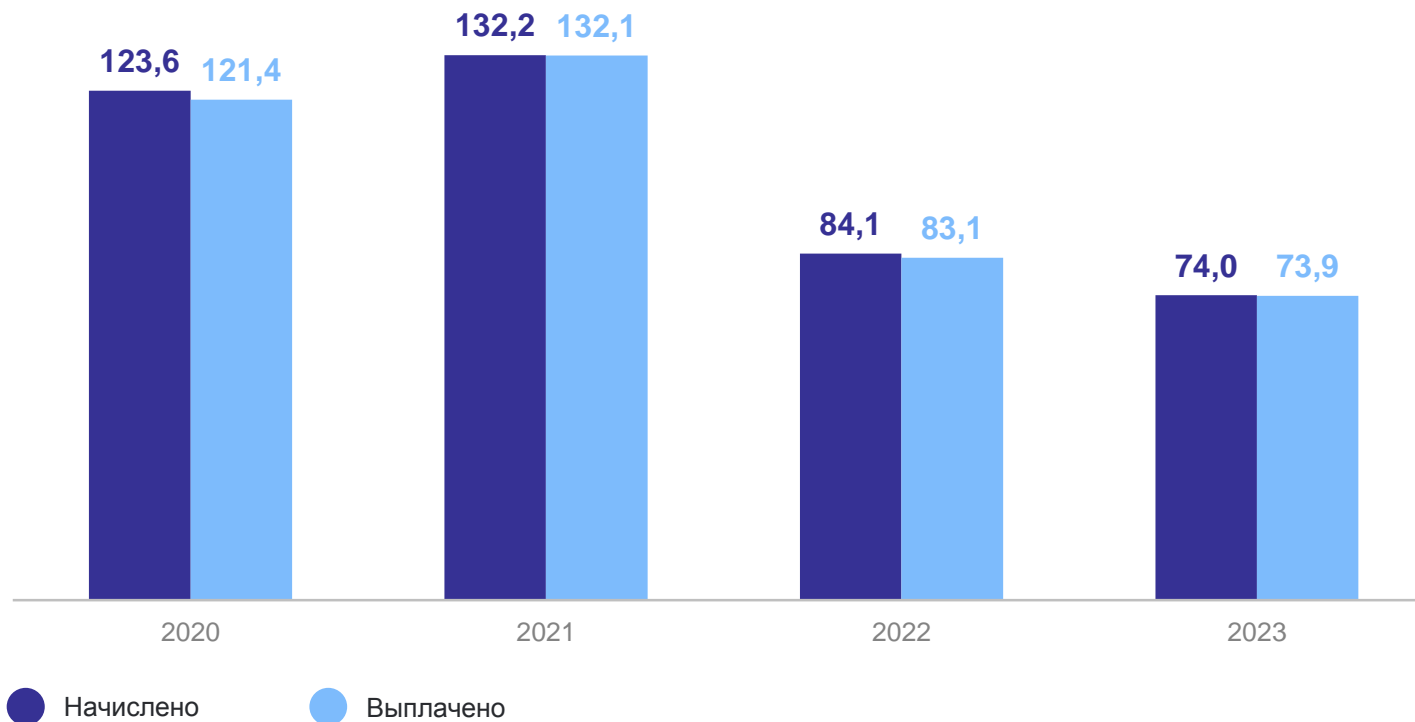
88,0%

к январю – декабрю 2022 г.

99,9%

Уровень возмещения, в % к начисленным

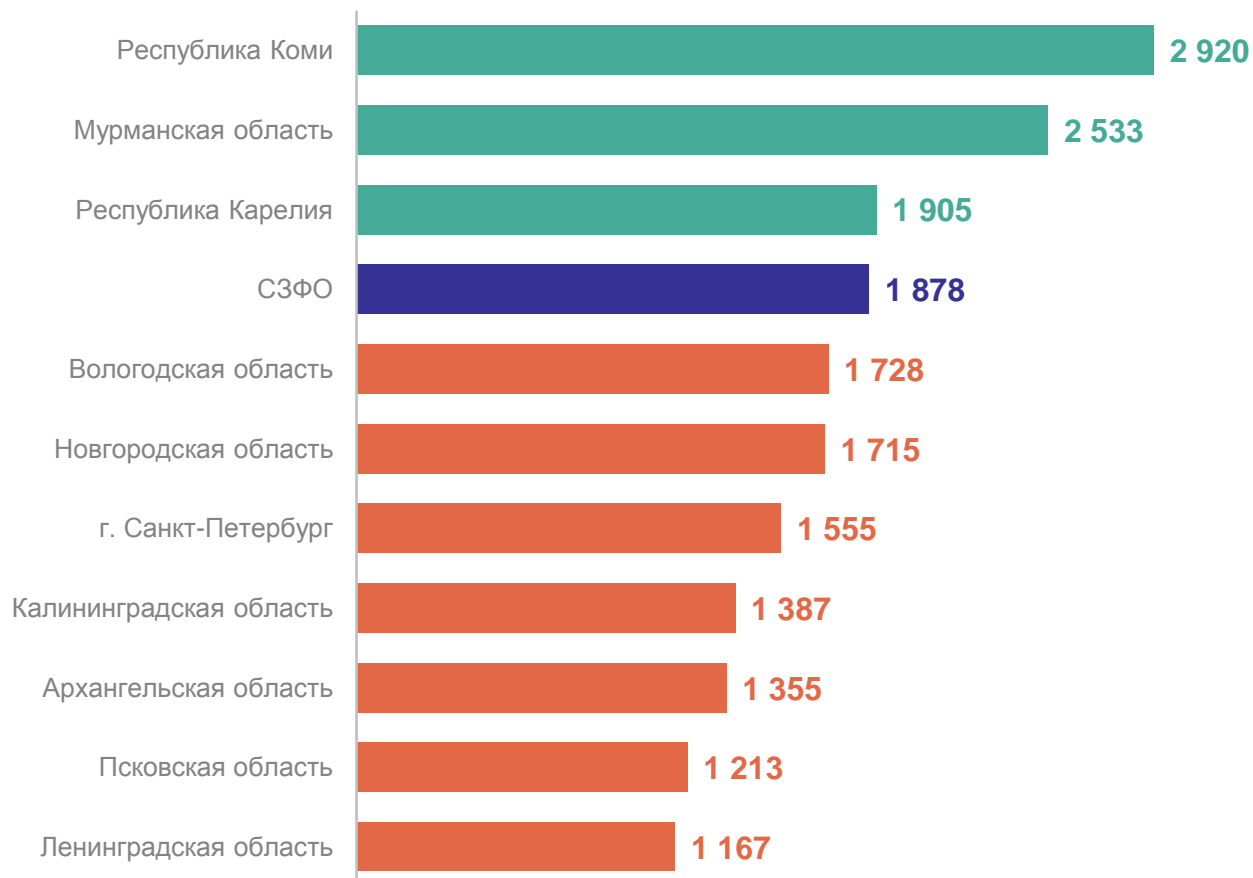
В январе – декабре соответствующего года, млн рублей



СРЕДНЕМЕСЯЧНЫЙ РАЗМЕР НАЧИСЛЕННЫХ СУБСИДИЙ НА ОПЛАТУ ЖИЛОГО ПОМЕЩЕНИЯ И КОММУНАЛЬНЫХ УСЛУГ НА СЕМЬЮ В СЗФО

ПСКОВСТАТ

за январь – декабрь 2023 года, рублей



Российская Федерация

1 869,2

105,3%

к январю – декабрю 2022 г.

Псковская область

1 213,3

104,9%

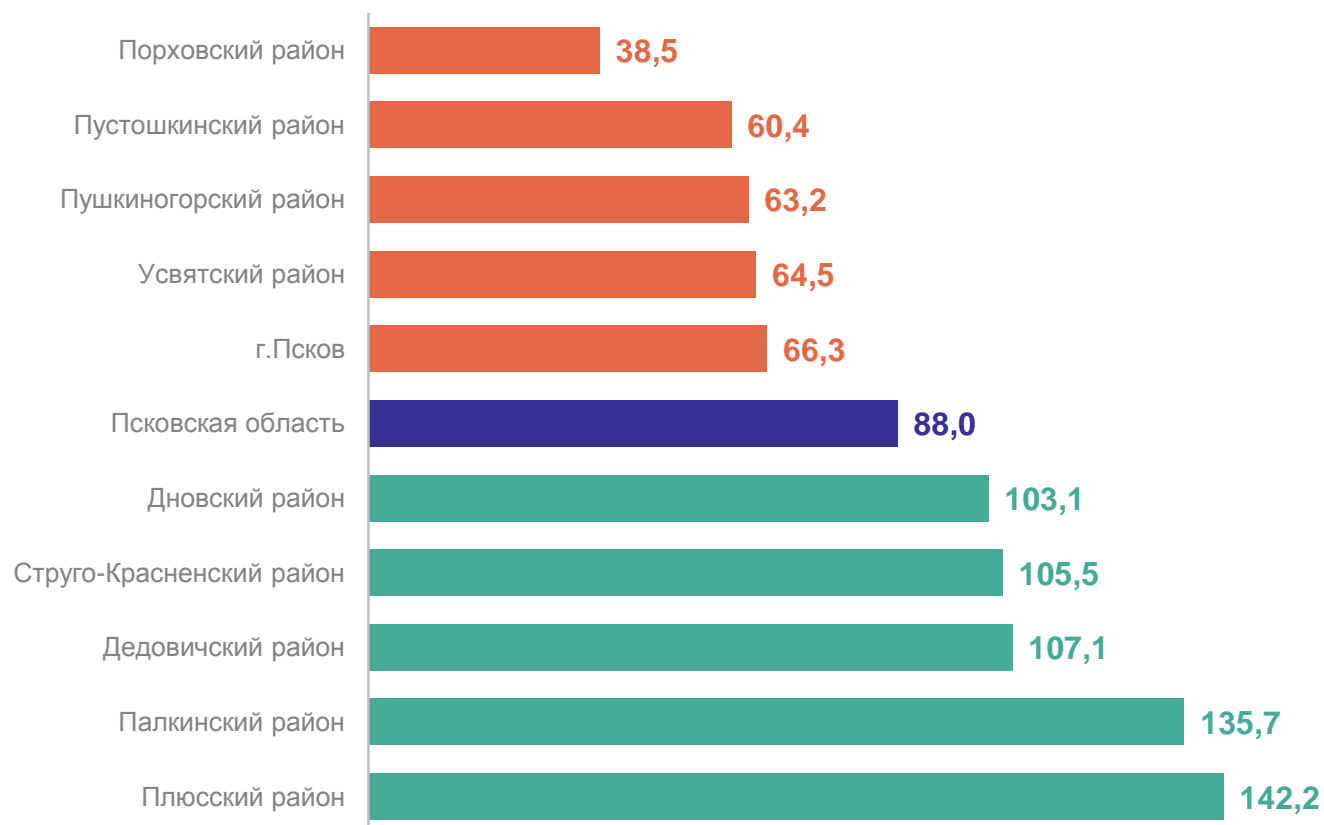
к январю – декабрю 2022 г.

СУММА СУБСИДИЙ, НАЧИСЛЕННАЯ НАСЕЛЕНИЮ НА ОПЛАТУ ЖИЛОГО ПОМЕЩЕНИЯ И КОММУНАЛЬНЫХ УСЛУГ

ПСКОВСТАТ

за январь – декабрь 2023 года, в % к соответствующему периоду предыдущего года

Муниципальные районы и городские округа
с наибольшими и наименьшими значениями показателя



9

муниципальных образований
значение показателя
меньше, чем по области

17

муниципальных образований
значение показателя
больше, чем по области

СУММА СУБСИДИЙ, НАЧИСЛЕННАЯ НАСЕЛЕНИЮ НА ОПЛАТУ ЖИЛОГО ПОМЕЩЕНИЯ И КОММУНАЛЬНЫХ УСЛУГ

ПСКОВСТАТ

за январь – декабрь 2023 года, тысяч рублей

г. Псков

8 038,0

66,3%

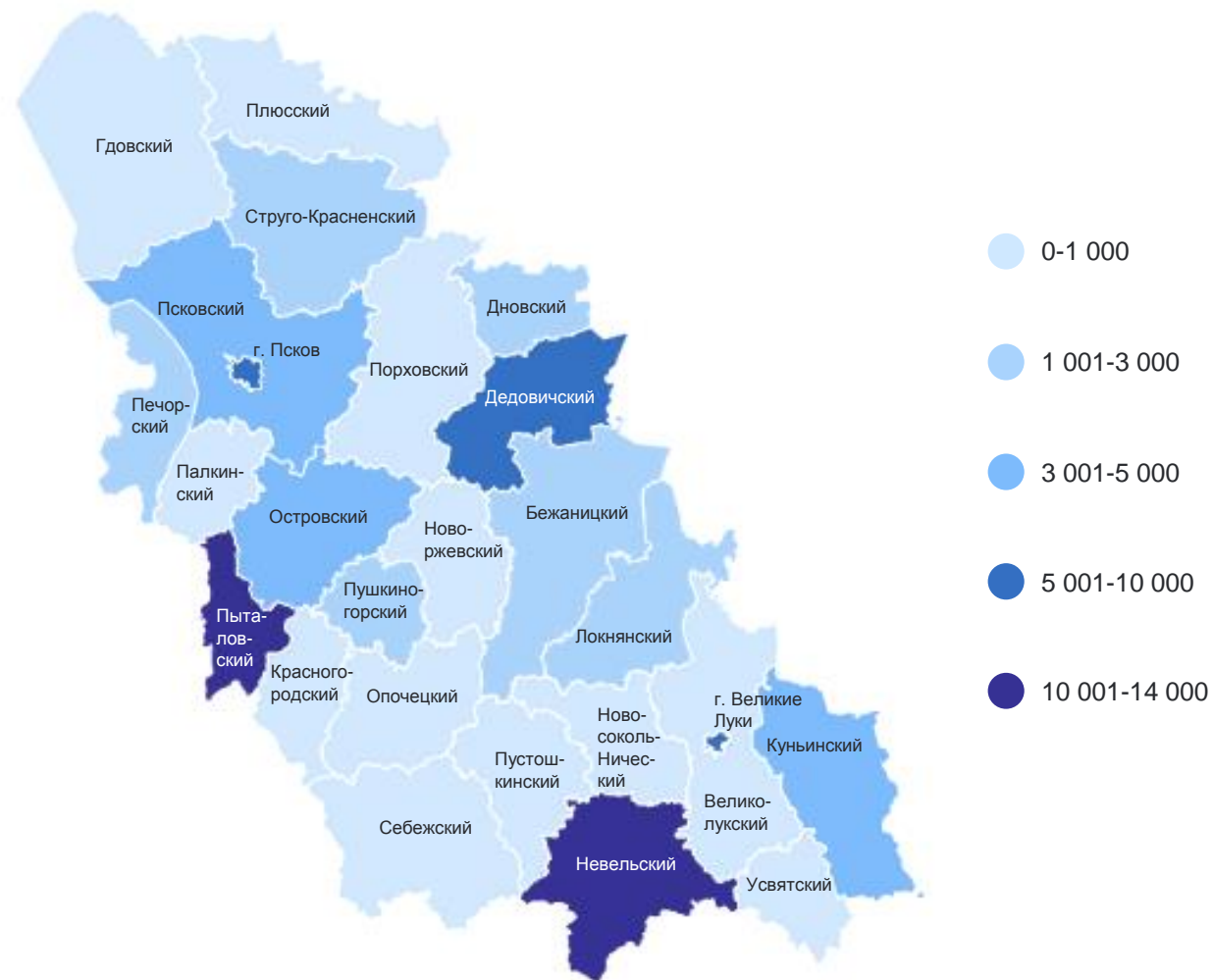
к январю – декабрю 2022 г.

г. Великие Луки

6 777,4

89,4%

к январю – декабрю 2022 г.



2

Предоставление гражданам социальной поддержки по оплате жилого помещения и коммунальных услуг

ЧИСЛЕННОСТЬ ГРАЖДАН, ПОЛЬЗУЮЩИХСЯ СОЦИАЛЬНОЙ ПОДДЕРЖКОЙ ПО ОПЛАТЕ ЖКУ

на конец декабря 2023 года

ПСКОВСТАТ

82 186 человек

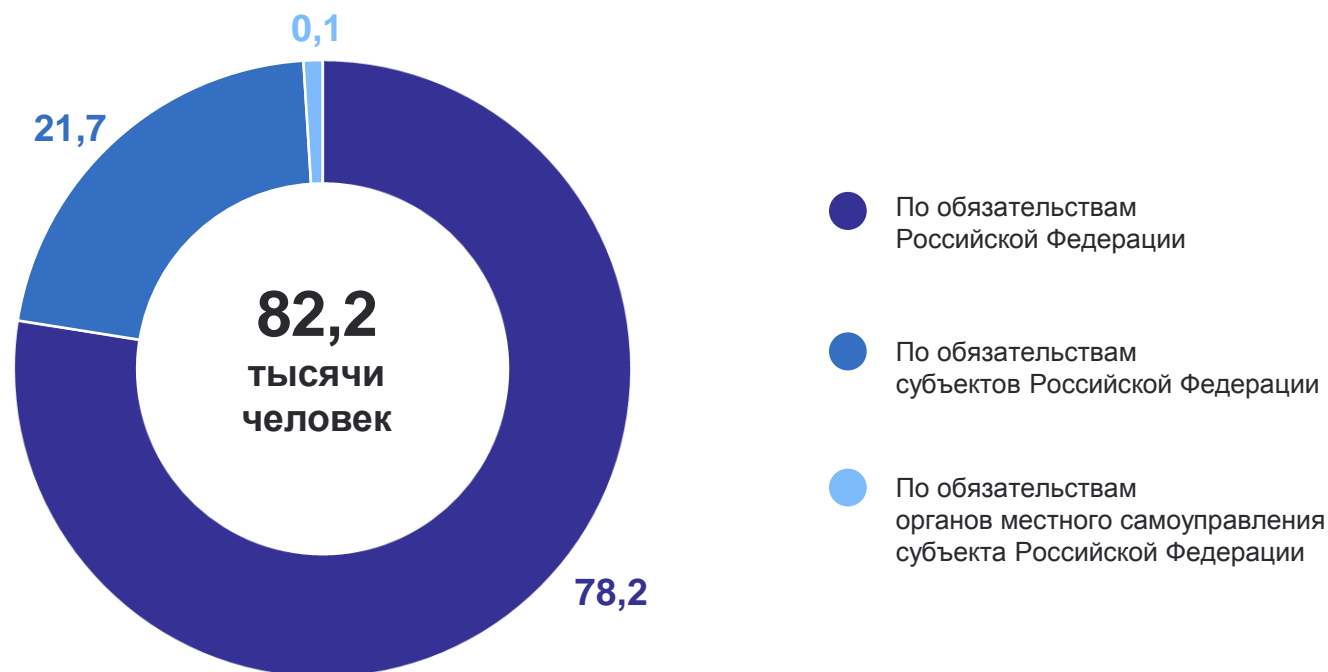
в том числе носители социальной поддержки

60 735 человек

97,9%

к концу декабря 2022 года

Структура по категориям граждан, %



ОБЪЕМ СРЕДСТВ, ПРЕДУСМОТРЕННЫХ НА ПРЕДОСТАВЛЕНИЕ СОЦИАЛЬНОЙ ПОДДЕРЖКИ ПО ОПЛАТЕ ЖКУ

за январь – декабрь 2023 года

ПСКОВСТАТ

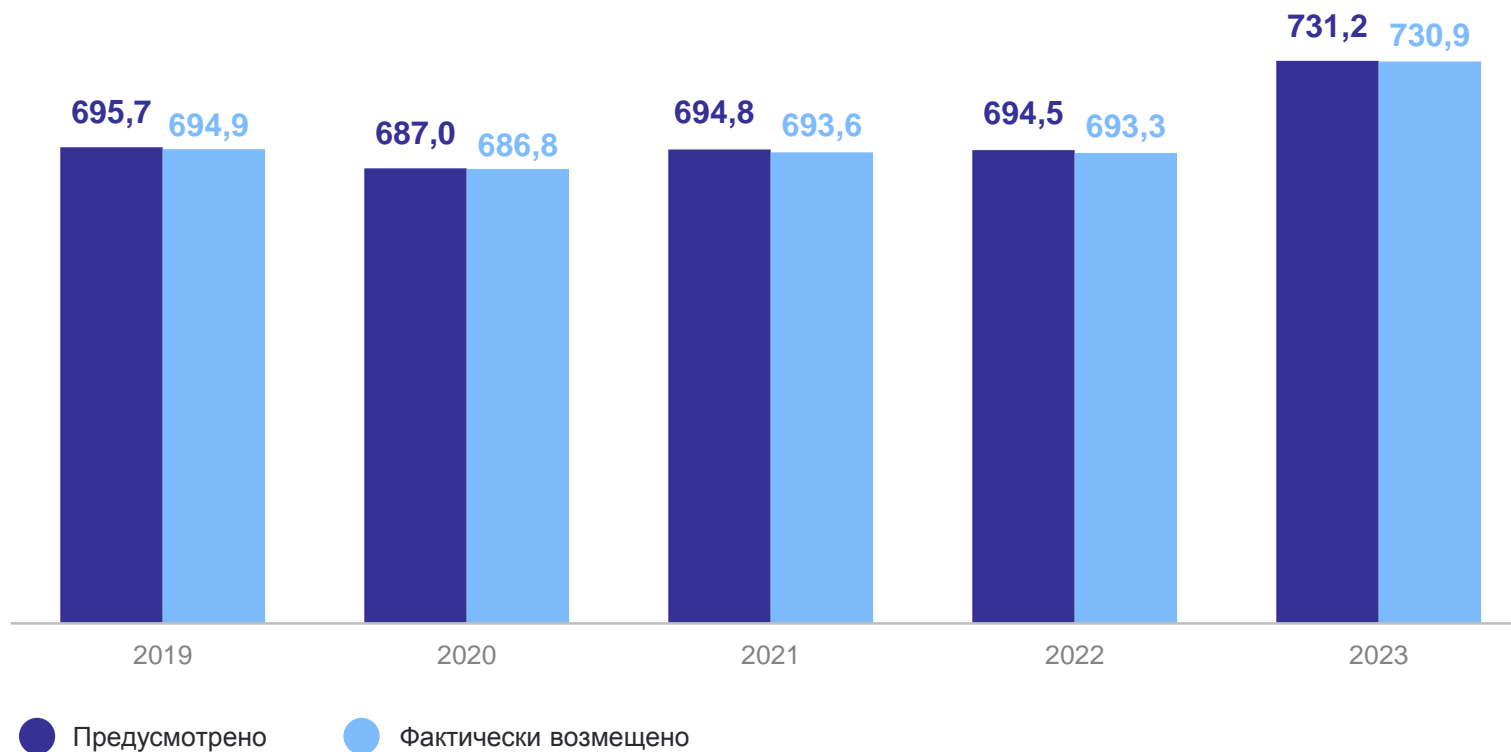
В январе – декабре соответствующего года, млн рублей

105,3%

к январю – декабрю 2022 г.

99,9%

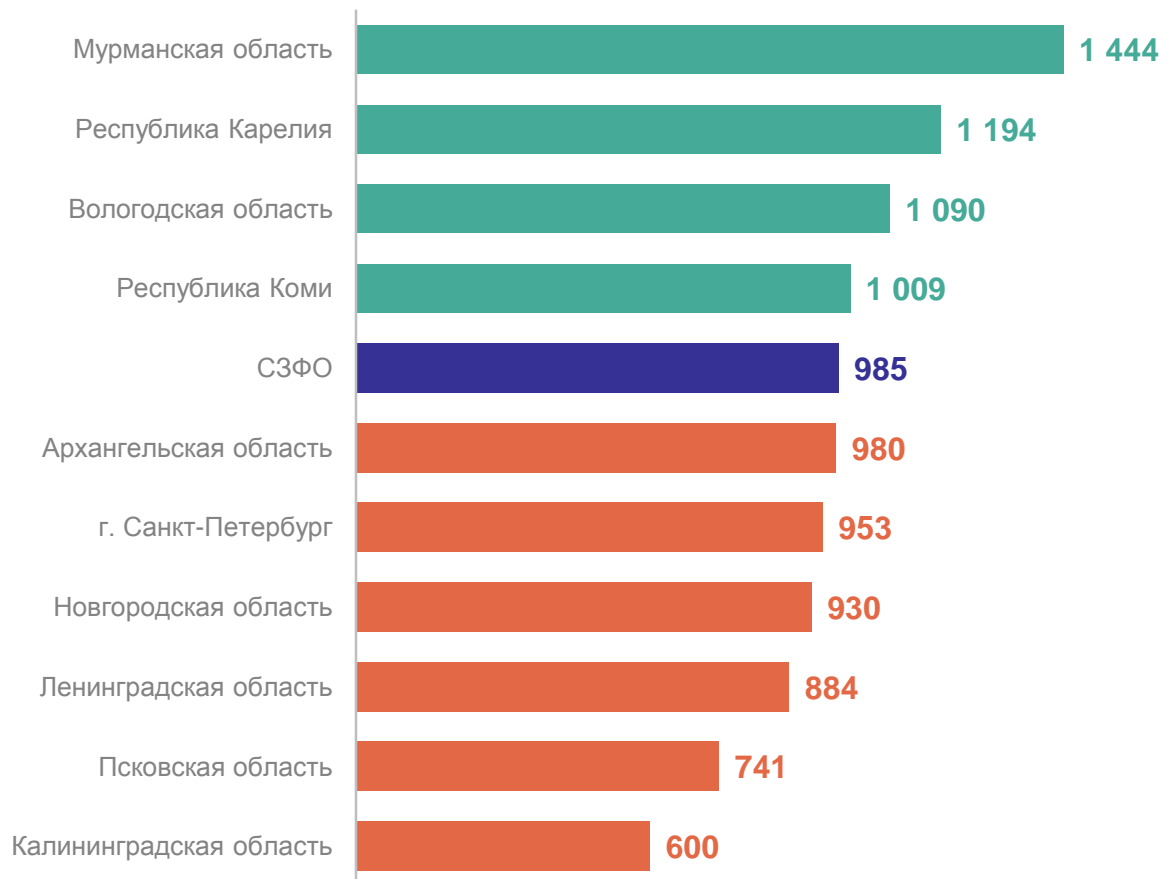
уровень возмещения без учета задолженности прошлых периодов



СРЕДНЕМЕСЯЧНЫЙ РАЗМЕР СОЦИАЛЬНОЙ ПОДДЕРЖКИ ПО ОПЛАТЕ ЖКУ НА ОДНОГО ПОЛЬЗОВАТЕЛЯ В СЗФО

за январь – декабрь 2023 года, рублей

ПСКОВСТАТ



Российская Федерация

868,5

105,5%

к январю – декабрю 2022 г.

Псковская область

741,4

107,6%

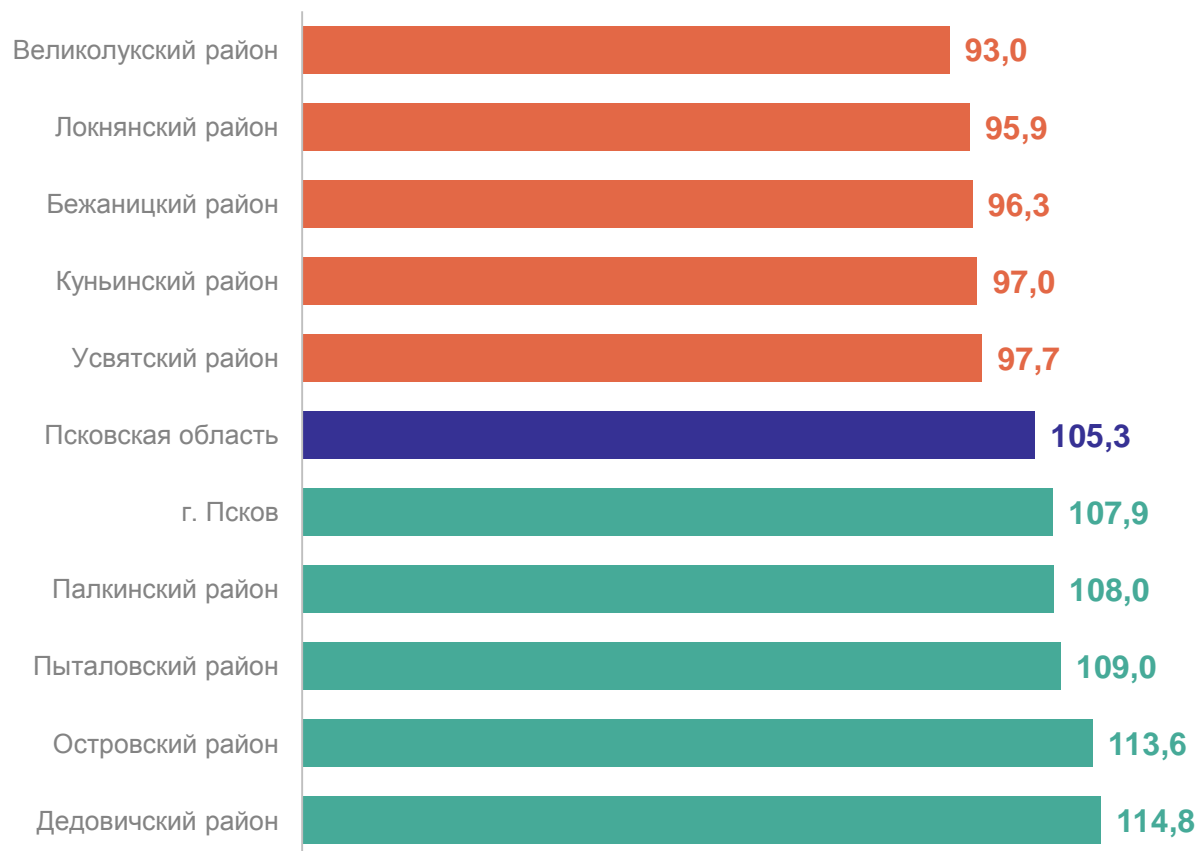
к январю – декабрю 2022 г.

ОБЪЕМ СРЕДСТВ, ПРЕДУСМОТРЕННЫХ НА ПРЕДОСТАВЛЕНИЕ СОЦИАЛЬНОЙ ПОДДЕРЖКИ ПО ОПЛАТЕ ЖКУ

ПСКОВСТАТ

за январь – декабрь 2023 года, в % к соответствующему периоду предыдущего года

Муниципальные районы и городские округа
с наибольшими и наименьшими значениями показателя



20

муниципальных образований
значение показателя
меньше, чем по области

6

муниципальных образований
значение показателя
больше, чем по области

ОБЩАЯ ЧИСЛЕННОСТЬ ГРАЖДАН, ПОЛЬЗУЮЩИХСЯ СОЦИАЛЬНОЙ ПОДДЕРЖКОЙ ПО ОПЛАТЕ ЖКУ

на 1 января 2024 года, в % от численности населения

ПСКОВСТАТ

Псковская область

14,0

г. Псков

15,1

12 муниципальных образований
значение показателя
меньше, чем по области

14 муниципальных образований
значение показателя
больше, чем по области

