



ТЕРРИТОРИАЛЬНЫЙ ОРГАН
ФЕДЕРАЛЬНОЙ СЛУЖБЫ
ГОСУДАРСТВЕННОЙ СТАТИСТИКИ
ПО ПСКОВСКОЙ ОБЛАСТИ

О СОСТОЯНИИ ЖИВОТНОВОДСТВА

за январь 2024 года

29.02.2024

Отдел статистики сельского хозяйства и окружающей природной среды,
строительства, инвестиций и ЖКХ

СОДЕРЖАНИЕ

Поголовье скота и птицы	3
Структура и поголовье скота и птицы по категориям хозяйств	4
Производство продуктов животноводства	8
Структура производства продуктов животноводства по категориям хозяйств	9
Производство молока крупного рогатого скота в сельскохозяйственных организациях	10
Надоено молока на 1 корову молочного стада в сельскохозяйственных организациях	11
Производство основных видов скота на убой в сельскохозяйственных организациях	12

ПОГОЛОВЬЕ СКОТА И ПТИЦЫ

в хозяйствах всех категорий, в % к соответствующей дате предыдущего года

ПСКОВСТАТ

на конец января 2024 г.



Крупный рогатый скот

59,8 тыс. голов



из него: коровы

30,5 тыс. голов



Свиньи

1 454,8 тыс. голов



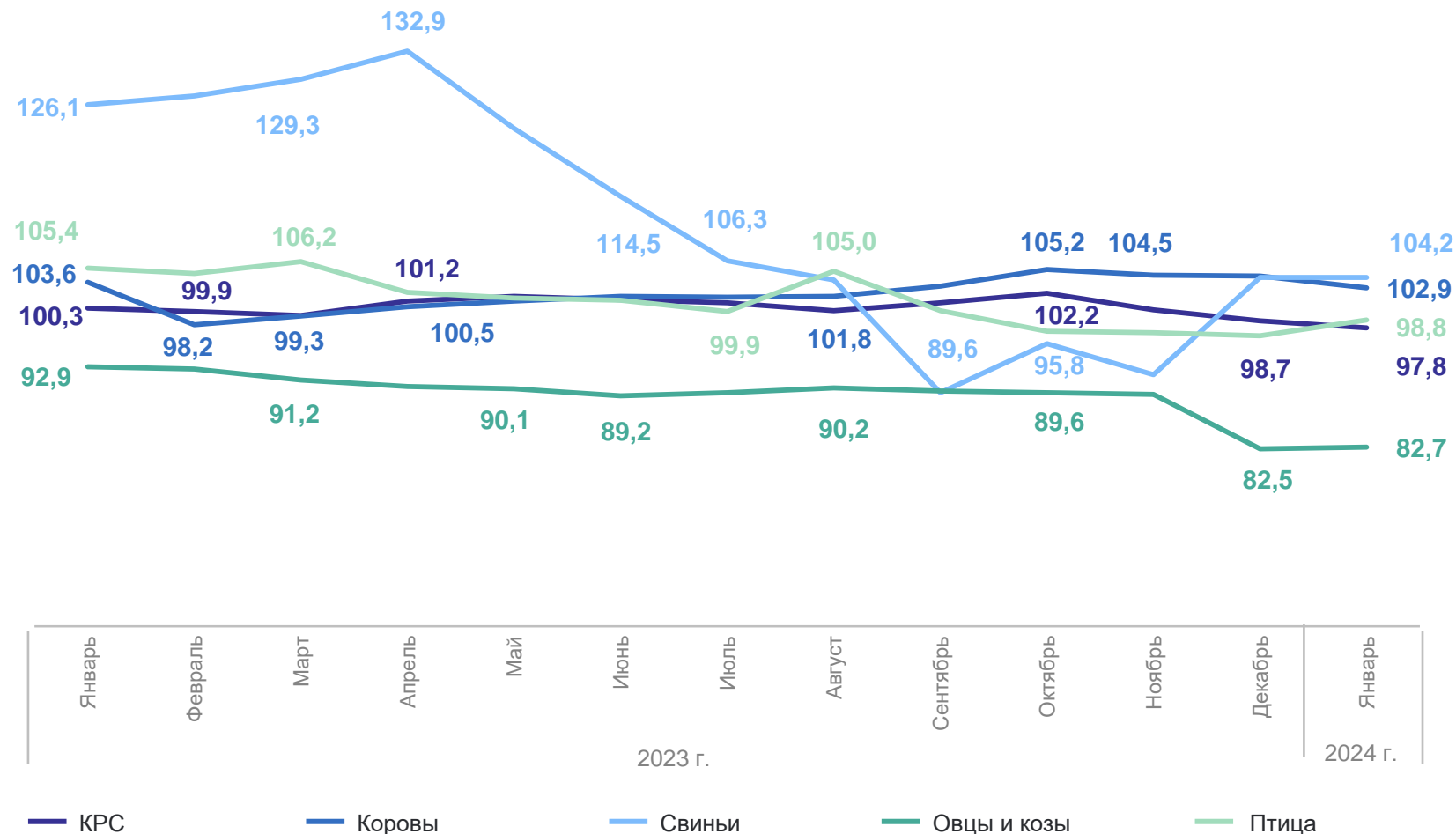
Овцы и козы

22,5 тыс. голов



Птица

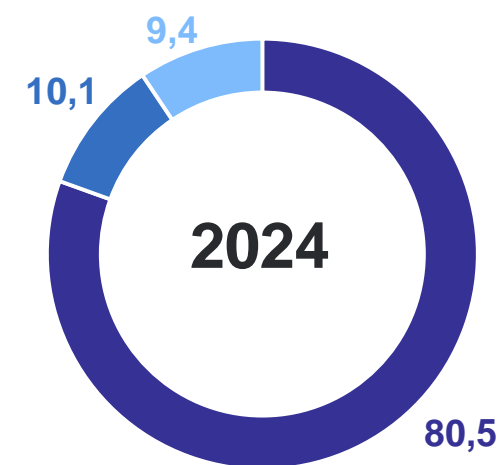
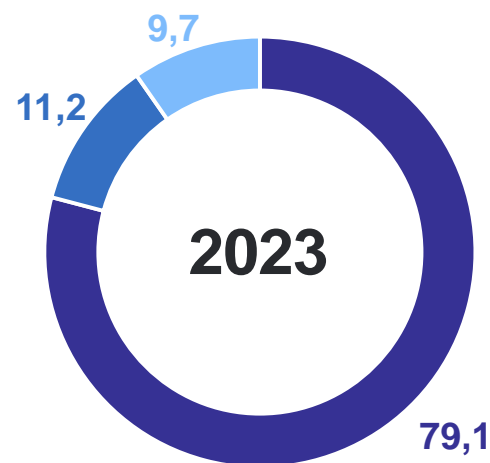
1 695,3 тыс. голов



СТРУКТУРА И ПОГОЛОВЬЕ КРУПНОГО РОГАТОГО СКОТА ПО КАТЕГОРИЯМ ХОЗЯЙСТВ

ПСКОВСТАТ

на конец января 2024 г.; в % к итогу



● Сельскохозяйственные организации ● Хозяйства населения ● Крестьянские (фермерские) хозяйства и индивидуальные предприниматели

СТРУКТУРА И ПОГОЛОВЬЕ КОРОВ ПО КАТЕГОРИЯМ ХОЗЯЙСТВ

ПСКОВСТАТ

на конец января 2024 г.; в % к итогу



Хозяйства всех категорий

30,5 тыс. голов

в том числе:



Сельскохозяйственные организации

23,0 тыс. голов



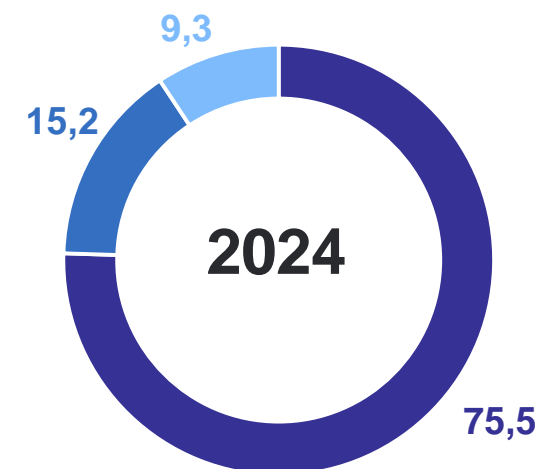
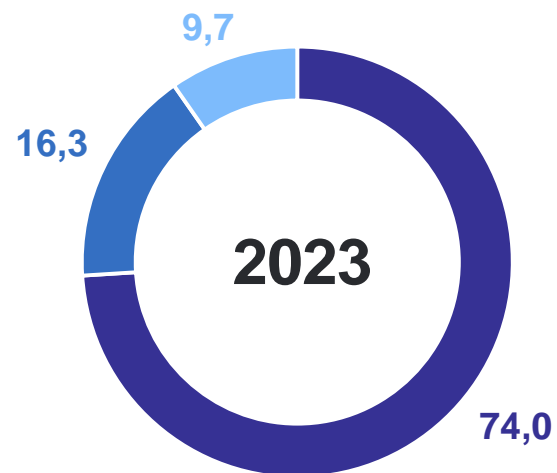
Хозяйства населения

4,6 тыс. голов



Крестьянские (фермерские) хозяйства и индивидуальные предприниматели

2,8 тыс. голов



● Сельскохозяйственные организации ● Хозяйства населения ● Крестьянские (фермерские) хозяйства и индивидуальные предприниматели

СТРУКТУРА И ПОГОЛОВЬЕ СВИНЕЙ ПО КАТЕГОРИЯМ ХОЗЯЙСТВ

ПСКОВСТАТ

на конец января 2024 г.; в % к итогу



Хозяйства всех категорий

1 454,8 тыс. голов

в том числе:



Сельскохозяйственные организации

1 453,4 тыс. голов



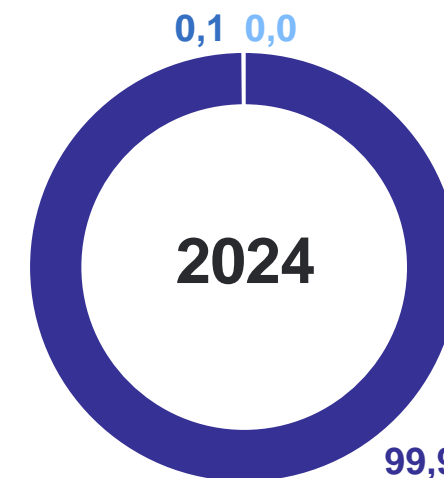
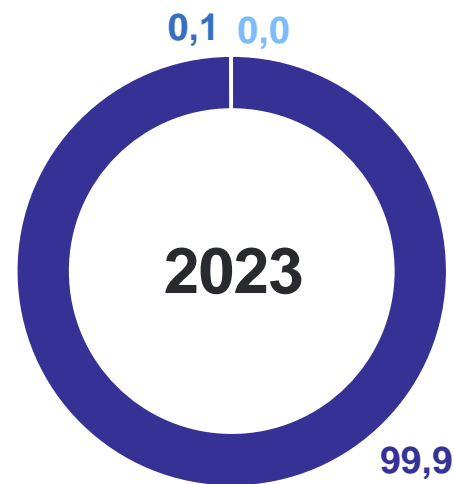
Хозяйства населения

1,3 тыс. голов



Крестьянские (фермерские) хозяйства и индивидуальные предприниматели

0,2 тыс. голов



● Сельскохозяйственные организации ● Хозяйства населения ● Крестьянские (фермерские) хозяйства и индивидуальные предприниматели

СТРУКТУРА И ПОГОЛОВЬЕ ОВЕЦ И КОЗ ПО КАТЕГОРИЯМ ХОЗЯЙСТВ

на конец января 2024 г.; в % к итогу

ПСКОВСТАТ



Хозяйства всех категорий

22,5 тыс. голов

в том числе:



Сельскохозяйственные
организации

1,8 тыс. голов



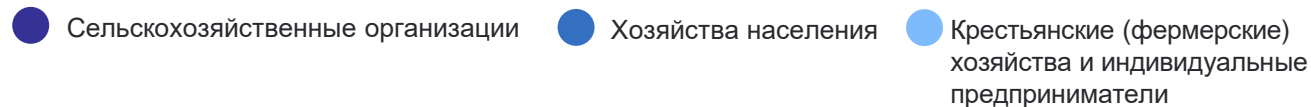
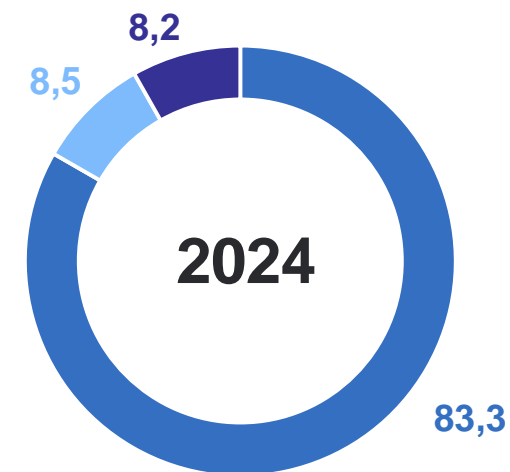
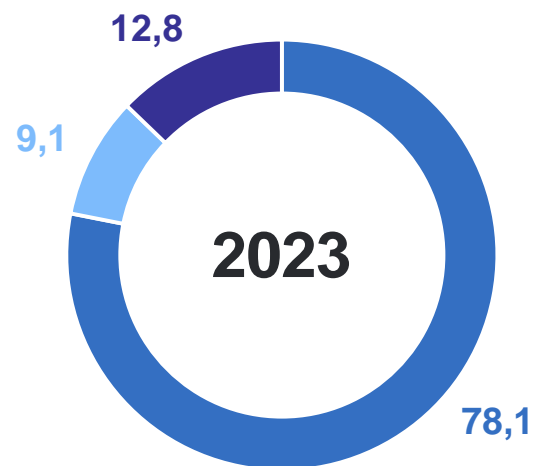
Хозяйства населения

18,8 тыс. голов



Крестьянские
(фермерские) хозяйства
и индивидуальные
предприниматели

1,9 тыс. голов



ПРОИЗВОДСТВО ПРОДУКТОВ ЖИВОТНОВОДСТВА

в хозяйствах всех категорий, в % к соответствующему месяцу предыдущего года

ПСКОВСТАТ

январь 2024 г.



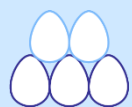
Скот и птица
на убой
(в живом весе)

29,3 тыс. тонн



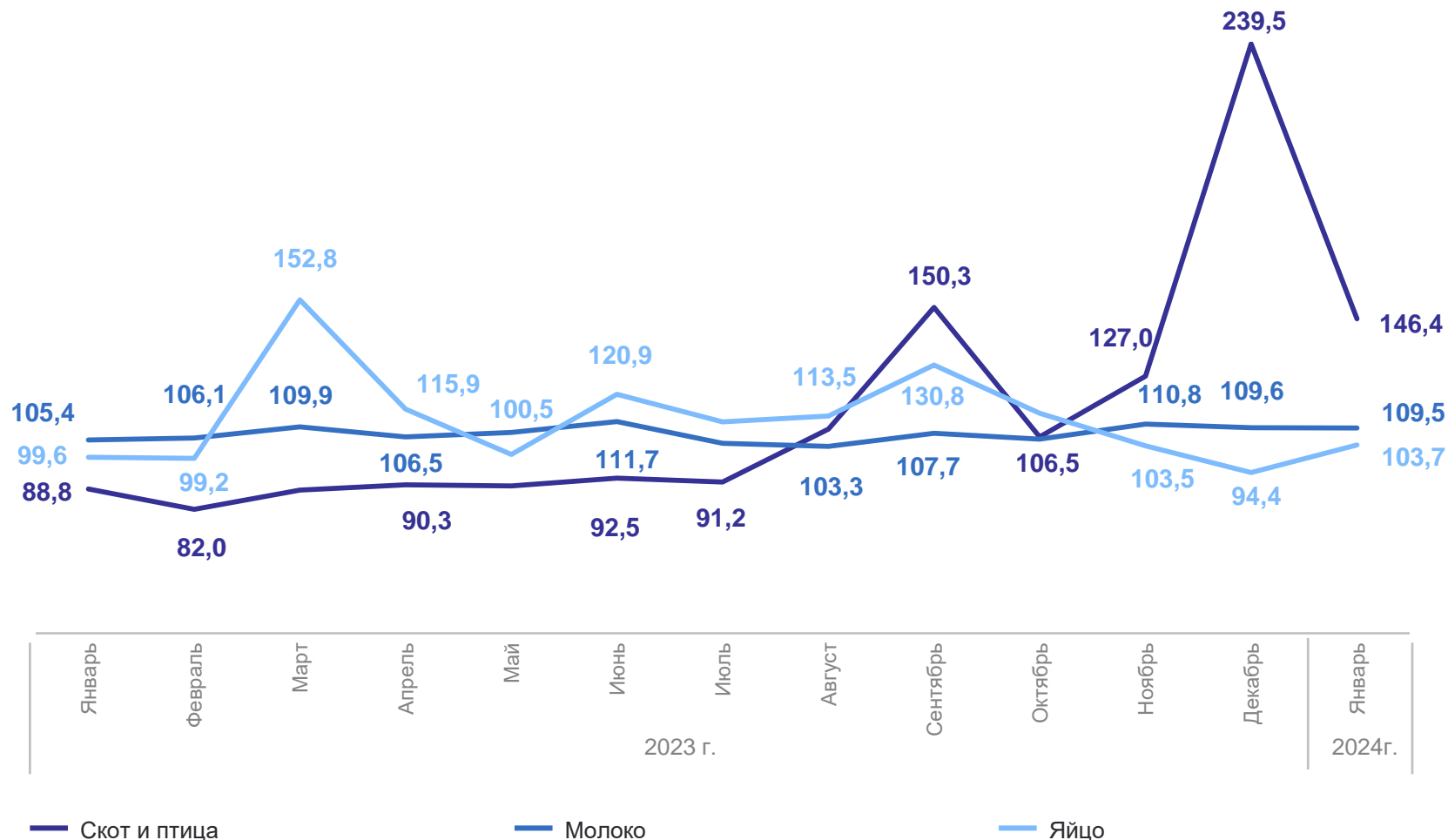
Молоко

18,2 тыс. тонн



Яйца

6,1 тыс. тонн

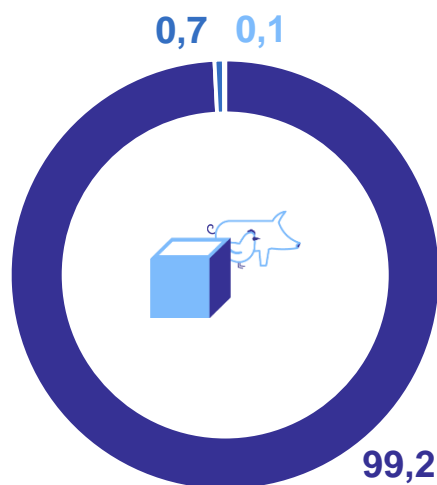


СТРУКТУРА ПРОИЗВОДСТВА ПРОДУКТОВ ЖИВОТНОВОДСТВА ПО КАТЕГОРИЯМ ХОЗЯЙСТВ

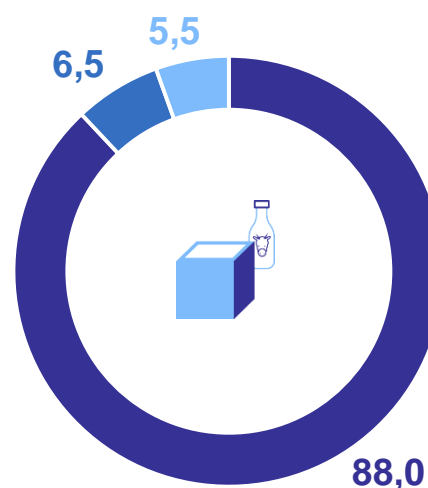
ПСКОВСТАТ

в % к итогу

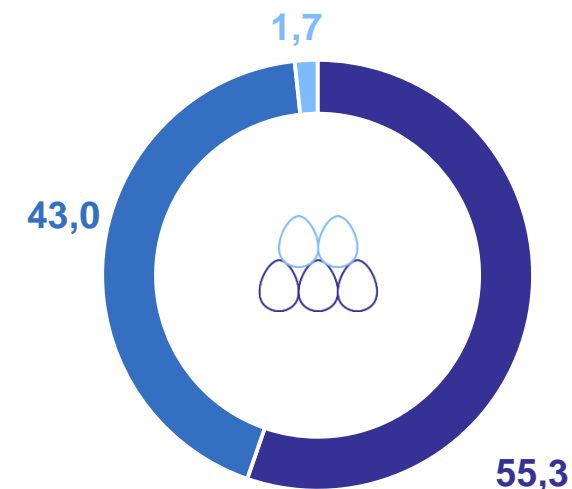
Скот и птица на убой (в живом весе)



Молоко



Яйца



● Сельскохозяйственные организации

● Хозяйства населения

● Крестьянские (фермерские) хозяйства и индивидуальные предприниматели

ПРОИЗВОДСТВО МОЛОКА КРУПНОГО РОГАТОГО СКОТА В СЕЛЬСКОХОЗЯЙСТВЕННЫХ ОРГАНИЗАЦИЯХ*

январь 2024 г. в % к январю 2023 г.

ПСКОВСТАТ

Псковская область

январь
2024 г.



Молоко

16,0 тыс. тонн

к январю
2023 г.

111,3%

Рейтинг регионов СЗФО



1

регион СЗФО
значение индекса **больше**,
чем по Псковской области

7

регионов СЗФО
значение индекса **меньше**,
чем по Псковской области

* В крупных, средних и малых сельскохозяйственных организациях.

НАДОЕНО МОЛОКА В РАСЧЕТЕ НА 1 КОРОВУ МОЛОЧНОГО СТАДА В СЕЛЬСКОХОЗЯЙСТВЕННЫХ ОРГАНИЗАЦИЯХ*

ПСКОВСТАТ

январь 2024 г. в % к январю 2023 г.

Псковская область

январь
2024 г.



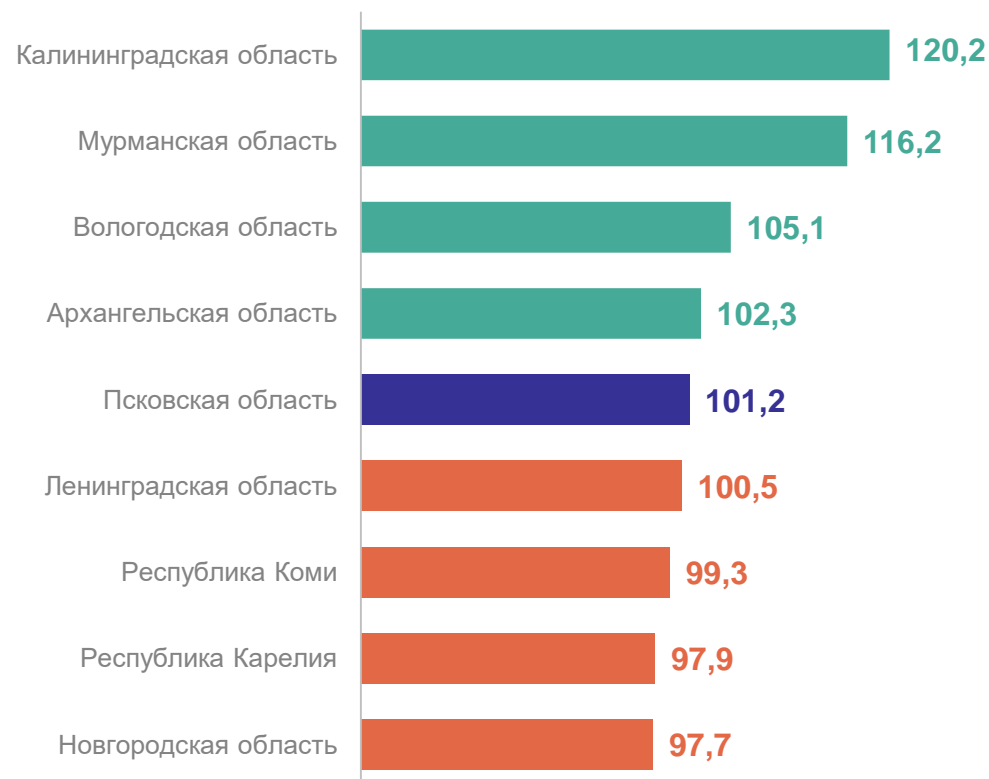
Молоко

791 кг

к январю
2023 г.

101,2%

Рейтинг регионов СЗФО



4

региона СЗФО
значение индекса **больше**,
чем по Псковской области

4

региона СЗФО
значение индекса **меньше**,
чем по Псковской области

* Не относящихся к субъектам малого предпринимательства.

ПРОИЗВОДСТВО ОСНОВНЫХ ВИДОВ СКОТА НА УБОЙ В СЕЛЬСКОХОЗЯЙСТВЕННЫХ ОРГАНИЗАЦИЯХ*

январь 2024 г.

ПСКОВСТАТ



Скот и птица
на убой
(в живом весе)

29,0 тыс. тонн

из них:



Крупный
рогатый скот

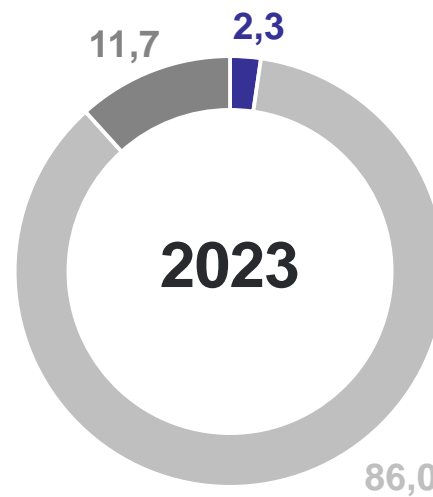
5,8 тыс. тонн



Свиньи

26,2 тыс. тонн

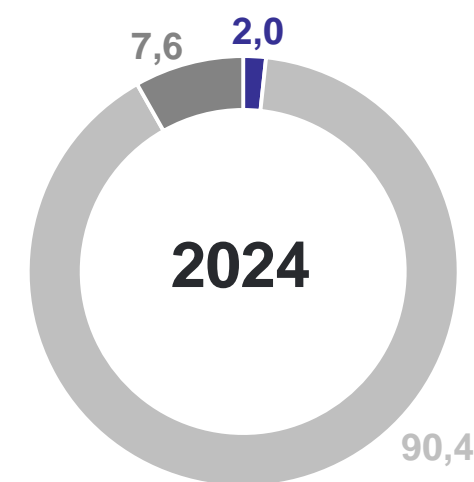
Структура производства скота на убой по видам скота,
в % к общему объему производства



● КРС

● Свиньи

● Другие виды скота



* В крупных, средних и малых сельскохозяйственных организациях.