



ТЕРРИТОРИАЛЬНЫЙ ОРГАН
ФЕДЕРАЛЬНОЙ СЛУЖБЫ
ГОСУДАРСТВЕННОЙ СТАТИСТИКИ
ПО ПСКОВСКОЙ ОБЛАСТИ

О СОСТОЯНИИ ЖИВОТНОВОДСТВА

за январь – декабрь 2023 года

09.02.2024

Отдел статистики сельского хозяйства и окружающей природной среды,
строительства, инвестиций и ЖКХ

СОДЕРЖАНИЕ

Поголовье скота и птицы	3
Структура и поголовье скота по категориям хозяйств	4
Производство продукции животноводства	8
Структура продукции животноводства по категориям хозяйств	9
Производство молока крупного рогатого скота в сельскохозяйственных организациях	10
Надоено молока на 1 корову молочного стада в сельскохозяйственных организациях	11
Производство основных видов скота на убой в сельскохозяйственных организациях	12

ПОГОЛОВЬЕ СКОТА И ПТИЦЫ

в хозяйствах всех категорий, в % к соответствующей дате предыдущего года

ПСКОВСТАТ

декабрь 2023 г.



Крупный рогатый скот

60,1 тыс. голов



из него: коровы

30,7 тыс. голов



Свиньи

1 293,8 тыс. голов



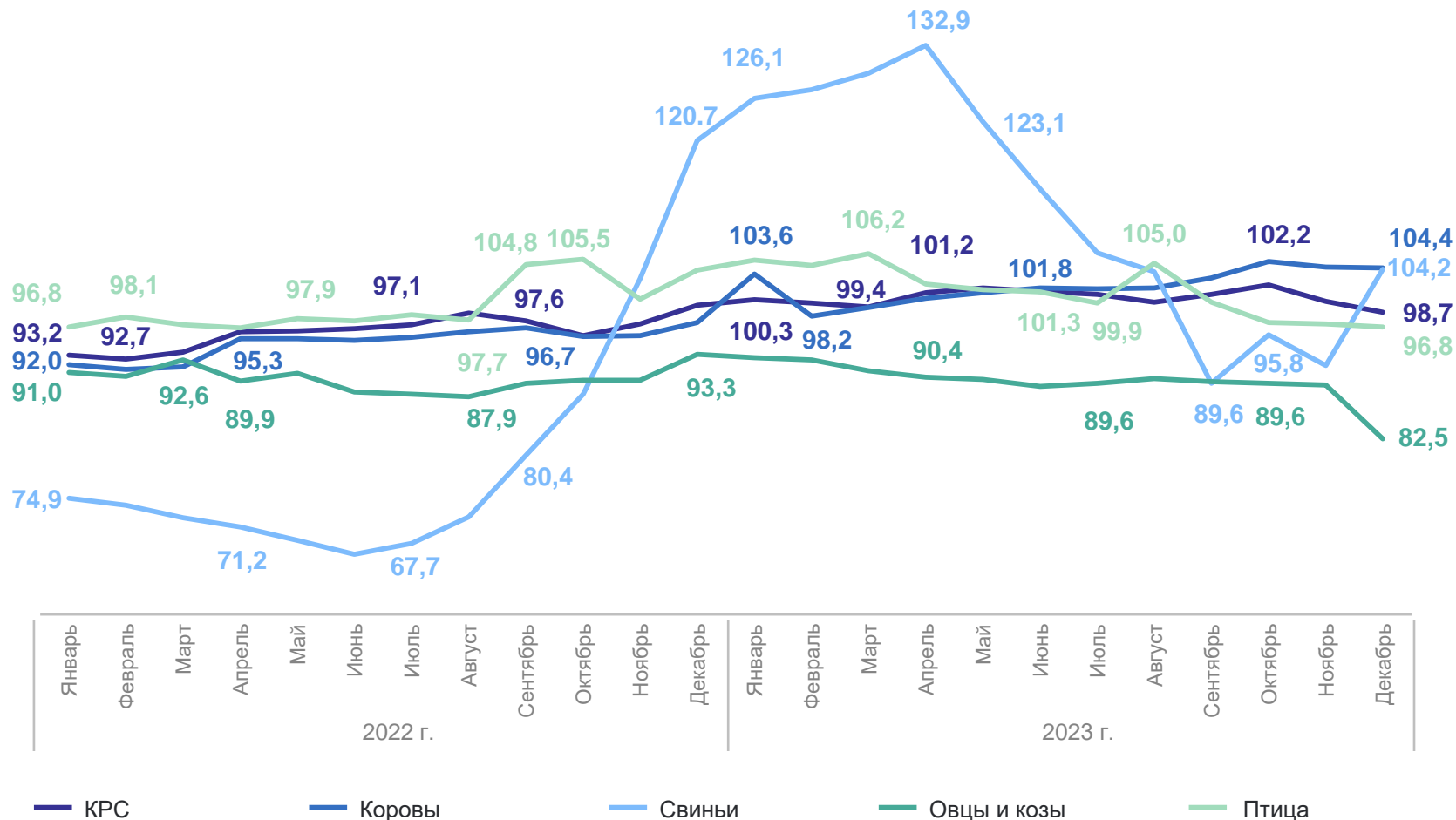
Овцы и козы

22,7 тыс. голов



Птица

1 664,0 тыс. голов



СТРУКТУРА И ПОГОЛОВЬЕ КРУПНОГО РОГАТОГО СКОТА ПО КАТЕГОРИЯМ ХОЗЯЙСТВ

ПСКОВСТАТ

на конец декабря 2023 г.; в % к итогу



Хозяйства всех категорий

60,1 тыс. голов

в том числе:



Сельскохозяйственные организации

48,3 тыс. голов



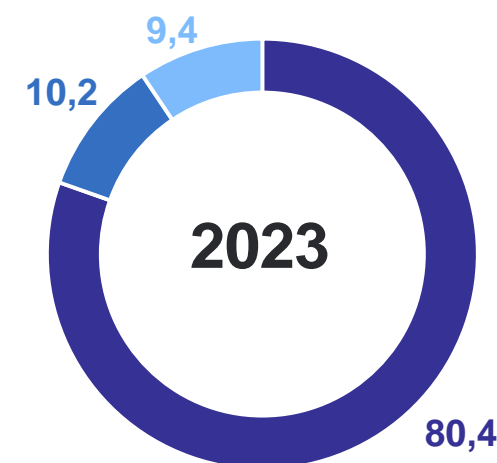
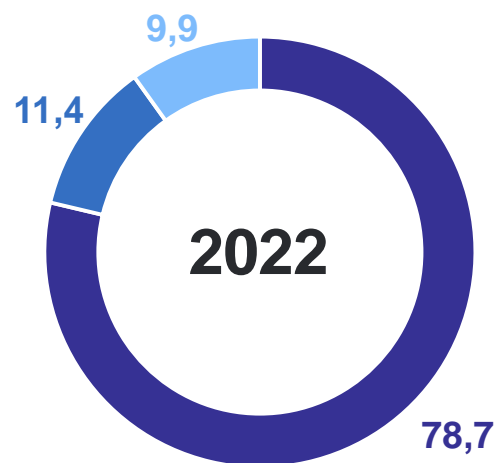
Хозяйства населения

6,1 тыс. голов



Крестьянские (фермерские) хозяйства и индивидуальные предприниматели

5,7 тыс. голов



● Сельскохозяйственные организации ● Хозяйства населения ● Крестьянские (фермерские) хозяйства и индивидуальные предприниматели

СТРУКТУРА И ПОГОЛОВЬЕ КОРОВ ПО КАТЕГОРИЯМ ХОЗЯЙСТВ

ПСКОВСТАТ

на конец декабря 2023 г.; в % к итогу



Хозяйства всех категорий

30,7 тыс. голов

в том числе:



Сельскохозяйственные организации

23,2 тыс. голов



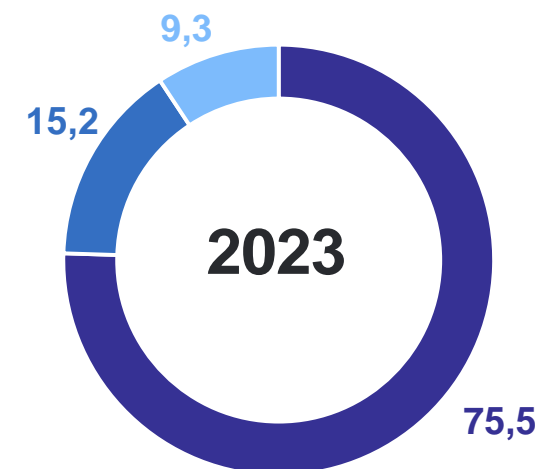
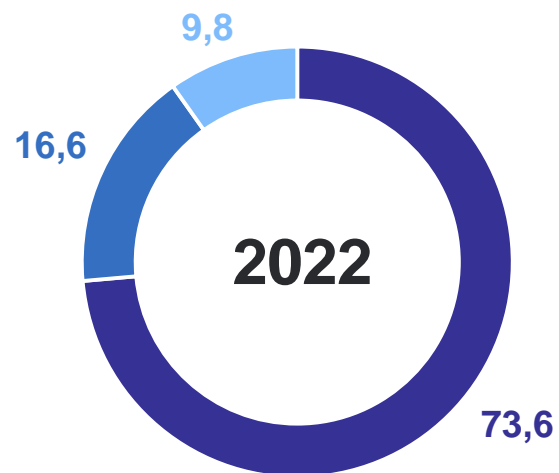
Хозяйства населения

4,7 тыс. голов



Крестьянские (фермерские) хозяйства и индивидуальные предприниматели

2,9 тыс. голов



● Сельскохозяйственные организации ● Хозяйства населения ● Крестьянские (фермерские) хозяйства и индивидуальные предприниматели

СТРУКТУРА И ПОГОЛОВЬЕ СВИНЕЙ ПО КАТЕГОРИЯМ ХОЗЯЙСТВ

ПСКОВСТАТ

на конец декабря 2023 г.; в % к итогу



Хозяйства всех категорий

1 293,8 тыс. голов

в том числе:



Сельскохозяйственные организации

1 292,4 тыс. голов



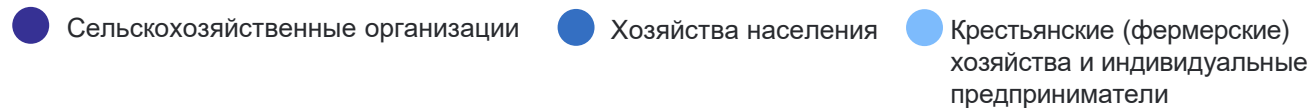
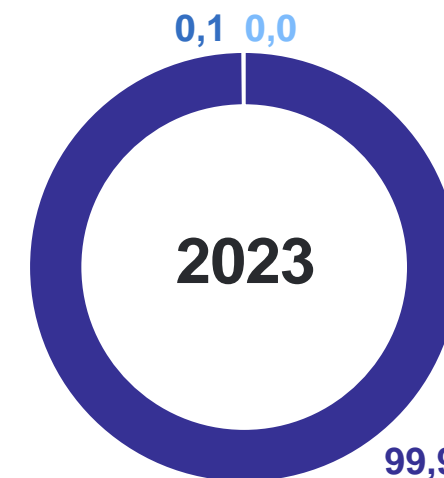
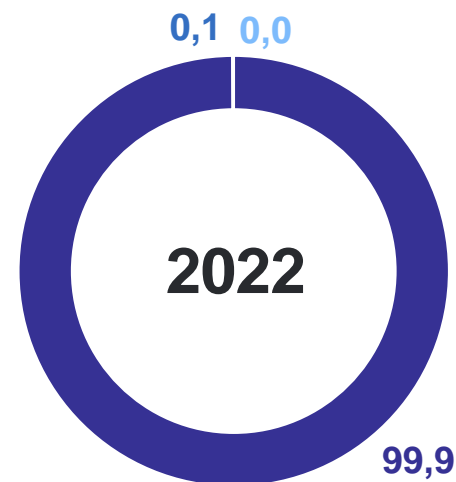
Хозяйства населения

1,3 тыс. голов



Крестьянские (фермерские) хозяйства и индивидуальные предприниматели

0,2 тыс. голов



СТРУКТУРА И ПОГОЛОВЬЕ ОВЕЦ И КОЗ ПО КАТЕГОРИЯМ ХОЗЯЙСТВ

на конец декабря 2023 г.; в % к итогу

ПСКОВСТАТ



Хозяйства всех категорий

22,7 тыс. голов

в том числе:



Сельскохозяйственные
организации

1,8 тыс. голов



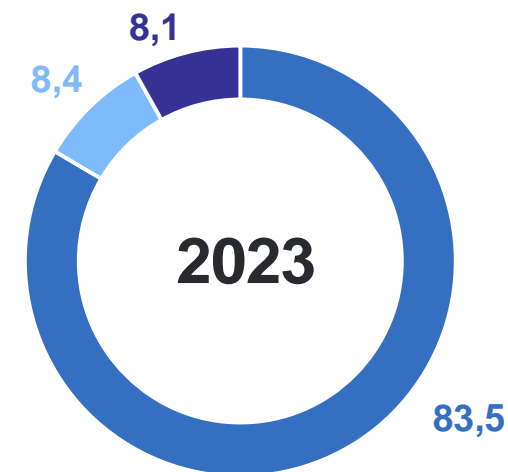
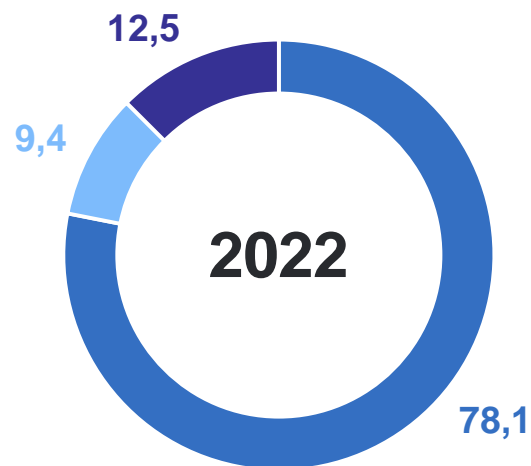
Хозяйства населения

19,0 тыс. голов



Крестьянские
(фермерские) хозяйства
и индивидуальные
предприниматели

1,9 тыс. голов



● Сельскохозяйственные организации ● Хозяйства населения ● Крестьянские (фермерские) хозяйства и индивидуальные предприниматели

ПРОИЗВОДСТВО ПРОДУКЦИИ ЖИВОТНОВОДСТВА

в хозяйствах всех категорий, в % к соответствующей дате предыдущего года

ПСКОВСТАТ

январь – декабрь 2023 г.



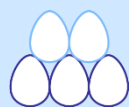
Скот и птица
на убой
(в живом весе)

337,0 тыс. тонн



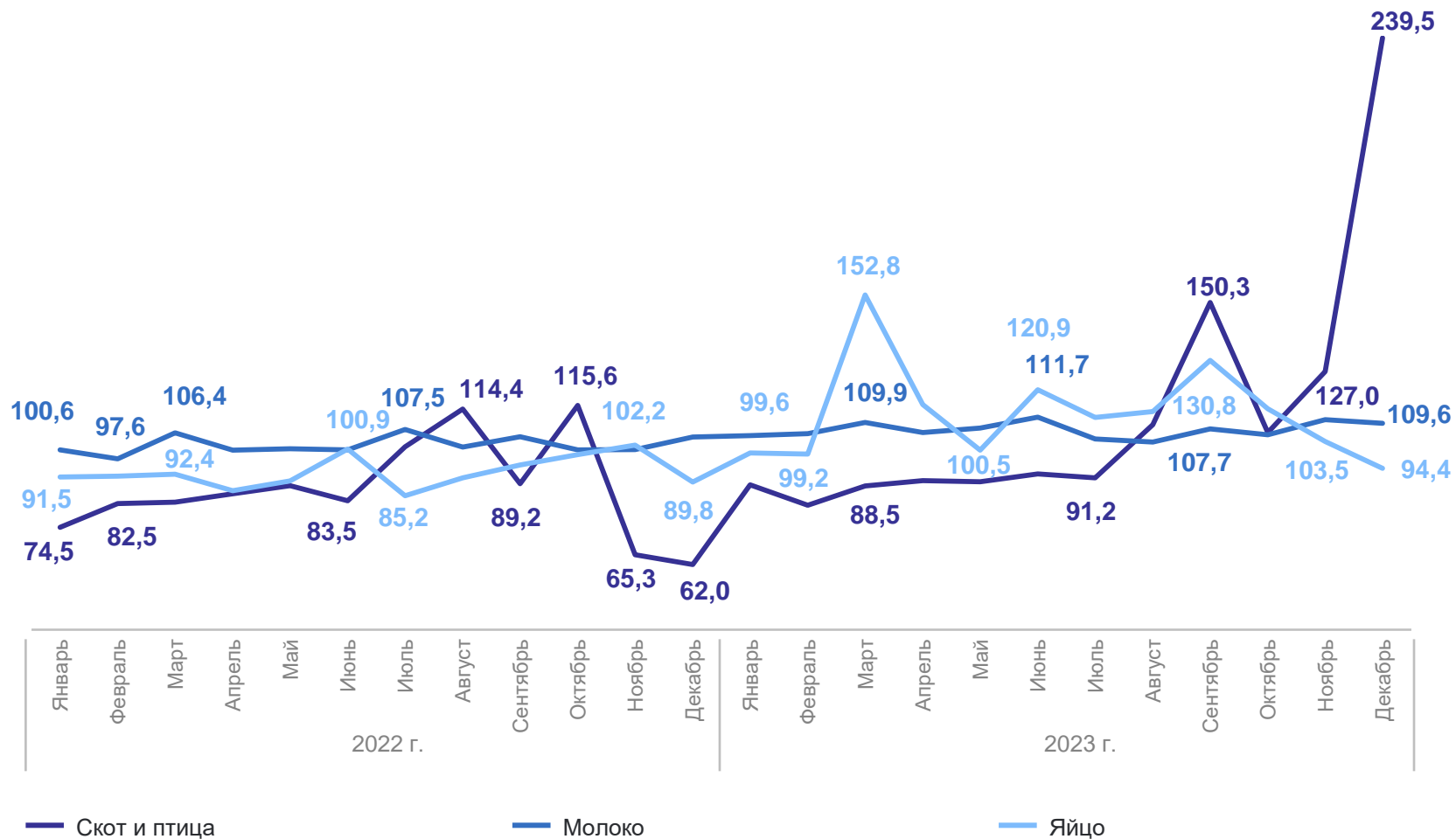
Молоко

224,5 тыс. тонн



Яйца

88,5 тыс. тонн

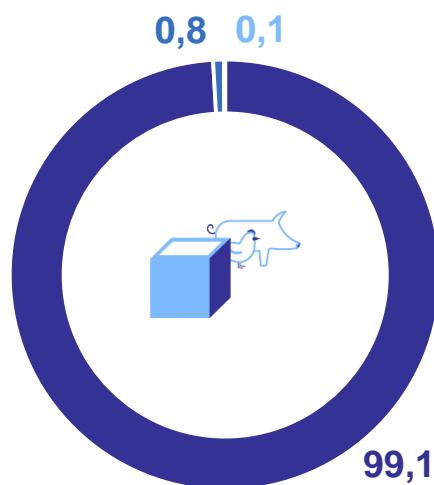


СТРУКТУРА ПРОДУКЦИИ ЖИВОТНОВОДСТВА ПО КАТЕГОРИЯМ ХОЗЯЙСТВ

в % к итогу

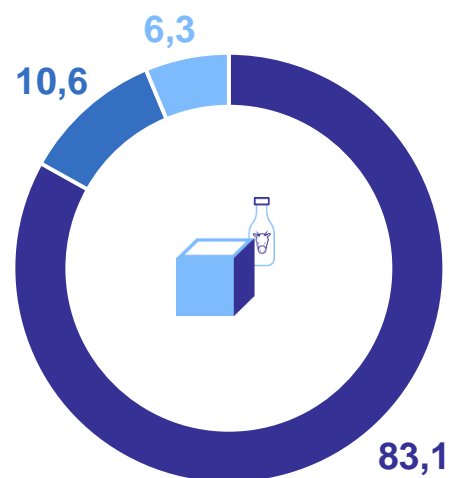
ПСКОВСТАТ

Скот и птица на убой (в живом весе)



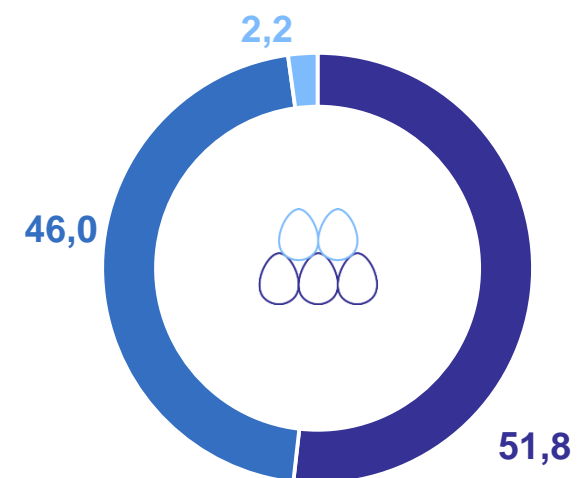
● Сельскохозяйственные организации

Молоко



● Хозяйства населения

Яйца



● Крестьянские (фермерские) хозяйства
и индивидуальные предприниматели

ПРОИЗВОДСТВО МОЛОКА КРУПНОГО РОГАТОГО СКОТА В СЕЛЬСКОХОЗЯЙСТВЕННЫХ ОРГАНИЗАЦИЯХ*

январь – декабрь 2023 г. в % к январю – декабрю 2022 г.

ПСКОВСТАТ

Псковская область

январь – декабрь
2023 г.



Молоко

186,3 тыс. тонн

к январю – декабрю
2022 г.

109,2%

Рейтинг регионов СЗФО



1

регион СЗФО
значение индекса **больше**,
чем по Псковской области

7

регионов СЗФО
значение индекса **меньше**,
чем по Псковской области

* В крупных, средних и малых сельскохозяйственных организациях.

НАДОЕНО МОЛОКА В РАСЧЕТЕ НА 1 КОРОВУ МОЛОЧНОГО СТАДА В СЕЛЬСКОХОЗЯЙСТВЕННЫХ ОРГАНИЗАЦИЯХ*

ПСКОВСТАТ

январь – декабрь 2023 г. в % к январю – декабрю 2022 г.

Псковская область

январь – декабрь
2023 г.



Молоко

8 765 кг

к январю – декабрю
2022 г.

107,1%

Рейтинг регионов СЗФО



2

региона СЗФО
значение индекса **больше**,
чем по Псковской области

6

регионов СЗФО
значение индекса **меньше**,
чем по Псковской области

* Кроме микропредприятий.

ПРОИЗВОДСТВО ОСНОВНЫХ ВИДОВ СКОТА НА УБОЙ В СЕЛЬСКОХОЗЯЙСТВЕННЫХ ОРГАНИЗАЦИЯХ*

ПСКОВСТАТ

январь – декабрь 2023 г.



Скот и птица
на убой
(в живом весе)

333,9 тыс. тонн

из них:



Крупный
рогатый скот

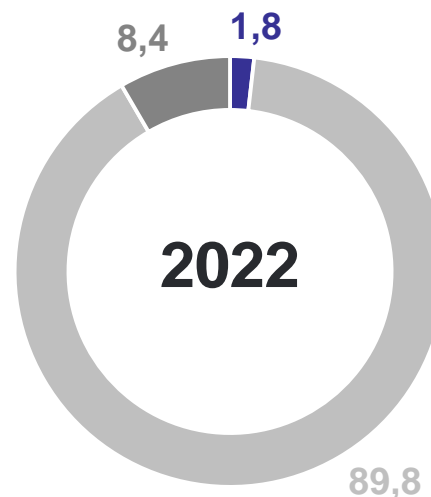
5,8 тыс. тонн



Свиньи

300,9 тыс. тонн

Структура производства скота на убой по видам скота,
в % к общему объему производства



● КРС

● Свиньи

● Другие виды скота



* В крупных, средних и малых сельскохозяйственных организациях.