



ФЕДЕРАЛЬНАЯ СЛУЖБА  
ГОСУДАРСТВЕННОЙ СТАТИСТИКИ

# О состоянии животноводства Псковской области



за январь-ноябрь 2023 года



ФЕДЕРАЛЬНАЯ СЛУЖБА  
ГОСУДАРСТВЕННОЙ СТАТИСТИКИ

# О состоянии животноводства Псковской области

Псковстат

за январь-ноябрь 2023 года

- 01 ПОГОЛОВЬЕ СКОТА И ПТИЦЫ
- 02 СТРУКТУРА И ПОГОЛОВЬЕ СКОТА И ПТИЦЫ  
ПО КАТЕГОРИЯМ ХОЗЯЙСТВ
- 03 ПРОИЗВОДСТВО ПРОДУКЦИИ ЖИВОТНОВОДСТВА
- 04 СТРУКТУРА ПРОДУКЦИИ ЖИВОТНОВОДСТВА  
ПО КАТЕГОРИЯМ ХОЗЯЙСТВ
- 05 ПРОИЗВОДСТВО ПРОДУКЦИИ ЖИВОТНОВОДСТВА  
в сельскохозяйственных организациях
- 06 ПРОИЗВОДСТВО ОСНОВНЫХ ВИДОВ  
СКОТА И ПТИЦЫ НА УБОЙ  
в сельскохозяйственных организациях
- 07 НАДОЕНО МОЛОКА НА 1 КОРОВУ МОЛОЧНОГО СТАДА  
в сельскохозяйственных организациях

\* Ежемесячные данные оперативной статистики

\*\* В отдельных случаях незначительные расхождения между итогом и суммой  
слагаемых объясняются округлением данных



# ПОГОЛОВЬЕ СКОТА И ПТИЦЫ

В ХОЗЯЙСТВАХ ВСЕХ КАТЕГОРИЙ; НА КОНЕЦ НОЯБРЯ 2023 г.; ТЫСЯЧ ГОЛОВ



Крупный рогатый скот

60,2



из него коровы

30,6



Свиньи

1 195,6



Овцы и козы

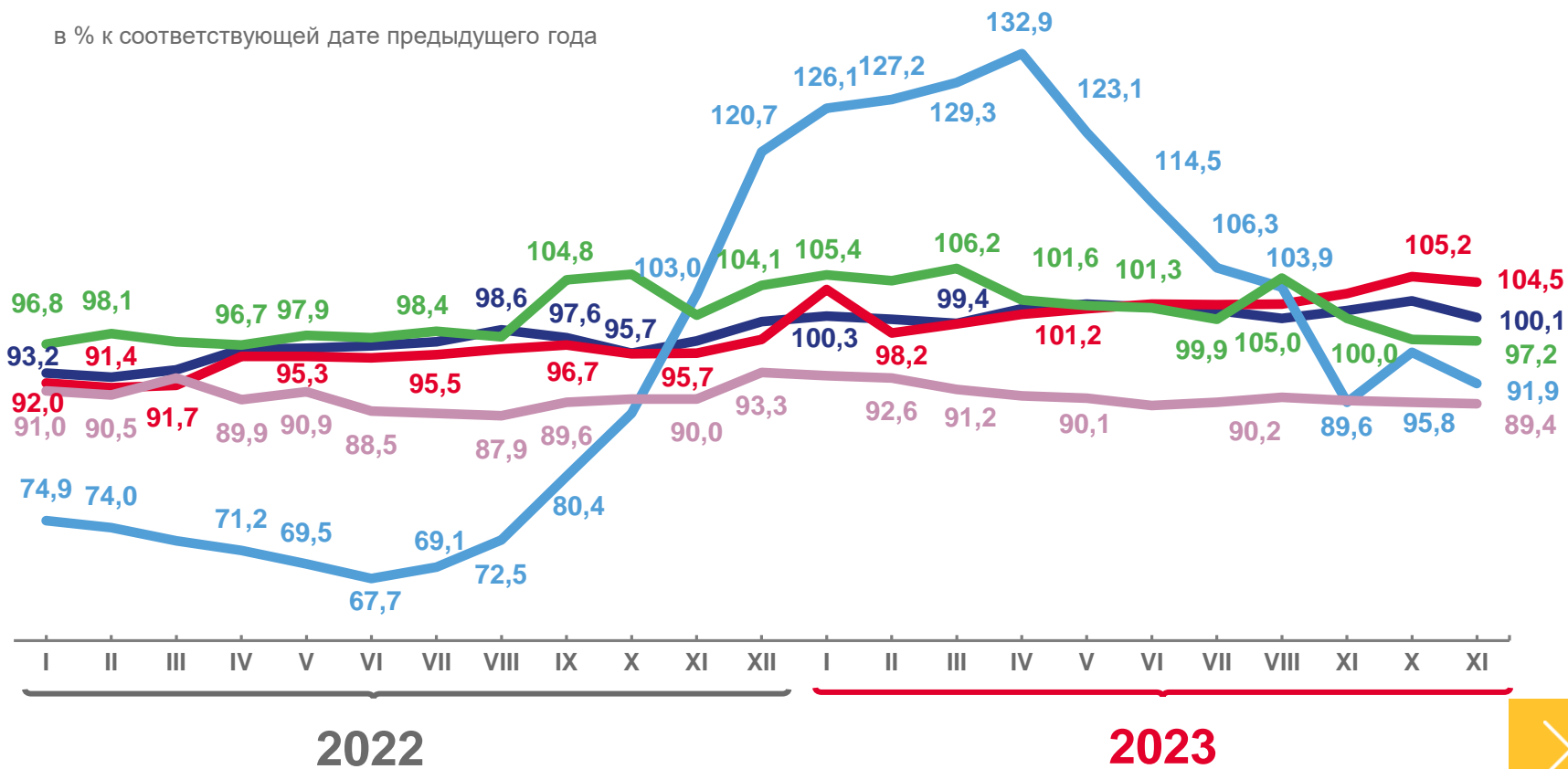
25,1



Птица

1 595,4

в % к соответствующей дате предыдущего года



— КРС — Коровы — Свиньи — Овцы и козы — Птица





# СТРУКТУРА И ПОГОЛОВЬЕ КРУПНОГО РОГАТОГО СКОТА ПО КАТЕГОРИЯМ ХОЗЯЙСТВ

НА КОНЕЦ НОЯБРЯ 2023 г.; ТЫСЯЧ ГОЛОВ

Хозяйства  
всех категорий

**60,2**

ТОМ ЧИСЛЕ:



**48,2**

Сельскохозяйственные  
организации



**6,3**

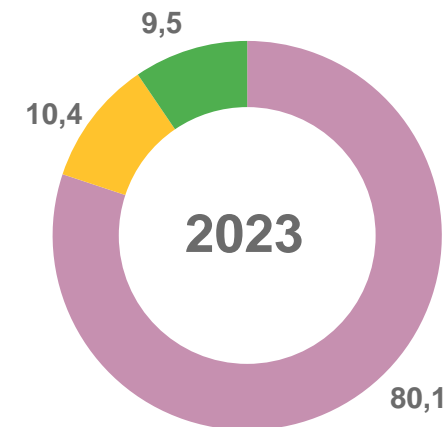
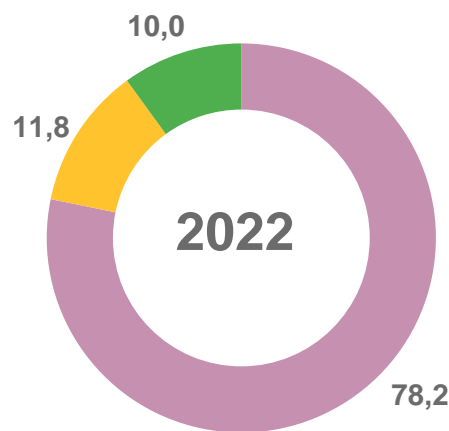
Хозяйства населения



**5,7**

Крестьянские (фермерские) хозяйства  
и индивидуальные предприниматели

Структура поголовья крупного рогатого скота  
по категориям хозяйств  
в % к итогу



Сельскохозяйственные организации

Хозяйства населения

Крестьянские (фермерские) хозяйства и индивидуальные предприниматели





# СТРУКТУРА И ПОГОЛОВЬЕ КОРОВ ПО КАТЕГОРИЯМ ХОЗЯЙСТВ

НА КОНЕЦ НОЯБРЯ 2023 г.; ТЫСЯЧ ГОЛОВ

Хозяйства  
всех категорий

**30,6**

ТОМ ЧИСЛЕ:



**23,0**

Сельскохозяйственные  
организации



**4,7**

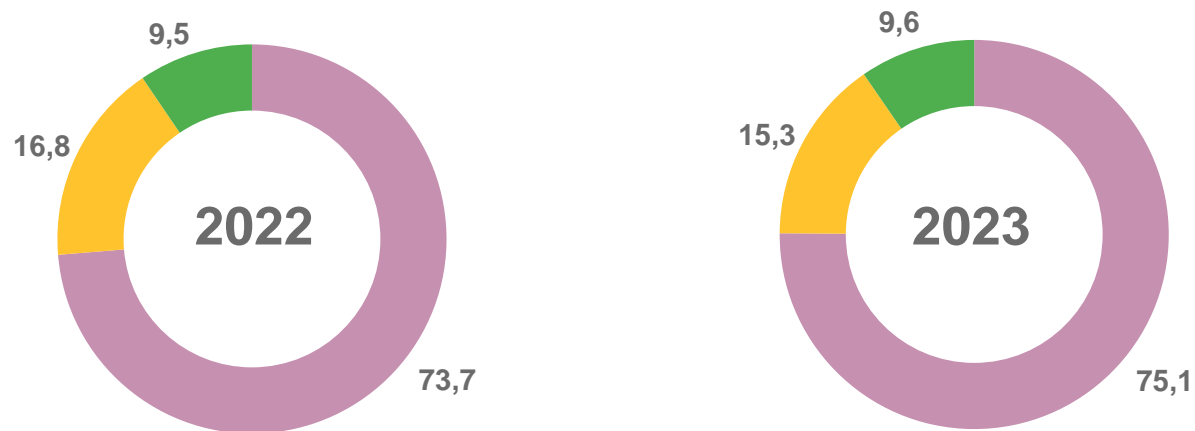
Хозяйства населения



**2,9**

Крестьянские (фермерские) хозяйства  
и индивидуальные предприниматели

Структура поголовья коров  
по категориям хозяйств  
в % к итогу



- Сельскохозяйственные организации
- Хозяйства населения
- Крестьянские (фермерские) хозяйства и индивидуальные предприниматели





# СТРУКТУРА И ПОГОЛОВЬЕ СВИНЕЙ ПО КАТЕГОРИЯМ ХОЗЯЙСТВ

НА КОНЕЦ НОЯБРЬ 2023 г.; ТЫСЯЧ ГОЛОВ

Хозяйства  
всех категорий

**1 195,6**

том числе:



**1 194,1**

Сельскохозяйственные  
организации



**1,3**

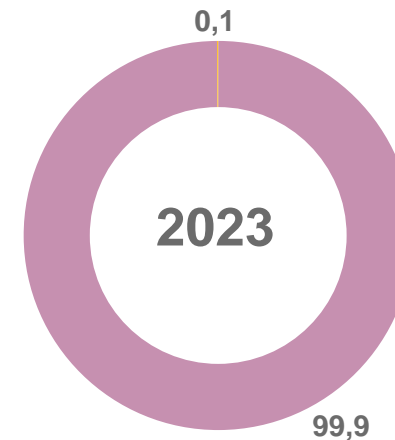
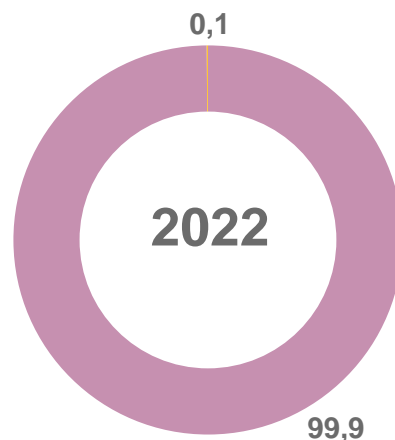
Хозяйства населения



**0,2**

Крестьянские (фермерские) хозяйства  
и индивидуальные предприниматели

Структура поголовья свиней  
по категориям хозяйств  
в % к итогу



● Сельскохозяйственные организации

● Хозяйства населения





# СТРУКТУРА И ПОГОЛОВЬЕ ОВЕЦ И КОЗ ПО КАТЕГОРИЯМ ХОЗЯЙСТВ

НА КОНЕЦ НОЯБРЯ 2023 г.; ТЫСЯЧ ГОЛОВ

Хозяйства  
всех категорий

**25,1**

ТОМ ЧИСЛЕ:



**2,1**

Сельскохозяйственные  
организации



**19,7**

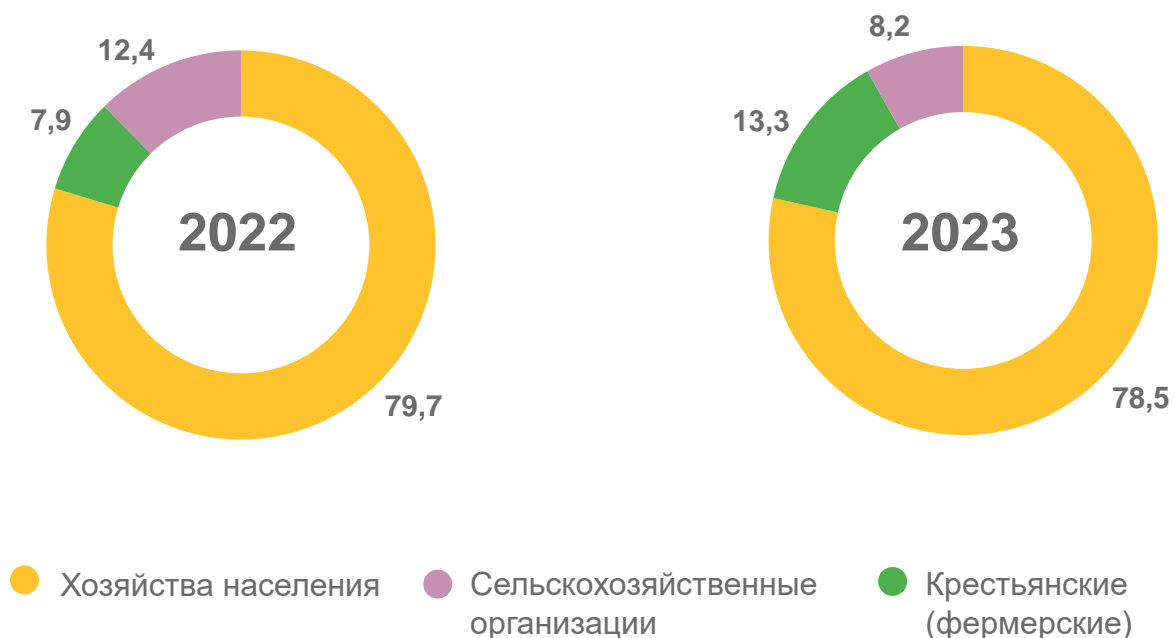
Хозяйства населения



**3,3**

Крестьянские (фермерские) хозяйства  
и индивидуальные предприниматели

Структура поголовья овец и коз  
по категориям хозяйств  
в % к итогу



# ПРОИЗВОДСТВО ПРОДУКЦИИ ЖИВОТНОВОДСТВА

В ХОЗЯЙСТВАХ ВСЕХ КАТЕГОРИЙ; ЯНВАРЬ-НОЯБРЬ 2023 г.

к январю-ноябрю 2022 г.



Скот и птица на убой (в живом весе)

**285,6** ▲ (+0,2%)  
ТЫС. ТОНН



Молоко

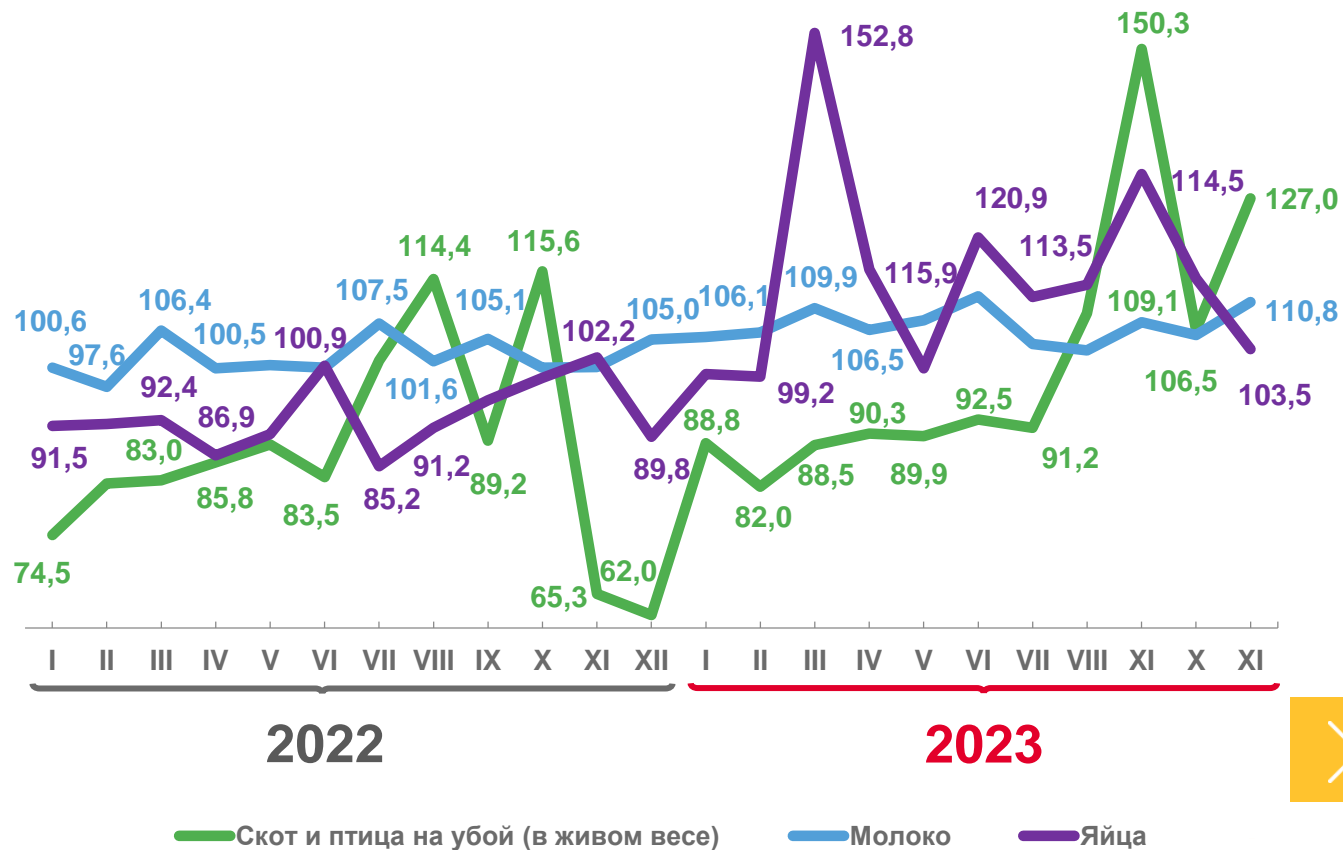
**204,4** ▲ (+7,2%)  
ТЫС. ТОНН



Яйца

**82,7** ▲ (+14,9%)  
млн штук

в % к соответствующему месяцу предыдущего года

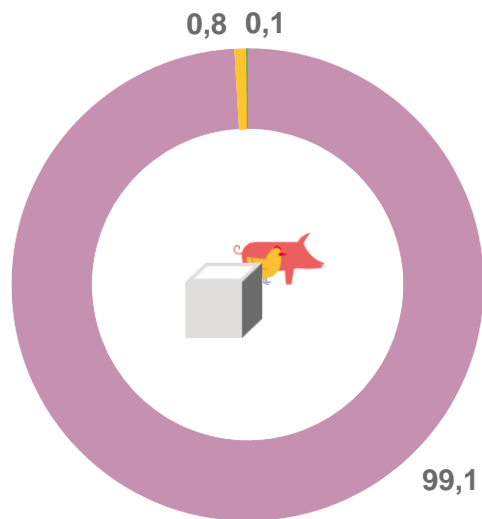




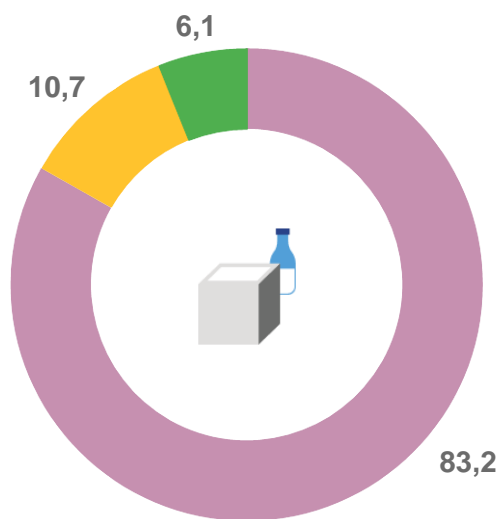
# СТРУКТУРА ПРОДУКЦИИ ЖИВОТНОВОДСТВА ПО КАТЕГОРИЯМ ХОЗЯЙСТВ

ЯНВАРЬ-НОЯБРЬ 2023 г.; В % К ИТОГУ

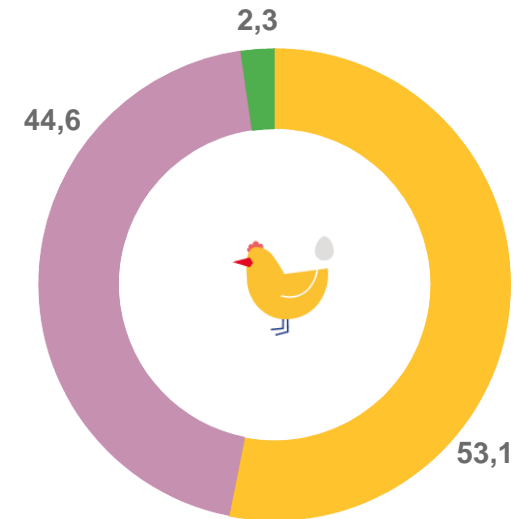
Скот и птица на убой  
(в живом весе)



Молоко



Яйца



● Сельскохозяйственные организации

● Хозяйства населения

● Крестьянские (фермерские) хозяйства и индивидуальные предприниматели



# ПРОИЗВОДСТВО ПРОДУКЦИИ ЖИВОТНОВОДСТВА

В СЕЛЬСКОХОЗЯЙСТВЕННЫХ ОРГАНИЗАЦИЯХ\*; ЯНВАРЬ-НОЯБРЬ 2023 г.

		В % к январю-ноябрю 2022 г.	Удельный вес Псковской области в СЗФО	Место Псковской области в СЗФО
 Скот и птица на убой (в живом весе)	<b>283,2</b> ТЫС. ТОНН	 (+0,2%)	<b>31,5%</b>	<b>2</b>
 Молоко**	<b>169,7</b> ТЫС. ТОНН	 (+9,0%)	<b>9,7%</b>	<b>3</b>

\* В крупных, средних и малых сельскохозяйственных организациях

\*\* Молоко крупного рогатого скота





# ПРОИЗВОДСТВО ОСНОВНЫХ ВИДОВ СКОТА И ПТИЦЫ НА УБОЙ

В СЕЛЬСКОХОЗЯЙСТВЕННЫХ ОРГАНИЗАЦИЯХ\*; ЯНВАРЬ-НОЯБРЬ 2023 г.; ТЫСЯЧ ТОНН



**283,2**

Скот и птица на убой  
(в живом весе)

из них:



**5,2**

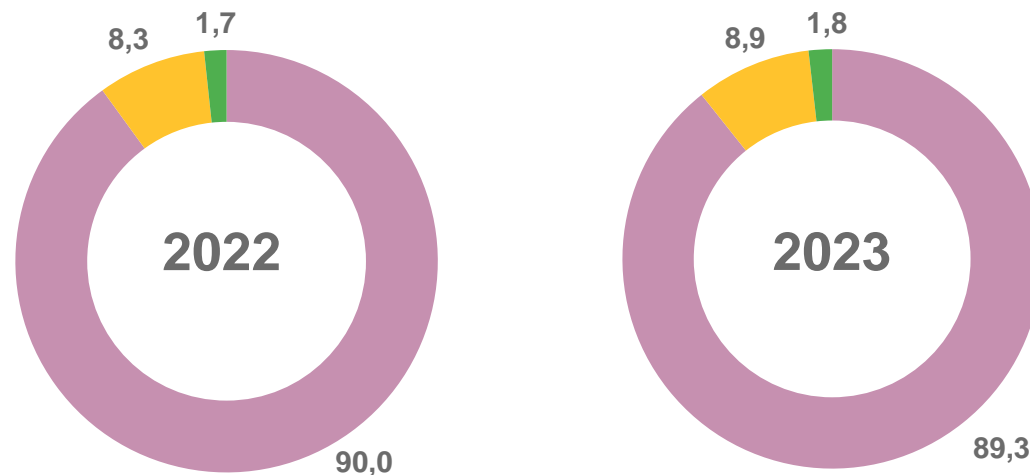
крупный рогатый скот



**253,0**

свиньи

Структура производства скота и птицы на убой по видам  
в % к общему объему производства скота и птицы на убой



- Свиньи
- Крупный рогатый скот
- Другие виды скота

\* В крупных, средних и малых сельскохозяйственных организациях



# НАДОЕНО МОЛОКА В РАСЧЕТЕ НА 1 КОРОВУ МОЛОЧНОГО СТАДА В СЕЛЬСКОХОЗЯЙСТВЕННЫХ ОРГАНИЗАЦИЯХ\*; КИЛОГРАММОВ

Январь-ноябрь 2023 г.

8 675

▼ 97,4%

к соответствующему периоду предыдущего года

Ноябрь 2023 г.

797

▲ 104,0%

к соответствующему периоду предыдущего года



\* Не относящихся к субъектам малого предпринимательства

