



ФЕДЕРАЛЬНАЯ СЛУЖБА
ГОСУДАРСТВЕННОЙ СТАТИСТИКИ

Основные показатели деятельности организаций в сфере ЖКХ в Псковской области



в январе-сентябре 2023 года



Основные показатели деятельности организаций в сфере ЖКХ в Псковской области

Псковстат

в январе-сентябре 2023 года

01

ОБЩИЕ ПОКАЗАТЕЛИ ДЕЯТЕЛЬНОСТИ
ОРГАНИЗАЦИЙ В СФЕРЕ ЖИЛИЩНО-
КОММУНАЛЬНОГО ХОЗЯЙСТВА

02

ОСНОВНЫЕ ПОКАЗАТЕЛИ ДЕЯТЕЛЬНОСТИ
РЕСУРСΟΣНАБЖАЮЩИХ ОРГАНИЗАЦИЙ

03

ОСНОВНЫЕ ПОКАЗАТЕЛИ ДЕЯТЕЛЬНОСТИ
ОРГАНИЗАЦИЙ, ОКАЗЫВАЮЩИХ УСЛУГИ В СФЕРЕ
ЖИЛИЩНО-КОММУНАЛЬНОГО ХОЗЯЙСТВА





ОБЪЕМЫ ПЛАТЕЖЕЙ НАСЕЛЕНИЯ ЗА ЖИЛОЕ ПОМЕЩЕНИЕ И КОММУНАЛЬНЫЕ УСЛУГИ

В ЯНВАРЕ-СЕНТЯБРЕ 2023 ГОДА

9 618,1 млн рублей

Начислено населению за жилое помещение, капитальный ремонт и коммунальные услуги

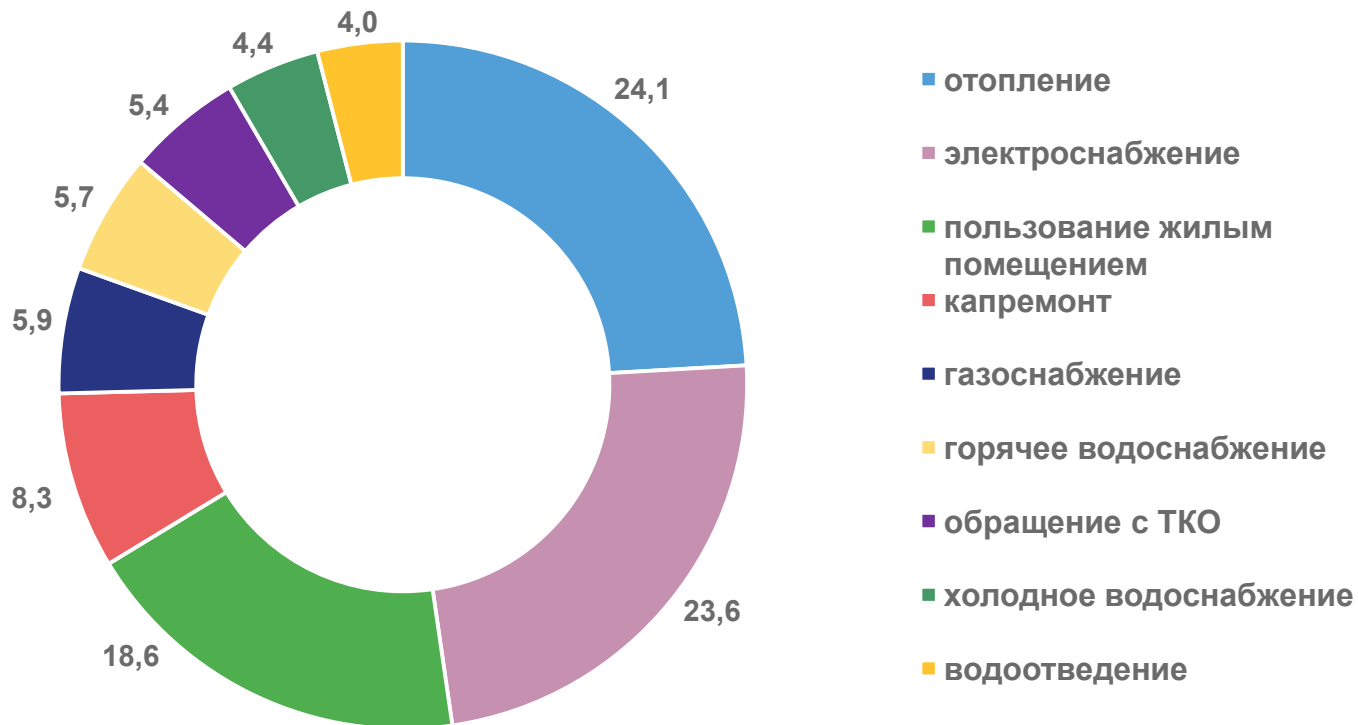
105,9%

к январю-сентябрю 2022 года

100,9%

Фактический уровень платежей населения*

Структура начислений населению платы за ЖКУ, %



*с учетом восполнения задолженности






ОБЪЕМ ОТПУЩЕННЫХ КОММУНАЛЬНЫХ РЕСУРСОВ В НАТУРАЛЬНОМ ВЫРАЖЕНИИ

В ЯНВАРЕ-СЕНТЯБРЕ 2023 ГОДА В % К ЯНВАРЮ-СЕНТЯБРЮ 2022 ГОДА



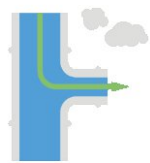
20 411,3 ▼ **98,3%**

Отпущено холодной воды, тыс. м³



1 332,1 ▼ **91,8%**

Отпущено тепловой энергии на отопление, тыс. гигакал



2 598,7 ▼ **96,3%**

Отпущено горячей воды, тыс. м³



1 871,9 ▼ **86,2%**

Отпущено сжиженного газа, тонн



18 661,6 ▲ **104,7%**

очных вод, тыс. м³



ОСНОВНЫЕ ПОКАЗАТЕЛИ ФИНАНСОВО-ХОЗЯЙСТВЕННОЙ ДЕЯТЕЛЬНОСТИ РЕСУРСΟΣНАБЖАЮЩИХ ОРГАНИЗАЦИЙ В ЯНВАРЕ-СЕНТЯБРЕ 2023 ГОДА

17 505,6

▲ 109,1%

Доходы*, млн рублей

к январю-сентябрю 2022 года

99,3%

из них по основному виду деятельности

16 762,3

▲ 108,7%

Расходы, млн рублей

к январю-сентябрю 2022 года

53,7%

из них на топливно-энергетические ресурсы

Структура объемов финансирования из бюджетов всех уровней по видам деятельности, %



*с учетом финансирования из бюджетов всех уровней





ДЕБИТОРСКАЯ И КРЕДИТОРСКАЯ ЗАДОЛЖЕННОСТИ РЕСУРСΟΣНАБЖАЮЩИХ ОРГАНИЗАЦИЙ

НА КОНЕЦ СЕНТЯБРЯ 2023 ГОДА; МИЛЛИОНОВ РУБЛЕЙ

Дебиторская задолженность

2 270,9

граждан, имеющих прямые договоры
(прямые платежи) с ресурсоснабжающими
организациями, по оплате коммунальных
ресурсов (услуг)

2,5%

из нее безнадежная

360,3

исполнителей коммунальных услуг

23,5%

из нее безнадежная

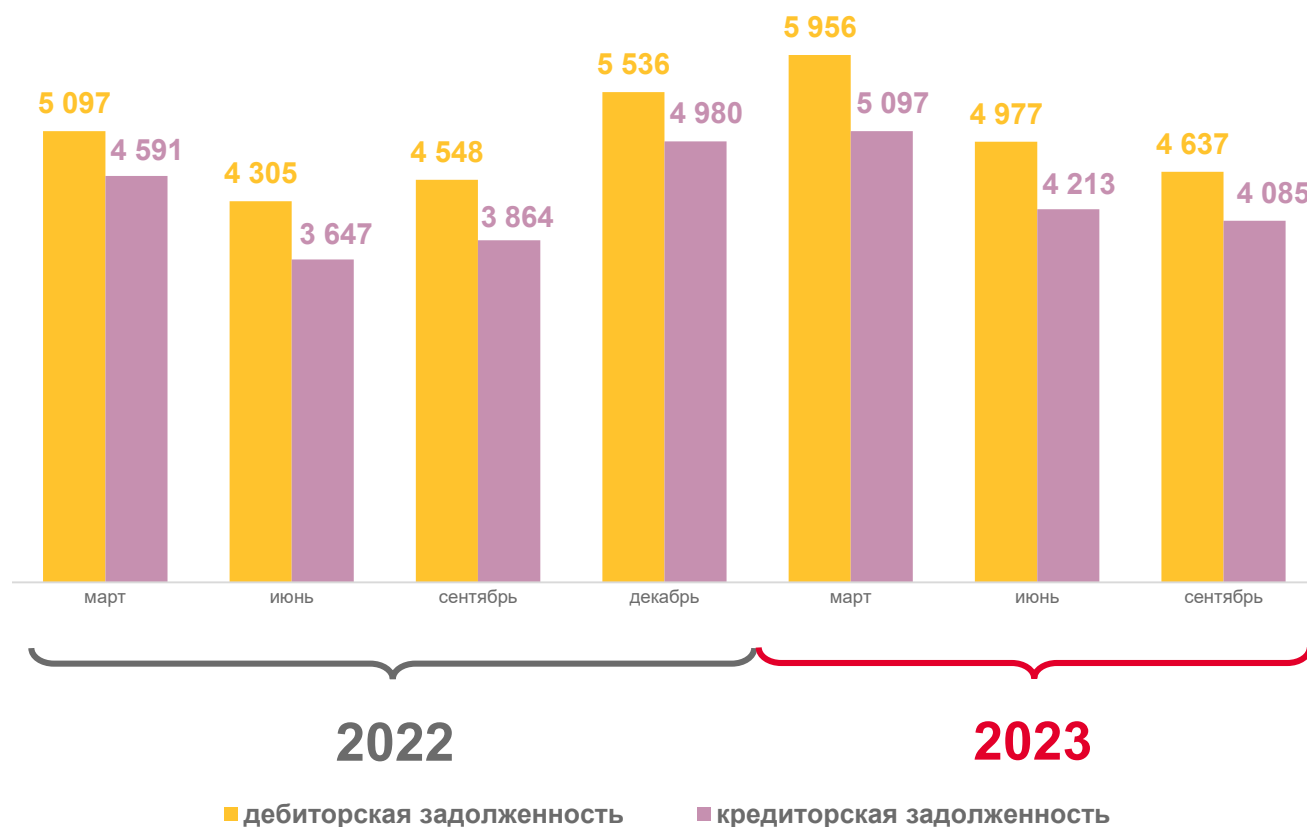
210,6

бюджетофинансируемых организаций
за предоставленные им коммунальные
ресурсы (услуги)

9,6%

из нее безнадежная

на конец месяца





ОПЛАТА КОММУНАЛЬНЫХ УСЛУГ РЕСУРСΟΣНАБЖАЮЩИМ ОРГАНИЗАЦИЯМ

В ЯНВАРЕ-СЕНТЯБРЕ 2023 ГОДА

6 809,7 млн рублей

Начислено коммунальных платежей населению¹⁾

108,0%

к январю-сентябрю 2022 года

7 055,8 млн рублей

Фактически оплачено населением^{1); 2)}

103,6%

фактический уровень платежей граждан

Структура начислений по видам потребителей , %



¹⁾ граждане, имеющие прямые договоры (прямые платежи) с ресурсоснабжающими организациями.

²⁾ с учетом восполнения задолженности



НАЧИСЛЕНО КОММУНАЛЬНЫХ ПЛАТЕЖЕЙ НАСЕЛЕНИЮ* ПО РЕГИОНАМ СЗФО

В ЯНВАРЕ-СЕНТЯБРЕ 2023 ГОДА; ПО РЕГИОНАМ СЗФО

Начислено платежей на душу населения
(рублей/месяц)

1 485,5 млрд рублей

 Российская Федерация

161,0 млрд рублей

Северо-Западный
Федеральный округ



* гражданам, имеющим прямые договоры (прямые платежи) с ресурсоснабжающими организациями



ОСНОВНЫЕ ПОКАЗАТЕЛИ ФИНАНСОВО-ХОЗЯЙСТВЕННОЙ ДЕЯТЕЛЬНОСТИ ИСПОЛНИТЕЛЕЙ КОММУНАЛЬНЫХ УСЛУГ

В ЯНВАРЕ-СЕНТЯБРЕ 2023 ГОДА

1 985,5

Доходы ИКУ, млн рублей

▲ 107,6%

к январю-сентябрю 2022 года

1 918,9

Расходы ИКУ, млн рублей

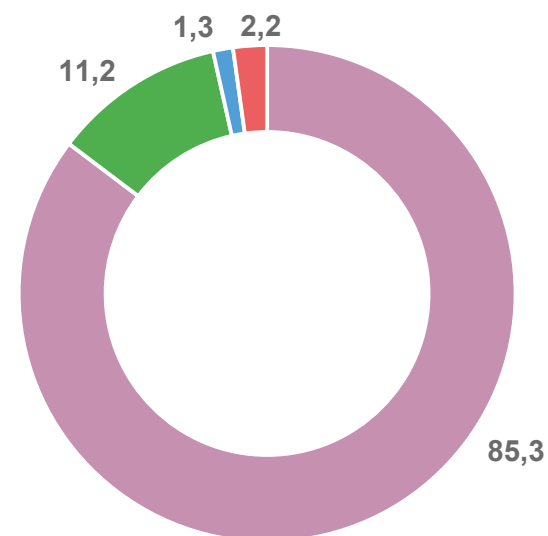
▲ 109,4%

к январю-сентябрю 2022 года

+ 66,6

Финансовый результат, млн рублей

Структура доходов исполнителей коммунальных услуг, %



- за содержание жилого помещения
- от оказания коммунальных услуг
- за услуги, не относящиеся к основному виду деятельности
- прочие доходы



ДЕБИТОРСКАЯ И КРЕДИТОРСКАЯ ЗАДОЛЖЕННОСТИ ИСПОЛНИТЕЛЕЙ КОММУНАЛЬНЫХ УСЛУГ

НА КОНЕЦ СЕНТЯБРЯ 2023 ГОДА; МИЛЛИОНОВ РУБЛЕЙ

619,0

Дебиторская
задолженность - всего

6,6%

из нее безнадежная

86,1

Дебиторская задолженность граждан
по оплате коммунальных услуг

27,9%

из нее безнадежная

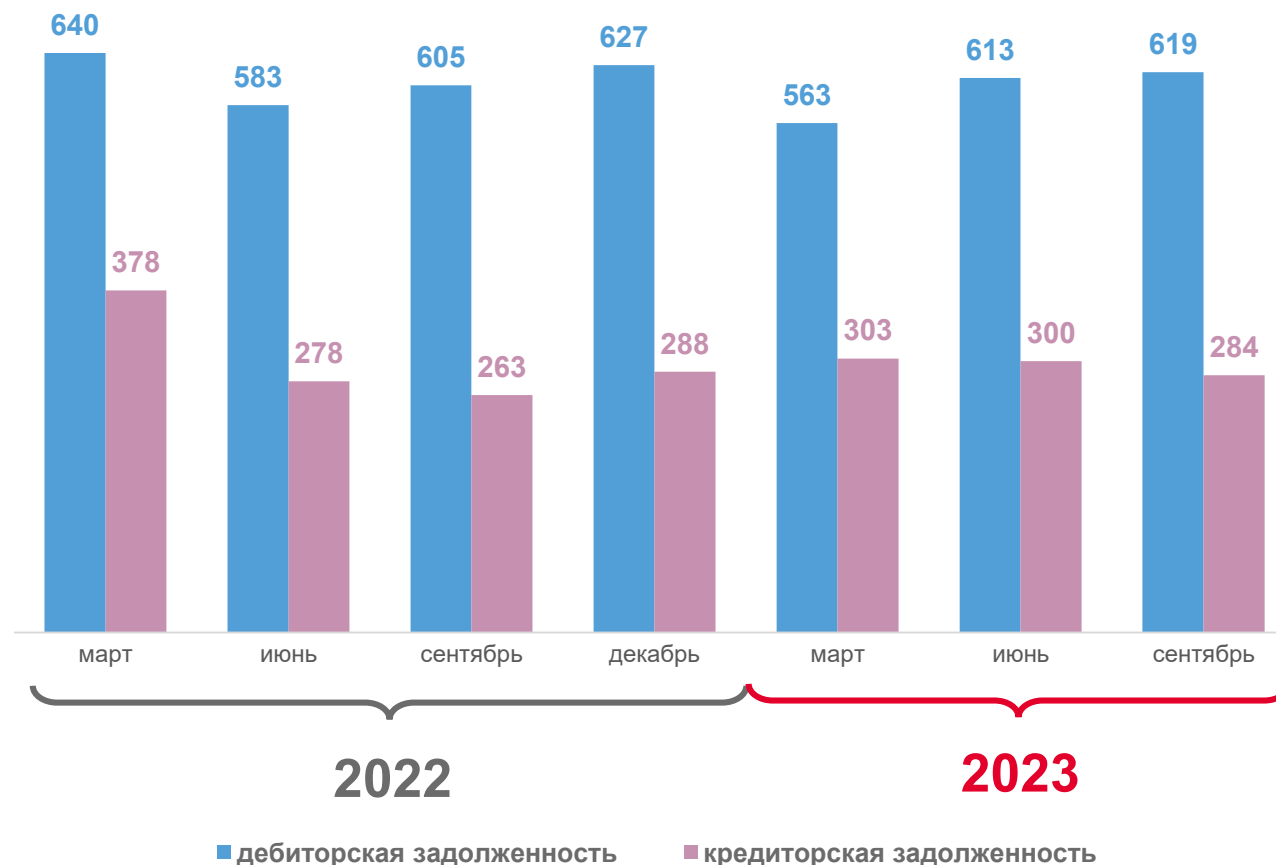
505,5

Дебиторская задолженность за содержание
жилого помещения

3,0%

из нее безнадежная

на конец месяца





НАЧИСЛЕНО НАСЕЛЕНИЮ ПЛАТЕЖЕЙ ЗА ЖИЛОЕ ПОМЕЩЕНИЕ, КАПИТАЛЬНЫЙ РЕМОНТ И КОММУНАЛЬНЫЕ УСЛУГИ¹⁾

В ЯНВАРЕ-СЕНТЯБРЕ 2023 ГОДА



Псковская область

101,0%

к январю-сентябрю 2022 года

2 650,8 млн рублей

Фактически оплачено населением²⁾

94,4%

Фактический уровень платежей населения²⁾

Структура начисленной платы населению, %



¹⁾ за исключением граждан, имеющих прямые договоры (прямые платежи) с ресурсоснабжающими организациями

²⁾ с учетом восполнения задолженности





НАЧИСЛЕНО НАСЕЛЕНИЮ ПЛАТЕЖЕЙ ЗА ЖИЛОЕ ПОМЕЩЕНИЕ, КАПИТАЛЬНЫЙ РЕМОНТ И КОММУНАЛЬНЫЕ УСЛУГИ*

В ЯНВАРЕ-СЕНТЯБРЕ 2023 ГОДА; ПО РЕГИОНАМ СЗФО

Начислено платежей на душу населения
(рублей/месяц)

1 151,9 млрд рублей

 Российская Федерация

166,8 млрд рублей

Северо-Западный
Федеральный округ



* за исключением граждан, имеющих прямые договоры (прямые платежи) с ресурсоснабжающими организациями