



ФЕДЕРАЛЬНАЯ СЛУЖБА
ГОСУДАРСТВЕННОЙ СТАТИСТИКИ

Предоставление гражданам субсидий и социальной поддержки по оплате ЖКУ в Псковской области



в январе-сентябре 2023 года



ФЕДЕРАЛЬНАЯ СЛУЖБА
ГОСУДАРСТВЕННОЙ СТАТИСТИКИ

Предоставление гражданам субсидий и социальной поддержки по оплате ЖКУ в Псковской области

Псковстат

в январе-сентябре 2023 года

01

ПРЕДОСТАВЛЕНИЕ ГРАЖДАНАМ СУБСИДИЙ
НА ОПЛАТУ ЖИЛОГО ПОМЕЩЕНИЯ
И КОММУНАЛЬНЫХ УСЛУГ

02

ПРЕДОСТАВЛЕНИЕ ГРАЖДАНАМ СОЦИАЛЬНОЙ
ПОДДЕРЖКИ ПО ОПЛАТЕ ЖИЛОГО ПОМЕЩЕНИЯ
И КОММУНАЛЬНЫХ УСЛУГ





ЧИСЛО СЕМЕЙ, ПОЛУЧАВШИХ СУБСИДИИ НА ОПЛАТУ ЖИЛОГО ПОМЕЩЕНИЯ И КОММУНАЛЬНЫХ УСЛУГ

В ЯНВАРЕ-СЕНТЯБРЕ 2023 ГОДА

На конец сентября 2023 года

▼ **66,8%**

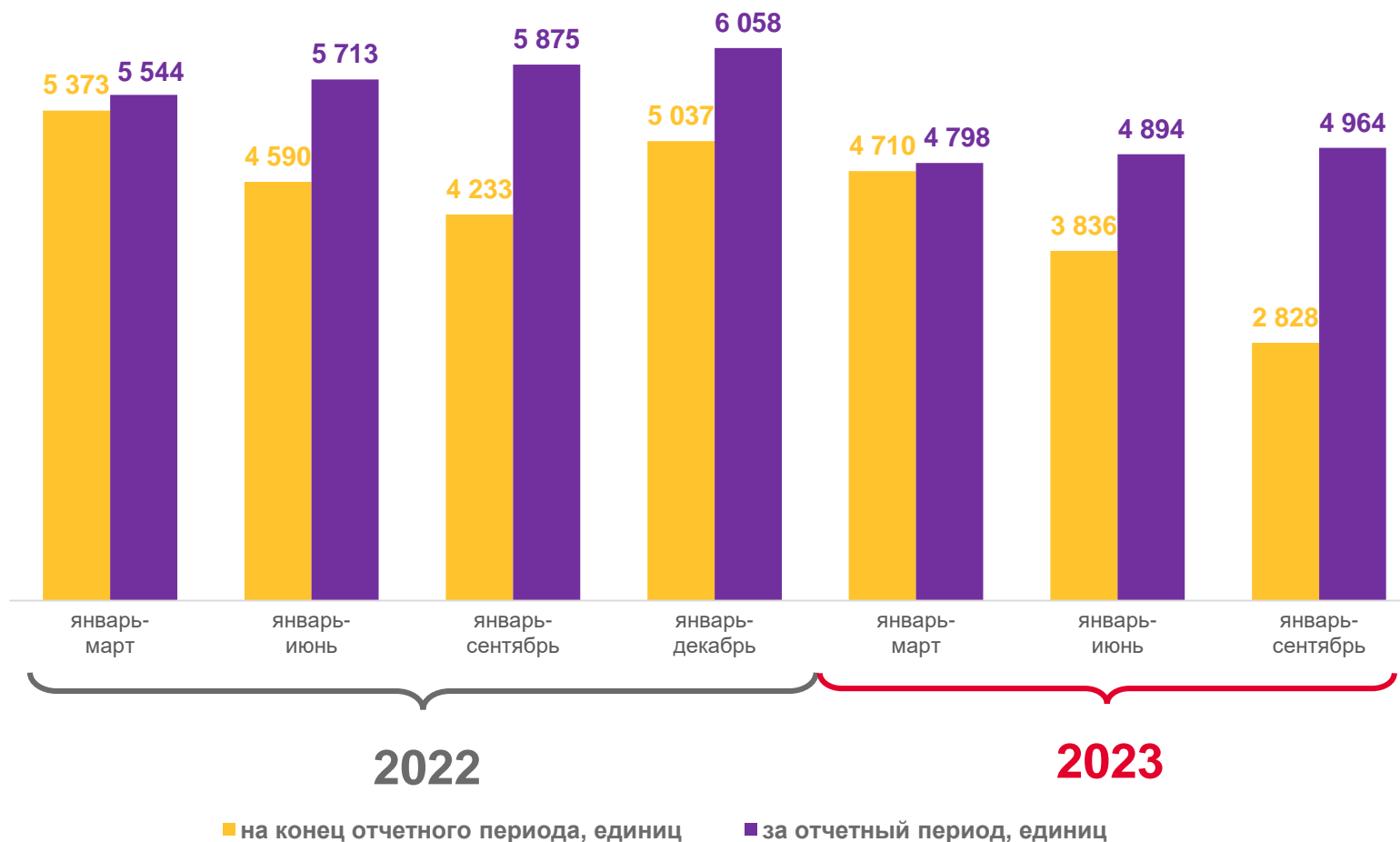
к сентябрю 2022 года

▼ **73,7%**

к июню 2023 года

1,0%

от числа семей, проживающих в Псковской области





СУБСИДИИ НА ОПЛАТУ ЖИЛОГО ПОМЕЩЕНИЯ И КОММУНАЛЬНЫХ УСЛУГ

В ЯНВАРЕ-СЕНТЯБРЕ 2023 ГОДА

58 477,4 тыс. рублей

сумма субсидий, начисленная населению

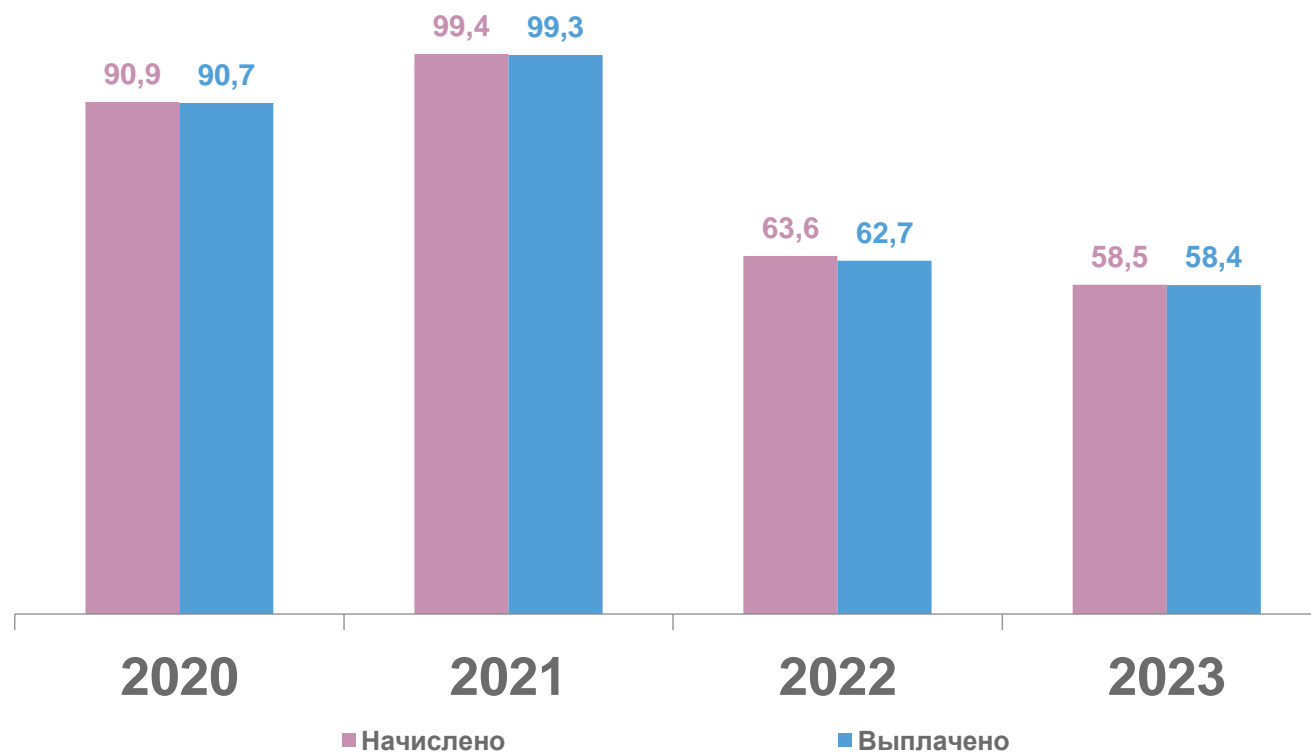
92,0%

к январю-сентябрю 2022 года

99,8

уровень возмещения, в % к начисленным

В январе-сентябре соответствующего года, млн рублей





СРЕДНЕМЕСЯЧНЫЙ РАЗМЕР НАЧИСЛЕННЫХ СУБСИДИЙ НА ОПЛАТУ ЖИЛОГО ПОМЕЩЕНИЯ И КОММУНАЛЬНЫХ УСЛУГ НА СЕМЬЮ В СЗФО

В ЯНВАРЕ-СЕНТЯБРЕ 2023 ГОДА; РУБЛЕЙ

1 991,7

 Российская Федерация

110,7%

к январю-сентябрю 2022 года

1 308,9

 Псковская область

108,9%

к январю-сентябрю 2022 года

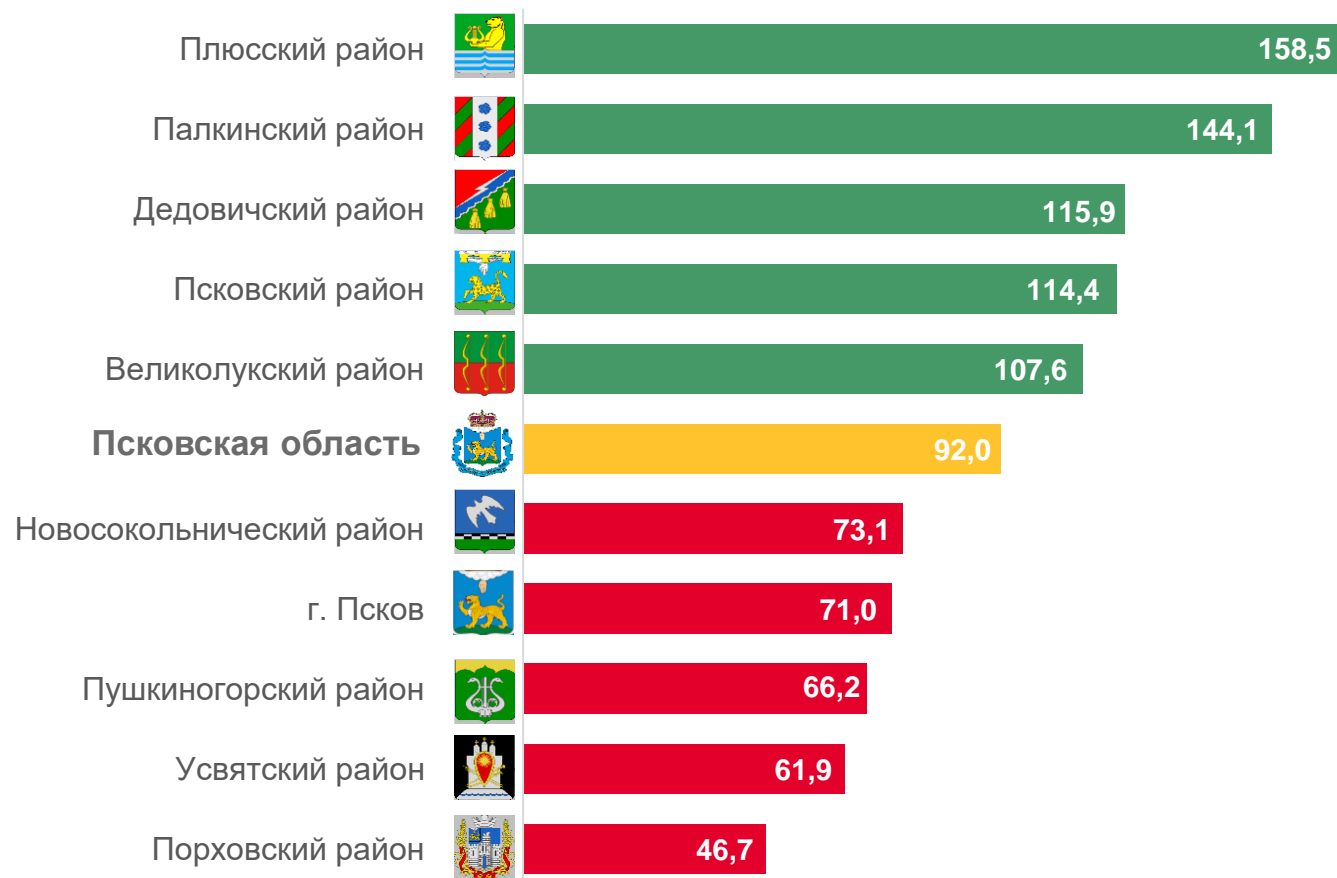




СУММА СУБСИДИЙ, НАЧИСЛЕННАЯ НАСЕЛЕНИЮ НА ОПЛАТУ ЖИЛОГО ПОМЕЩЕНИЯ И КОММУНАЛЬНЫХ УСЛУГ

В ЯНВАРЕ-СЕНТЯБРЕ 2023 ГОДА, В ПРОЦЕНТАХ К ЯНВАРЮ-СЕНТЯБРЮ 2022 ГОДА

Муниципальные районы и городские округа
с наибольшими и наименьшими значениями показателя



14 муниципальных районов

1 городской округ

значение показателя **больше**, чем по области

10 муниципальных районов

1 городской округ

значение показателя **меньше**, чем по области





СУММА СУБСИДИЙ, НАЧИСЛЕННАЯ НАСЕЛЕНИЮ НА ОПЛАТУ ЖИЛОГО ПОМЕЩЕНИЯ И КОММУНАЛЬНЫХ УСЛУГ В ЯНВАРЕ-СЕНТЯБРЕ 2023 ГОДА; ТЫСЯЧ РУБЛЕЙ

6 733,0



г. Псков

71,0%

к январю-сентябрю 2022 года

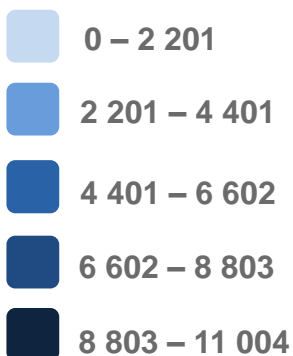
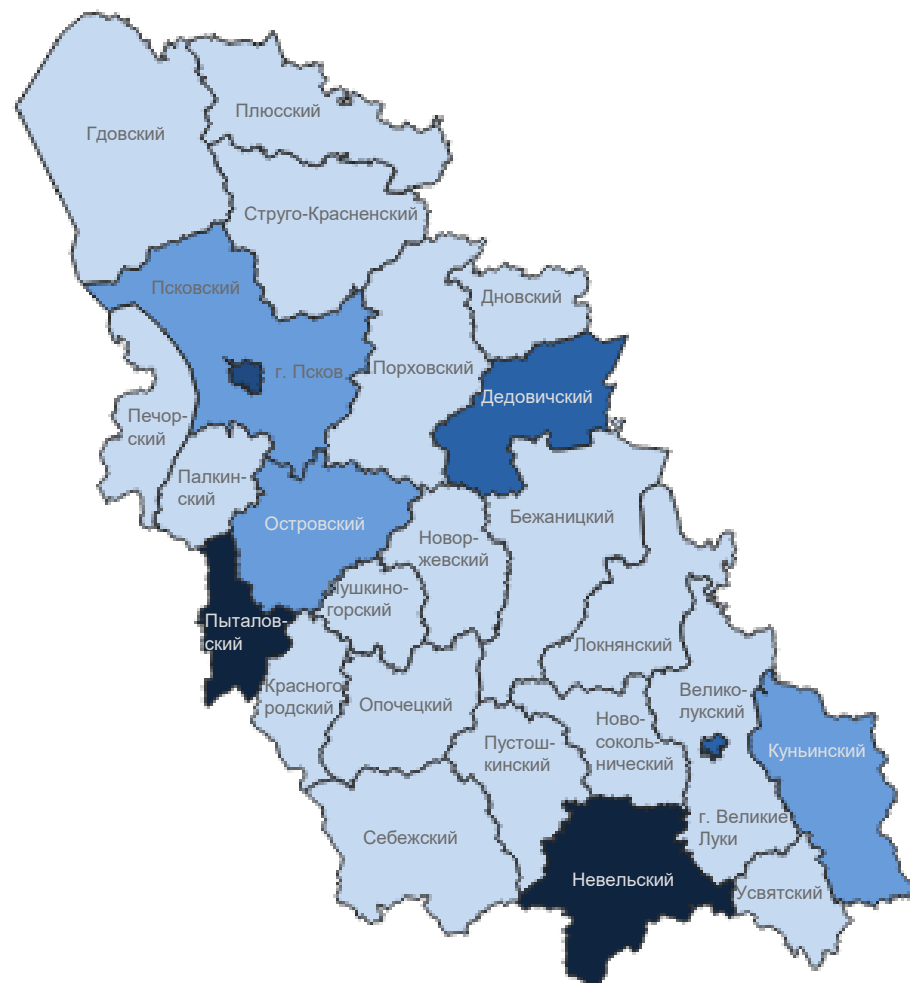
5 418,2



г. Великие Луки

95,3%

к январю-сентябрю 2022 года





ЧИСЛЕННОСТЬ ГРАЖДАН, ПОЛЬЗУЮЩИХСЯ СОЦИАЛЬНОЙ ПОДДЕРЖКОЙ ПО ОПЛАТЕ ЖКУ НА КОНЕЦ СЕНТЯБРЯ 2023 ГОДА

82 539 человек

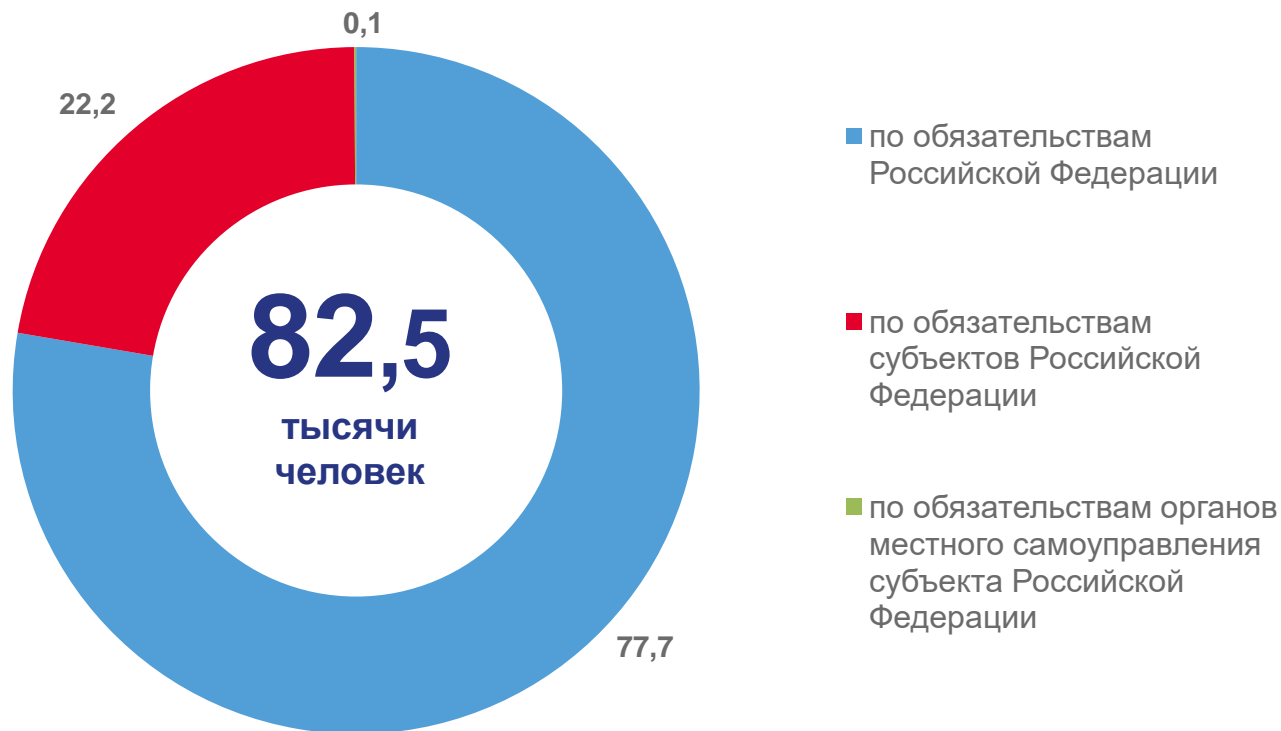
В том числе носители
социальной поддержки

60 744 человек

97,8%

к соответствующей дате предыдущего года

Структура по категориям граждан, %





ОБЪЕМ СРЕДСТВ, ПРЕДУСМОТРЕННЫХ НА ПРЕДОСТАВЛЕНИЕ СОЦИАЛЬНОЙ ПОДДЕРЖКИ ПО ОПЛАТЕ ЖКУ

В ЯНВАРЕ-СЕНТЯБРЕ 2023 ГОДА

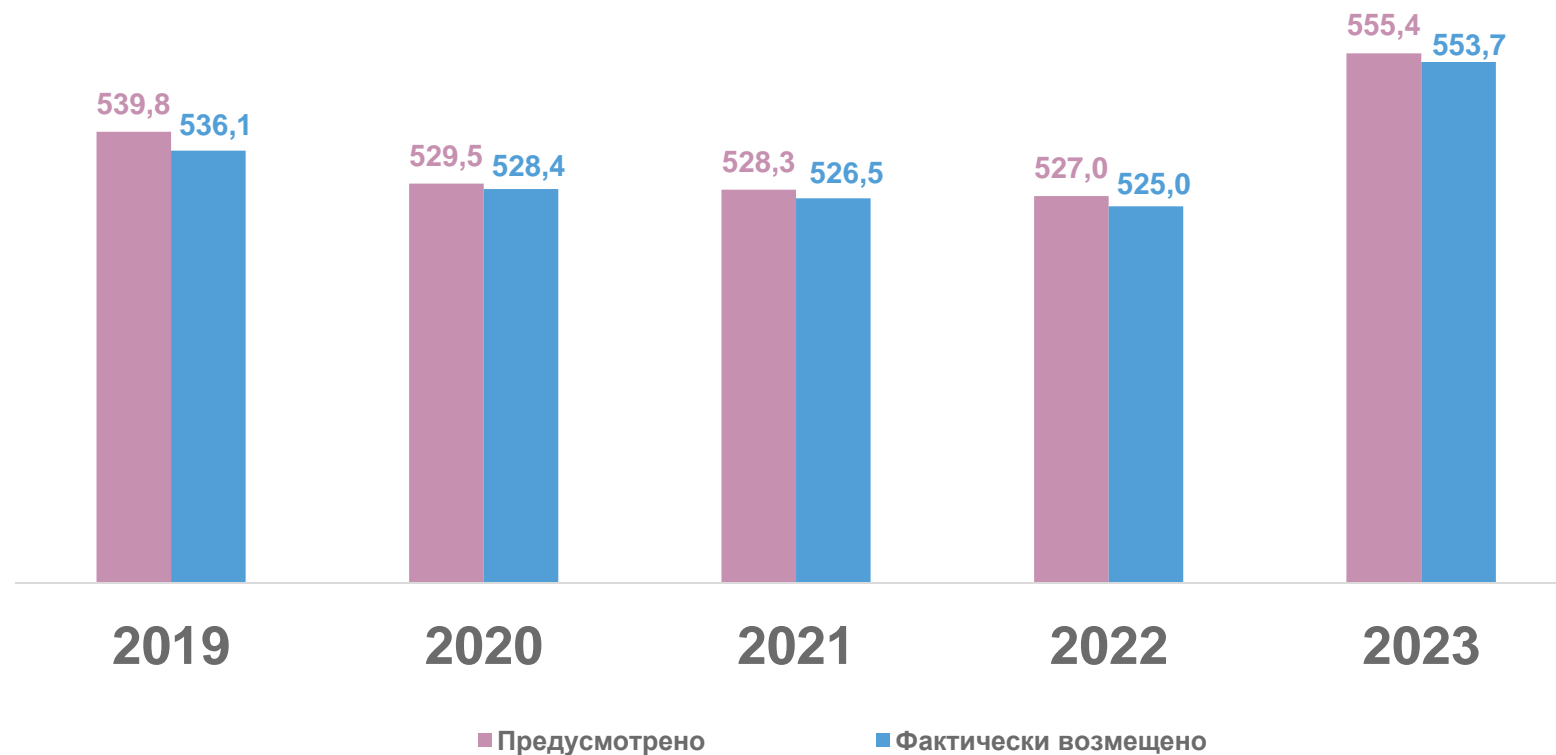
В январе-сентябре соответствующего года,
млн рублей

105,4%

к январю-сентябрю 2022 года

99,7%

уровень возмещения без учета задолженности
прошлых периодов





СРЕДНЕМЕСЯЧНЫЙ РАЗМЕР СОЦИАЛЬНОЙ ПОДДЕРЖКИ ПО ОПЛАТЕ ЖКУ НА ОДНОГО ПОЛЬЗОВАТЕЛЯ ПО РЕГИОНАМ СЗФО В ЯНВАРЕ-СЕНТЯБРЕ 2023 ГОДА; РУБЛЕЙ

882



Российская Федерация

▲ 106,7%

к январю-сентябрю 2022 года

748



Псковская область

▲ 107,8%

к январю-сентябрю 2022 года

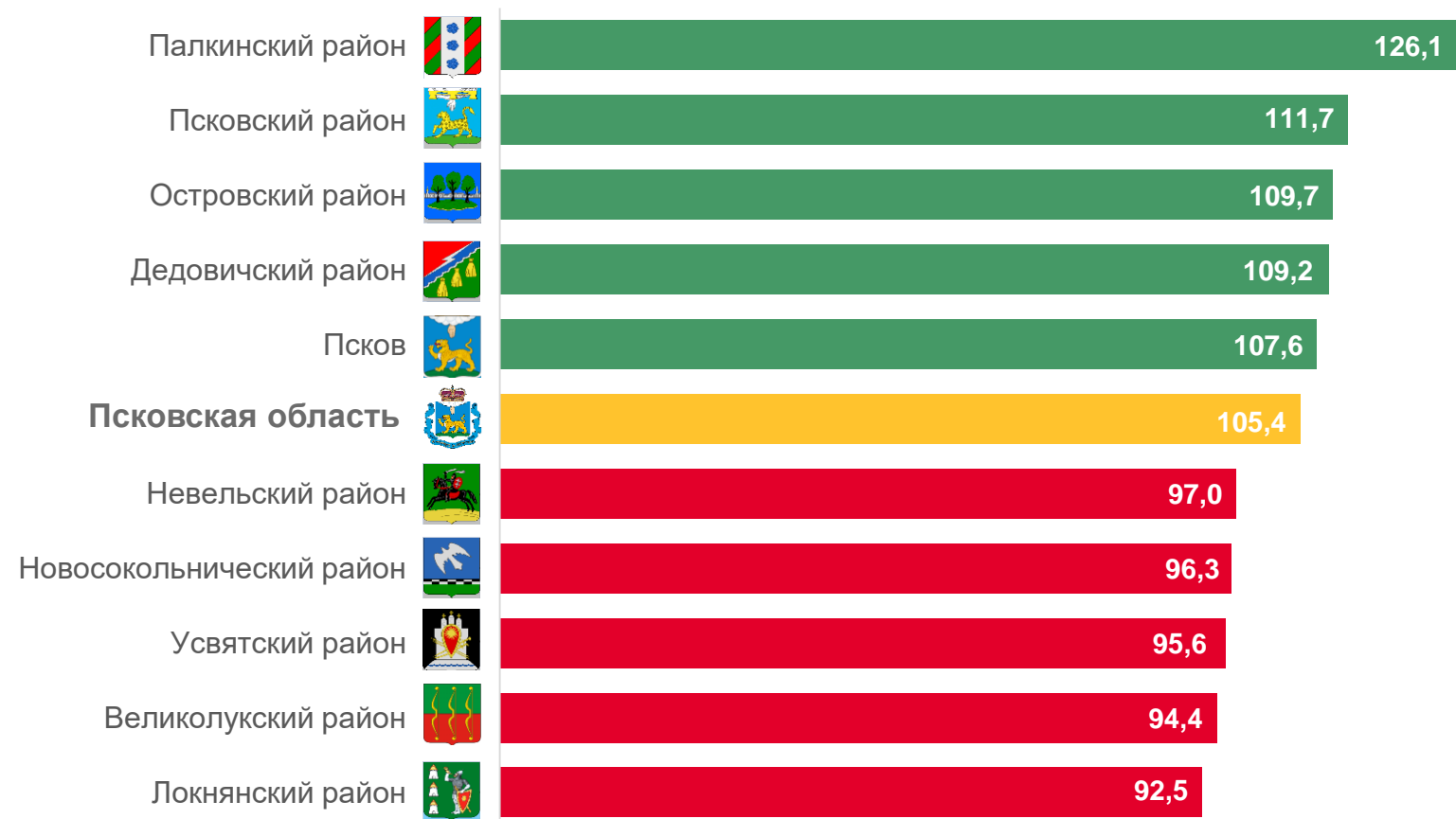




ОБЪЕМ СРЕДСТВ, ПРЕДУСМОТРЕННЫХ НА ПРЕДОСТАВЛЕНИЕ СОЦИАЛЬНОЙ ПОДДЕРЖКИ ПО ОПЛАТЕ ЖКУ

В ЯНВАРЕ-СЕНТЯБРЕ 2023 ГОДА, В ПРОЦЕНТАХ К ЯНВАРЮ-СЕНТЯБРЮ 2022 ГОДА

Муниципальные районы и городские округа с наибольшими и наименьшими значениями показателя



7 муниципальных районов

1 городской округ

значение показателя **больше**, чем по области

17 муниципальных районов

1 городской округ

значение показателя **меньше**, чем по области





ОБЩАЯ ЧИСЛЕННОСТЬ ГРАЖДАН, ПОЛЬЗУЮЩИХСЯ СОЦИАЛЬНОЙ ПОДДЕРЖКОЙ ПО ОПЛАТЕ ЖКУ

НА 1 ОКТЯБРЯ 2023 ГОДА, В % ОТ ЧИСЛЕННОСТИ НАСЕЛЕНИЯ

14,0%

Псковская область

102,0%

к 1 сентября 2022 года

15,2%

г. Псков

110,5%

к 1 сентября 2022 года

1 городской округ
12 муниципальных районов

значение показателя **больше**, чем по области

1 городской округ
12 муниципальных районов

значение показателя **меньше**, чем по области

