



ФЕДЕРАЛЬНАЯ СЛУЖБА  
ГОСУДАРСТВЕННОЙ СТАТИСТИКИ

# О состоянии животноводства Псковской области



за январь-октябрь 2023 года



ФЕДЕРАЛЬНАЯ СЛУЖБА  
ГОСУДАРСТВЕННОЙ СТАТИСТИКИ

# О состоянии животноводства Псковской области

Псковстат

за январь-октябрь 2023 года

- 01 ПОГОЛОВЬЕ СКОТА И ПТИЦЫ
- 02 СТРУКТУРА И ПОГОЛОВЬЕ СКОТА И ПТИЦЫ  
ПО КАТЕГОРИЯМ ХОЗЯЙСТВ
- 03 ПРОИЗВОДСТВО ПРОДУКЦИИ ЖИВОТНОВОДСТВА
- 04 СТРУКТУРА ПРОДУКЦИИ ЖИВОТНОВОДСТВА  
ПО КАТЕГОРИЯМ ХОЗЯЙСТВ
- 05 ПРОИЗВОДСТВО ПРОДУКЦИИ ЖИВОТНОВОДСТВА  
в сельскохозяйственных организациях
- 06 ПРОИЗВОДСТВО ОСНОВНЫХ ВИДОВ  
СКОТА И ПТИЦЫ НА УБОЙ  
в сельскохозяйственных организациях
- 07 НАДОЕНО МОЛОКА НА 1 КОРОВУ МОЛОЧНОГО СТАДА  
в сельскохозяйственных организациях

\* Ежемесячные данные оперативной статистики

\*\* В отдельных случаях незначительные расхождения между итогом и суммой  
слагаемых объясняются округлением данных



# ПОГОЛОВЬЕ СКОТА И ПТИЦЫ

В ХОЗЯЙСТВАХ ВСЕХ КАТЕГОРИЙ; НА КОНЕЦ ОКТЯБРЯ 2023 г.; ТЫСЯЧ ГОЛОВ



Крупный рогатый скот

60,7



из него коровы

30,7



Свиньи

1 187,0



Овцы и козы

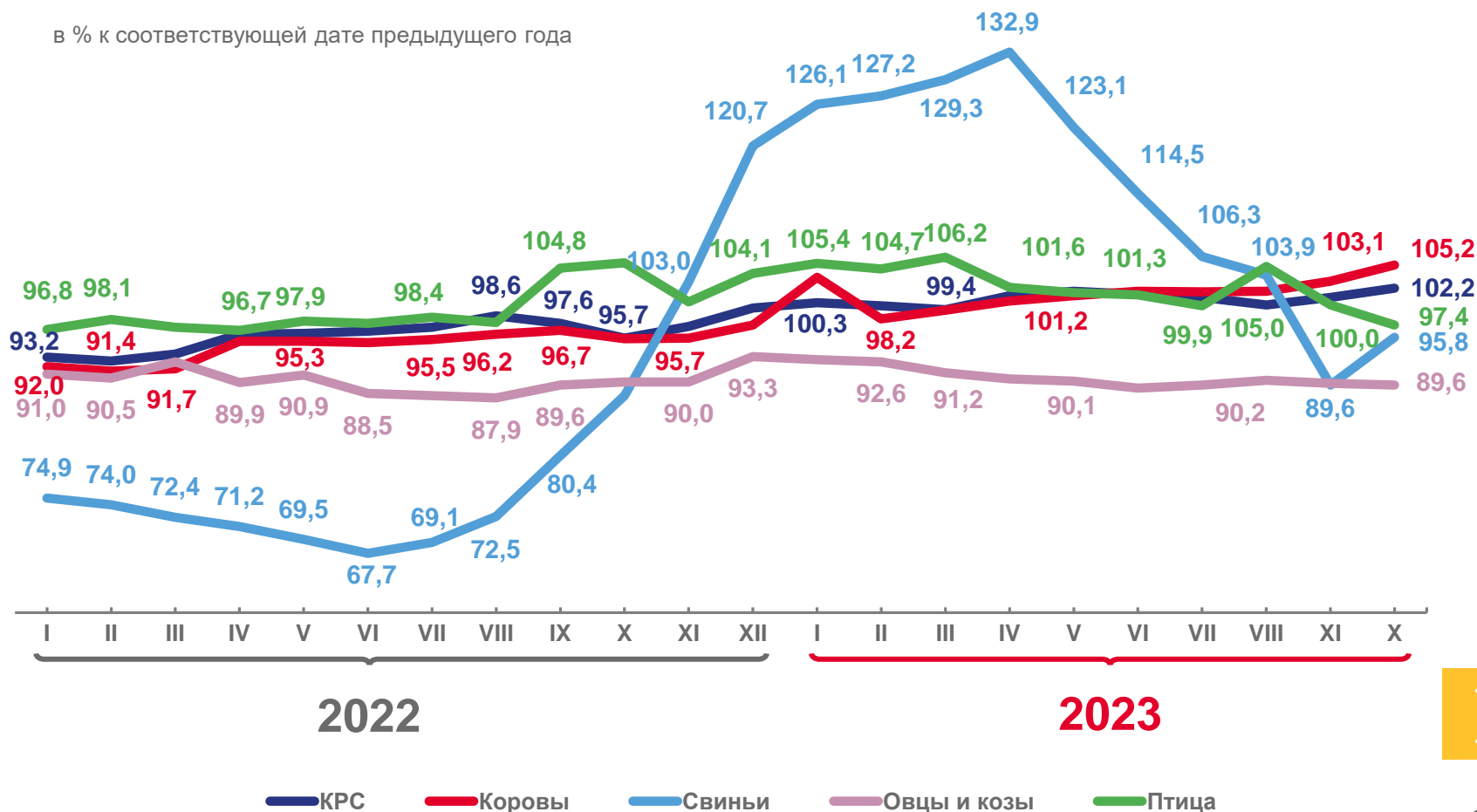
25,4



Птица

1 734,9

в % к соответствующей дате предыдущего года





# СТРУКТУРА И ПОГОЛОВЬЕ КРУПНОГО РОГАТОГО СКОТА ПО КАТЕГОРИЯМ ХОЗЯЙСТВ

НА КОНЕЦ ОКТЯБРЯ 2023 г.; ТЫСЯЧ ГОЛОВ

Хозяйства  
всех категорий

**60,7**

ТОМ ЧИСЛЕ:



**48,5**

Сельскохозяйственные  
организации



**6,4**

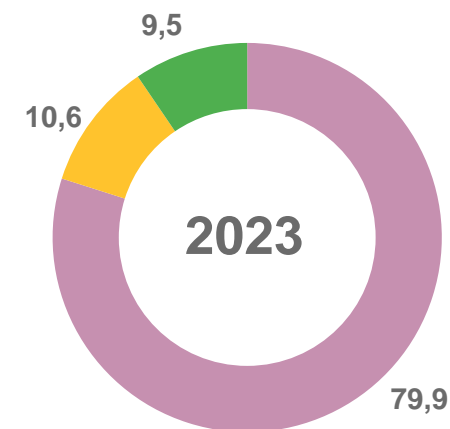
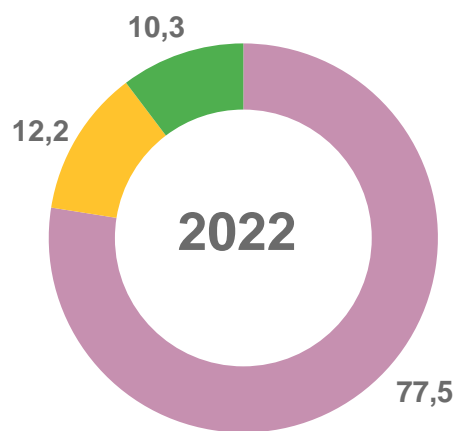
Хозяйства населения



**5,8**

Крестьянские (фермерские) хозяйства  
и индивидуальные предприниматели

Структура поголовья крупного рогатого скота  
по категориям хозяйств  
в % к итогу



Сельскохозяйственные организации

Хозяйства населения

Крестьянские (фермерские) хозяйства и индивидуальные предприниматели





# СТРУКТУРА И ПОГОЛОВЬЕ КОРОВ ПО КАТЕГОРИЯМ ХОЗЯЙСТВ

НА КОНЕЦ ОКТЯБРЯ 2023 г.; ТЫСЯЧ ГОЛОВ

Хозяйства  
всех категорий

**30,7**

ТОМ ЧИСЛЕ:



**23,0**

Сельскохозяйственные  
организации



**4,7**

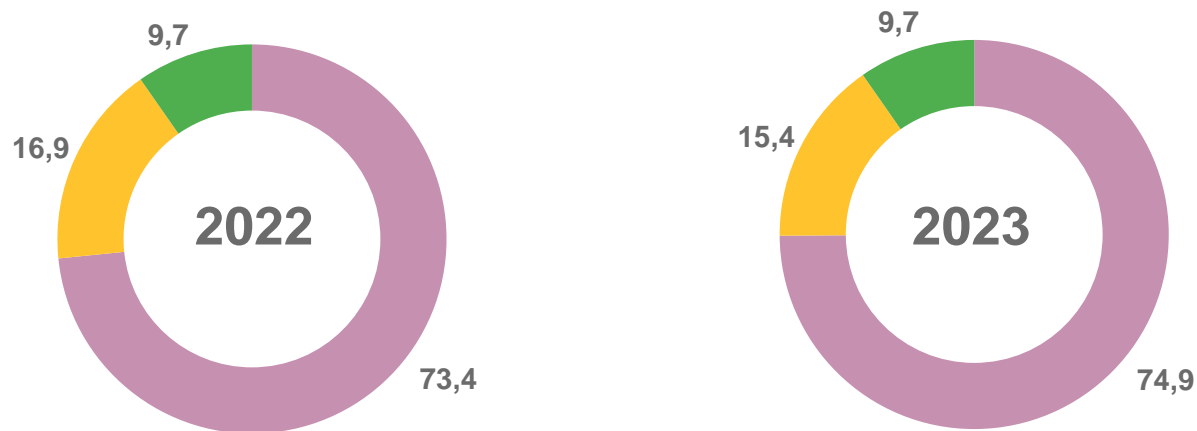
Хозяйства населения



**3,0**

Крестьянские (фермерские) хозяйства  
и индивидуальные предприниматели

Структура поголовья коров  
по категориям хозяйств  
в % к итогу



Сельскохозяйственные организации

Хозяйства населения

Крестьянские (фермерские) хозяйства и индивидуальные предприниматели





# СТРУКТУРА И ПОГОЛОВЬЕ СВИНЕЙ ПО КАТЕГОРИЯМ ХОЗЯЙСТВ

НА КОНЕЦ ОКТЯБРЯ 2023 г.; ТЫСЯЧ ГОЛОВ

Хозяйства  
всех категорий

**1 187,0**

том числе:



**1 185,5**

Сельскохозяйственные  
организации



**1,3**

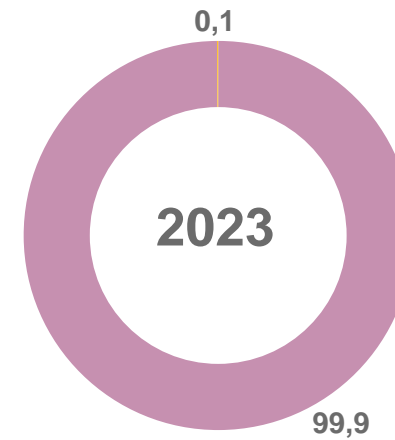
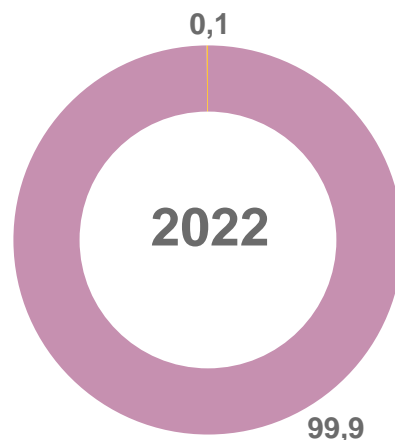
Хозяйства населения



**0,2**

Крестьянские (фермерские) хозяйства  
и индивидуальные предприниматели

Структура поголовья свиней  
по категориям хозяйств  
в % к итогу



● Сельскохозяйственные организации

● Хозяйства населения





# СТРУКТУРА И ПОГОЛОВЬЕ ОВЕЦ И КОЗ ПО КАТЕГОРИЯМ ХОЗЯЙСТВ

НА КОНЕЦ ОКТЯБРЯ 2023 г.; ТЫСЯЧ ГОЛОВ

Хозяйства  
всех категорий

**25,4**

ТОМ ЧИСЛЕ:



**2,1**

Сельскохозяйственные  
организации



**19,9**

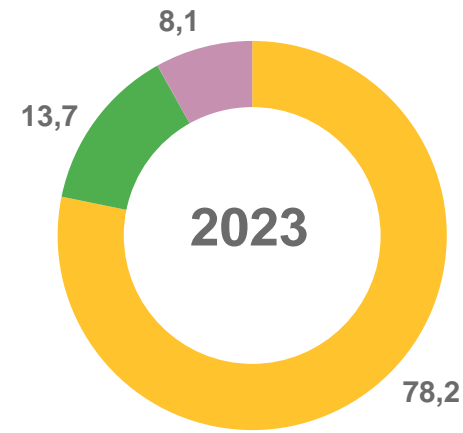
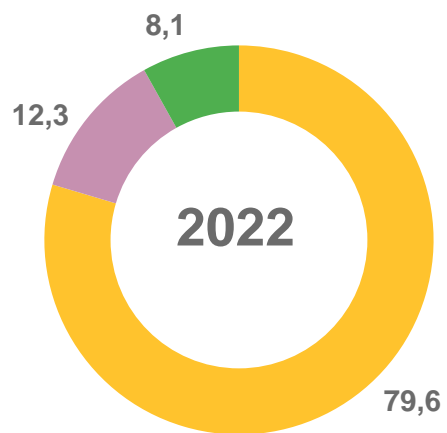
Хозяйства населения



**3,5**

Крестьянские (фермерские) хозяйства  
и индивидуальные предприниматели

Структура поголовья овец и коз  
по категориям хозяйств  
в % к итогу



- Хозяйства населения
- Сельскохозяйственные организации
- Крестьянские (фермерские) хозяйства и индивидуальные предприниматели





# ПРОИЗВОДСТВО ПРОДУКЦИИ ЖИВОТНОВОДСТВА

В ХОЗЯЙСТВАХ ВСЕХ КАТЕГОРИЙ; ЯНВАРЬ-ОКТЯБРЬ 2023 г.

к январю-  
октябрю  
2022 г.



Скот и птица  
на убой  
(в живом весе)

**255,9** ▼ **(-2,2%)**

ТЫС. ТОНН



Молоко

**185,9** ▲ **(+6,9%)**

ТЫС. ТОНН

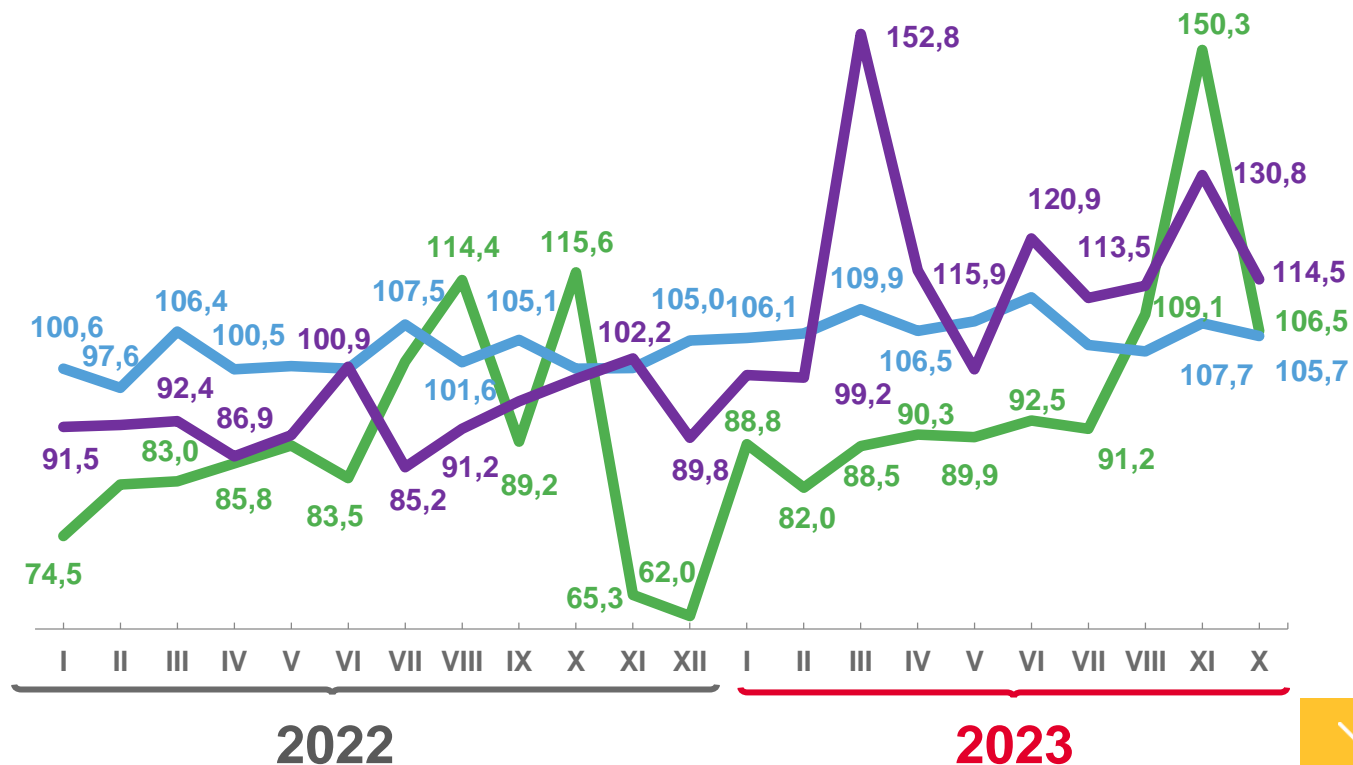


Яйца

**76,5** ▲ **(+15,9%)**

МЛН ШТУК

в % к соответствующему месяцу предыдущего года



— Скот и птица на убой (в живом весе)

— Молоко

— Яйца

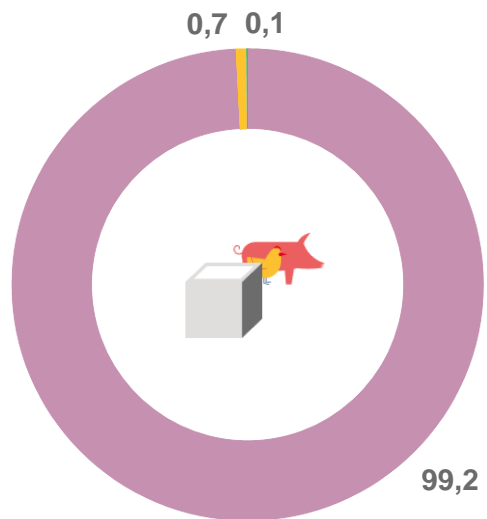




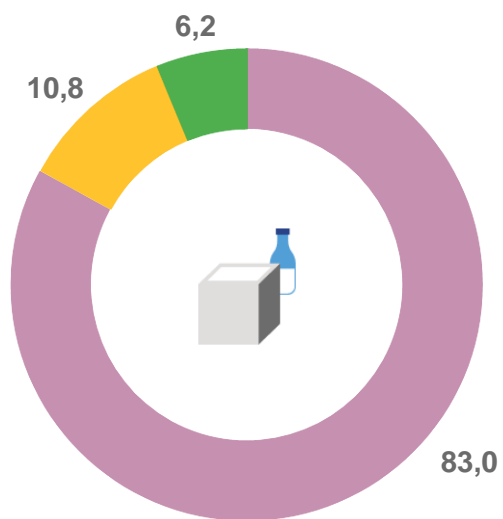
# СТРУКТУРА ПРОДУКЦИИ ЖИВОТНОВОДСТВА ПО КАТЕГОРИЯМ ХОЗЯЙСТВ

ЯНВАРЬ-ОКТАБРЬ 2023 г.; В % К ИТОГУ

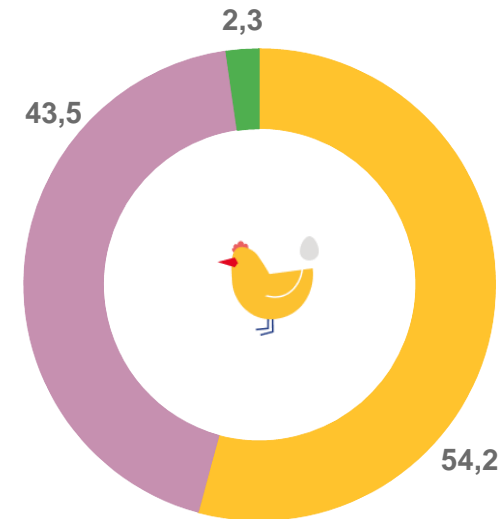
Скот и птица на убой  
(в живом весе)



Молоко



Яйца



● Сельскохозяйственные организации

● Хозяйства населения

● Крестьянские (фермерские) хозяйства и индивидуальные предприниматели



# ПРОИЗВОДСТВО ПРОДУКЦИИ ЖИВОТНОВОДСТВА


В СЕЛЬСКОХОЗЯЙСТВЕННЫХ ОРГАНИЗАЦИЯХ\*; ЯНВАРЬ-ОКТЯБРЬ 2023 г.

		В % к январю-октябрю 2022 г.	Удельный вес Псковской области в СЗФО	Место Псковской области в СЗФО
 Скот и птица на убой (в живом весе)	<b>253,7</b> ТЫС. ТОНН	▼ (-2,2%)	31,3%	2
 Молоко**	<b>154,0</b> ТЫС. ТОНН	▲ (+8,4%)	9,7%	3

\* В крупных, средних и малых сельскохозяйственных организациях

\*\* Молоко крупного рогатого скота





# ПРОИЗВОДСТВО ОСНОВНЫХ ВИДОВ СКОТА И ПТИЦЫ НА УБОЙ

В СЕЛЬСКОХОЗЯЙСТВЕННЫХ ОРГАНИЗАЦИЯХ\*; ЯНВАРЬ-ОКТАБРЬ 2023 г.; ТЫСЯЧ ТОНН



**253,7**

Скот и птица на убой  
(в живом весе)

из них:



**4,7**

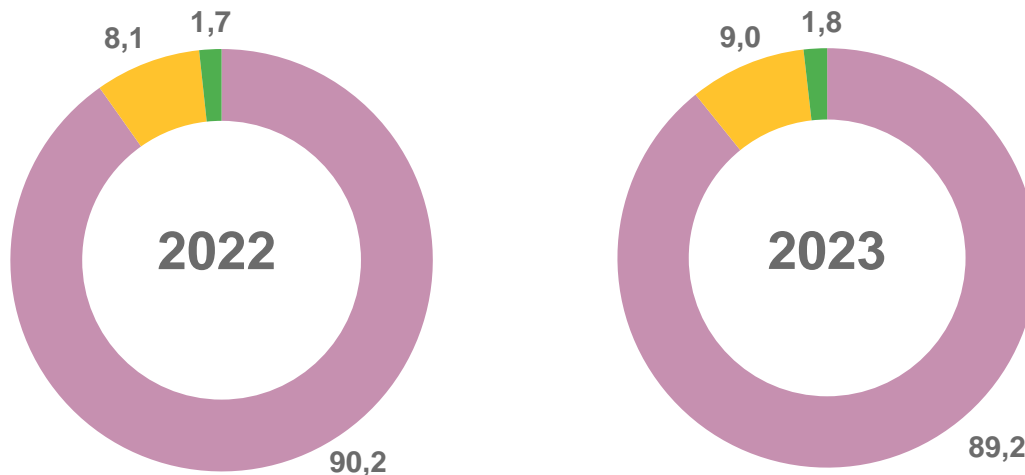
крупный рогатый скот



**226,3**

свиньи

Структура производства скота и птицы на убой по видам  
в % к общему объему производства скота и птицы на убой



- Свиньи
- Крупный рогатый скот
- Другие виды скота

\* В крупных, средних и малых сельскохозяйственных организациях





# НАДОЕНО МОЛОКА В РАСЧЕТЕ НА 1 КОРОВУ МОЛОЧНОГО СТАДА В СЕЛЬСКОХОЗЯЙСТВЕННЫХ ОРГАНИЗАЦИЯХ\*; КИЛОГРАММОВ

Январь-октябрь 2023 г.

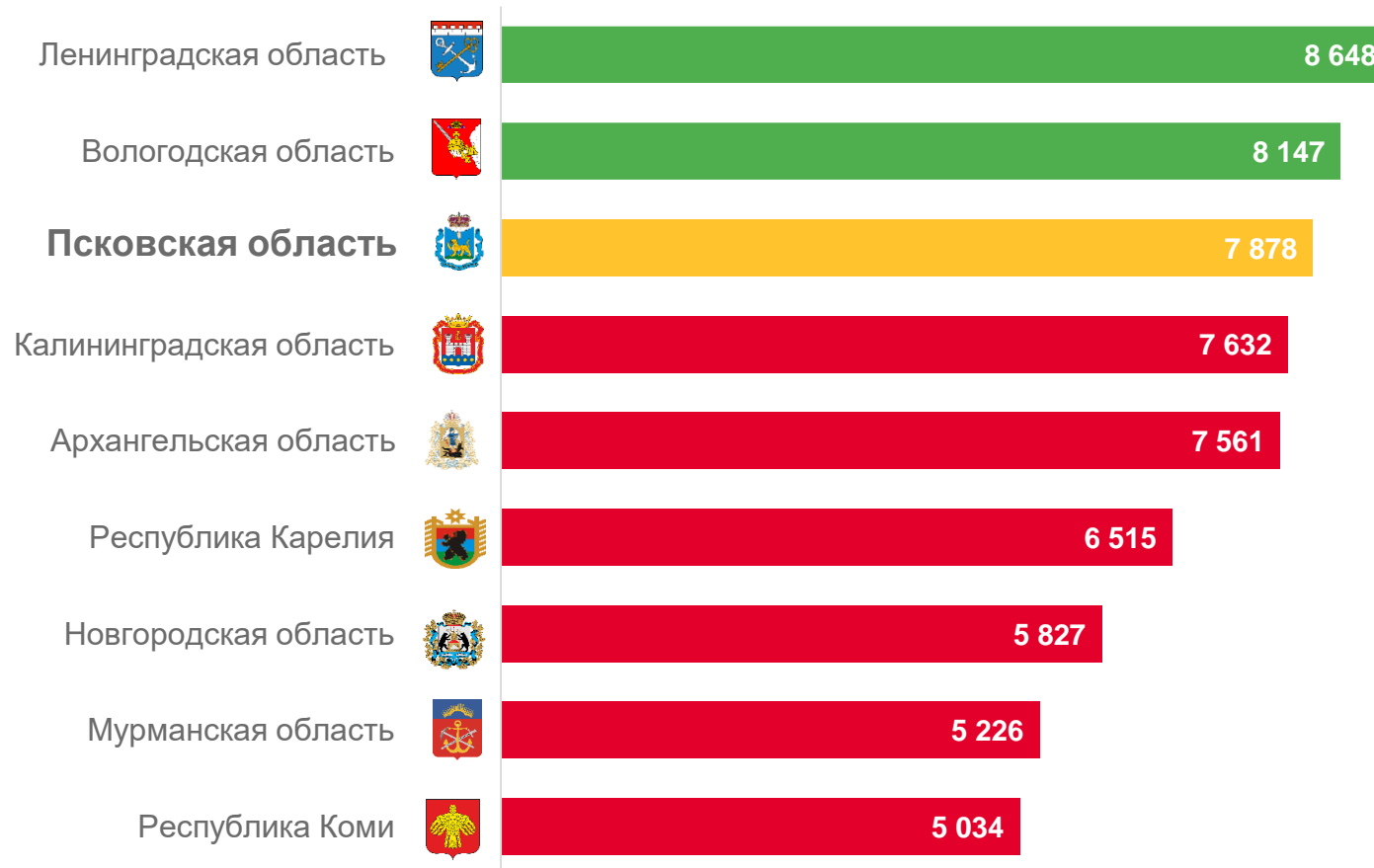
**7 878**  
**▼ 96,8%**

к соответствующему периоду предыдущего года

Октябрь 2023 г.

**782**  
**▼ 98,1%**

к соответствующему периоду предыдущего года



\* Не относящихся к субъектам малого предпринимательства

