



ФЕДЕРАЛЬНАЯ СЛУЖБА  
ГОСУДАРСТВЕННОЙ СТАТИСТИКИ

# Строительство в Псковской области



в январе-сентябре 2023 года



ФЕДЕРАЛЬНАЯ СЛУЖБА  
ГОСУДАРСТВЕННОЙ СТАТИСТИКИ

# Строительство в Псковской области

Псковстат

в январе-сентябре 2023 года

- 01 ЖИЛИЩНОЕ СТРОИТЕЛЬСТВО
- 02 ВВОД В ДЕЙСТВИЕ (ЭКСПЛУАТАЦИЮ) ЗДАНИЙ
- 03 ВВОД В ДЕЙСТВИЕ ПРОИЗВОДСТВЕННЫХ МОЩНОСТЕЙ И СОЦИАЛЬНО-КУЛЬТУРНЫХ ОБЪЕКТОВ
- 04 ОБЪЕМ РАБОТ, ВЫПОЛНЕННЫХ ПО ВИДУ ДЕЯТЕЛЬНОСТИ «СТРОИТЕЛЬСТВО»





# ЖИЛИЩНОЕ СТРОИТЕЛЬСТВО


ЯНВАРЬ-СЕНТЯБРЬ 2023 Г.

Введено\*

**262 938**

м<sup>2</sup> общей площади жилых помещений

Организациями построено



**11**

многоквартирных домов

Населением построено



**1 444**

индивидуальных жилых дома

из них

на земельных участках, предназначенных для ведения садоводства

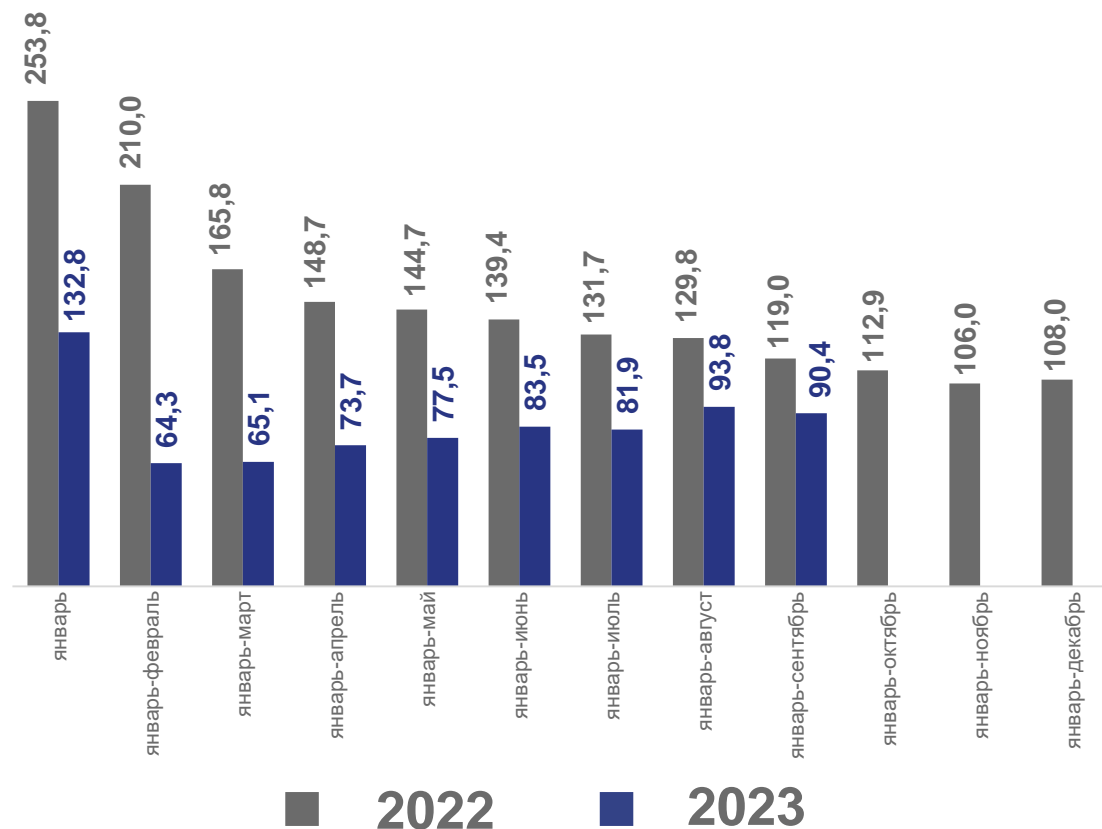


**242**

индивидуальных жилых дома

## Динамика ввода общей площади жилых домов\*

в % к соответствующему периоду предыдущего года



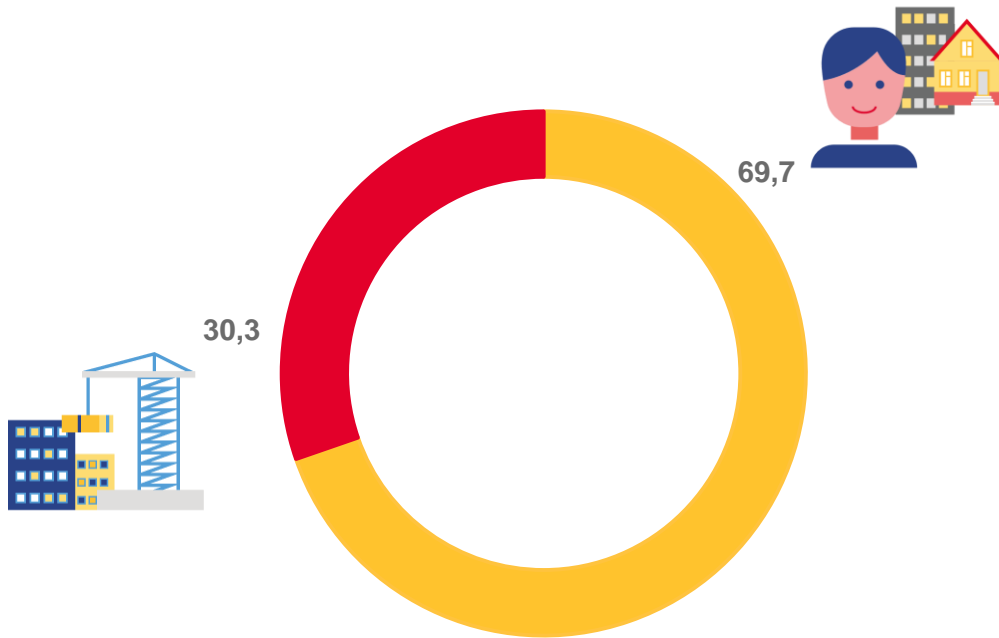
\* С учетом жилых домов, построенных на земельных участках, предназначенных для ведения садоводства.



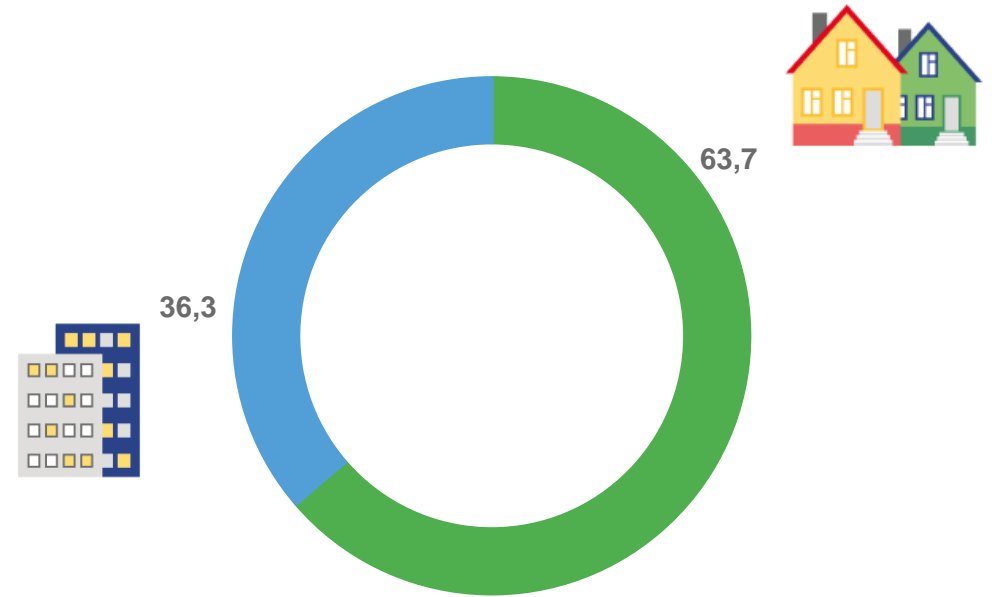


# СТРУКТУРА ВВОДА В ДЕЙСТВИЕ ЖИЛЫХ ДОМОВ\*

ЯНВАРЬ-СЕНТЯБРЬ 2023 Г.; В ПРОЦЕНТАХ К ИТОГУ



- Индивидуальные застройщики
- Организации-застройщики



- В сельской местности
- В городской местности

\* С учетом жилых домов, построенных на земельных участках, предназначенных для ведения садоводства.





# ВВОД В ДЕЙСТВИЕ ЖИЛЫХ ДОМОВ

ЯНВАРЬ-СЕНТЯБРЬ 2023 Г.; В ПРОЦЕНТАХ К СООТВЕТСТВУЮЩЕМУ ПЕРИОДУ ПРЕДЫДУЩЕГО ГОДА

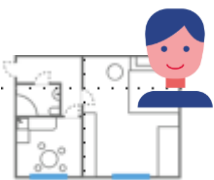
Муниципальные районы и городские округа  
с наибольшими и наименьшими значениями показателя



**13** муниципальных районов  
значение показателя **больше**, чем по области

**11** муниципальных районов  
**2** городских округа  
значение показателя **меньше**, чем по области





# КОЛИЧЕСТВО ПОСТРОЕННЫХ КВАРТИР

ЕДИНИЦ


Январь-сентябрь

2022 год

2023 год

Сентябрь 2022 г.

557



В жилых домах,  
построенных  
юридическими лицами

2 053

1 672

Сентябрь 2023 г.

264



В домах,  
построенных  
населением

1 446

1 444





# ВВОД В ДЕЙСТВИЕ (В ЭКСПЛУАТАЦИЮ) ЗДАНИЙ

ЯНВАРЬ-СЕНТЯБРЬ 2023 Г.

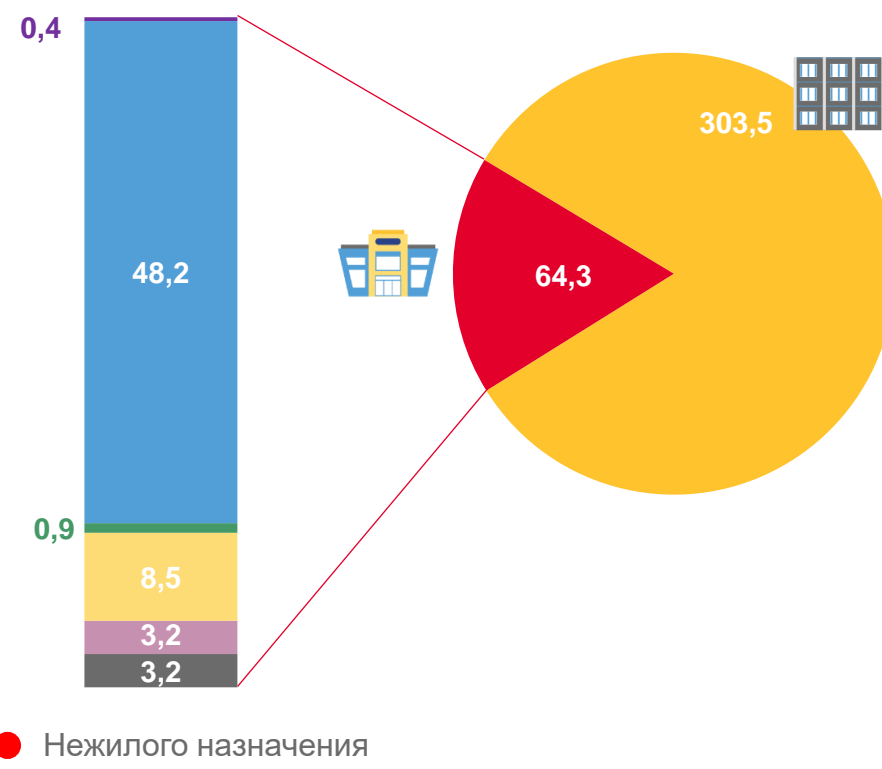
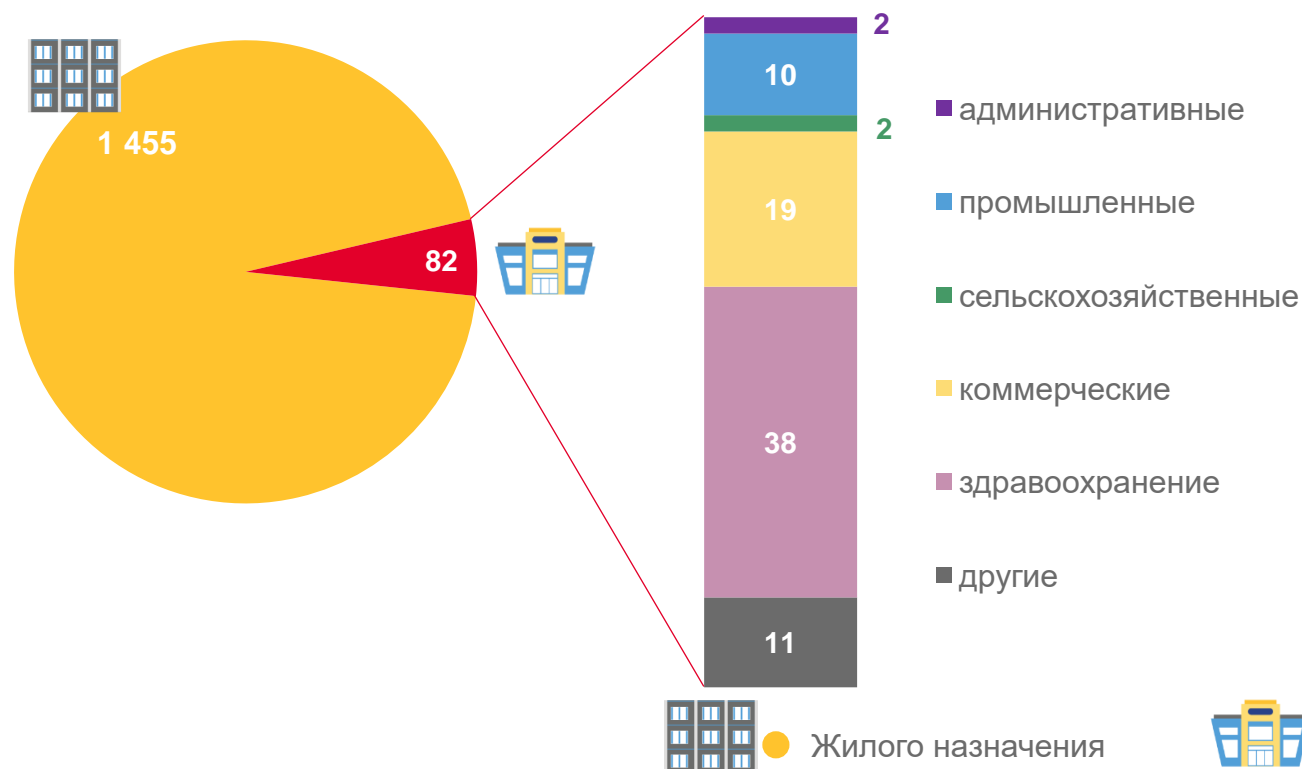


**1 537** единиц



**367,7** ТЫС. М<sup>2</sup>


Общая площадь зданий






# ВВОД В ДЕЙСТВИЕ ПРОИЗВОДСТВЕННЫХ МОЩНОСТЕЙ И СОЦИАЛЬНО-КУЛЬТУРНЫХ ОБЪЕКТОВ

ЗА СЧЕТ НОВОГО СТРОИТЕЛЬСТВА И РЕКОНСТРУКЦИИ ДЕЙСТВУЮЩИХ ОБЪЕКТОВ



Производство пленки полимерной

**72,0** тыс. т



Газовые сети

**107,6** км



Линии электропередачи напряжением до 35кВ

**351,1** км



Водопроводные сети

**0,6** км



Трансформаторные понизительные подстанции напряжением до 35кВ

**19,0** тыс. кВт



Канализационные сети

**0,3** км







# ВВОД В ДЕЙСТВИЕ ПРОИЗВОДСТВЕННЫХ МОЩНОСТЕЙ И СОЦИАЛЬНО-КУЛЬТУРНЫХ ОБЪЕКТОВ

ЗА СЧЕТ НОВОГО СТРОИТЕЛЬСТВА И РЕКОНСТРУКЦИИ ДЕЙСТВУЮЩИХ ОБЪЕКТОВ



**4,2** тыс. м<sup>2</sup>

Торговые предприятия (торговая площадь)



**424** посещения  
в смену

Амбулаторно-поликлинические организации



**10,7** тыс. м<sup>2</sup>  
общей  
площади

Общетоварные склады



**4,6** тыс. м<sup>2</sup>

Плоскостные спортивные сооружения  
(футбольные поля, игровые площадки и др.)



**48** мест

Гостиницы



**20** мест

Бани



**6** мест

Автомойка (моечных постов)



**2** единицы

Станции технического обслуживания  
грузовых автомобилей





# ОБЪЕМ РАБОТ, ВЫПОЛНЕННЫХ ПО ВИДУ ДЕЯТЕЛЬНОСТИ «СТРОИТЕЛЬСТВО»

МИЛЛИОНОВ РУБЛЕЙ

## 16 367,6

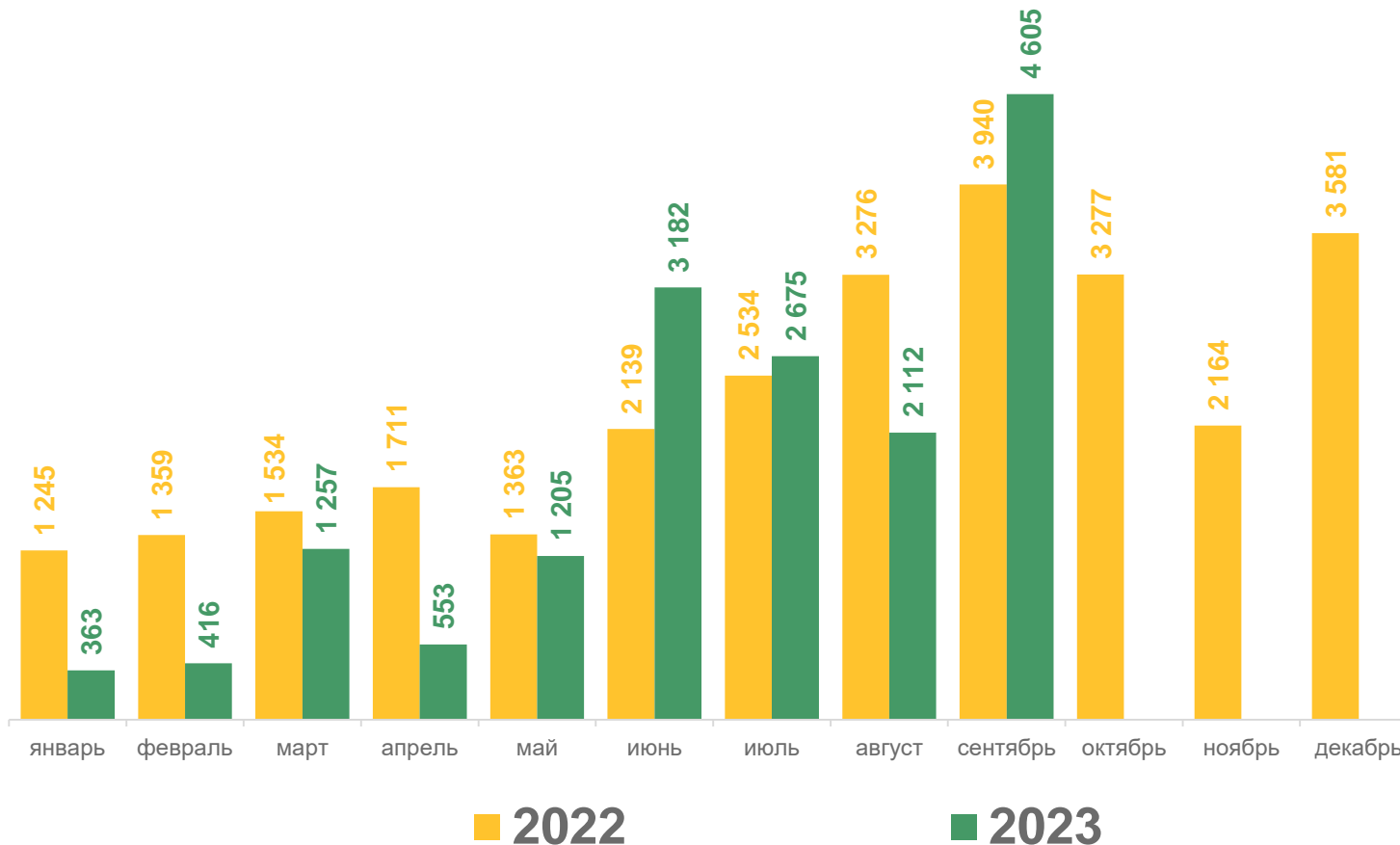
январь-сентябрь 2023 г.

## 9 392,5

III квартал 2023 г.

## ▼ 79,9%

январь-сентябрь 2023 г. к январю-сентябрю 2022 г.





# РАБОТЫ, ВЫПОЛНЕННЫЕ ПО ВИДУ ДЕЯТЕЛЬНОСТИ «СТРОИТЕЛЬСТВО»\*

ЯНВАРЬ-СЕНТЯБРЬ 2023 Г.; МИЛЛИОНОВ РУБЛЕЙ



**3 120,9**

Строительство зданий



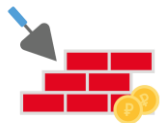
**2 074,7**

Строительство инженерных сооружений



**371,0**

Работы строительные специализированные



**362,0**

Строительно-монтажные работы, выполненные хозяйственным способом

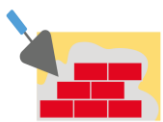
Структура работ, выполненных по виду деятельности «Строительство»



- Строительство зданий
- Строительство инженерных сооружений
- Работы строительные специализированные
- Строительно-монтажные работы, выполненные хозяйственным способом

\* По организациям, кроме субъектов малого предпринимательства, организаций, у которых в течение двух предыдущих лет средняя численность работников не превышает 15 человек, и в течение двух предыдущих лет годовой оборот организации не превышает 800 млн рублей.





# ОБЪЕМ РАБОТ, ВЫПОЛНЕННЫХ ПО ВИДУ ДЕЯТЕЛЬНОСТИ «СТРОИТЕЛЬСТВО»

ПО РЕГИОНАМ СЕВЕРО-ЗАПАДНОГО ФЕДЕРАЛЬНОГО ОКРУГА

Северо-Западный федеральный округ

**912,6** млрд  
рублей

январь-сентябрь 2023 г.

**104,3%**

январь-сентябрь 2023 г. к январю-сентябрю 2022 г.

**1,8%**

Удельный вес Псковской области в СЗФО

Январь-сентябрь 2023 г. к январю-сентябрю 2022 г., %

