



ФЕДЕРАЛЬНАЯ СЛУЖБА
ГОСУДАРСТВЕННОЙ СТАТИСТИКИ

О состоянии животноводства Псковской области



за январь-сентябрь 2023 года



ФЕДЕРАЛЬНАЯ СЛУЖБА
ГОСУДАРСТВЕННОЙ СТАТИСТИКИ

О состоянии животноводства Псковской области

Псковстат

за январь-сентябрь 2023 года

- 01 ПОГОЛОВЬЕ СКОТА И ПТИЦЫ
- 02 СТРУКТУРА И ПОГОЛОВЬЕ СКОТА И ПТИЦЫ
ПО КАТЕГОРИЯМ ХОЗЯЙСТВ
- 03 ПРОИЗВОДСТВО ПРОДУКЦИИ ЖИВОТНОВОДСТВА
- 04 СТРУКТУРА ПРОДУКЦИИ ЖИВОТНОВОДСТВА
ПО КАТЕГОРИЯМ ХОЗЯЙСТВ
- 05 ПРОИЗВОДСТВО ПРОДУКЦИИ ЖИВОТНОВОДСТВА
в сельскохозяйственных организациях
- 06 ПРОИЗВОДСТВО ОСНОВНЫХ ВИДОВ
СКОТА И ПТИЦЫ НА УБОЙ
в сельскохозяйственных организациях
- 07 НАДОЕНО МОЛОКА НА 1 КОРОВУ МОЛОЧНОГО СТАДА
в сельскохозяйственных организациях

* Ежемесячные данные оперативной статистики

** В отдельных случаях незначительные расхождения между итогом и суммой
слагаемых объясняются округлением данных



ПОГОЛОВЬЕ СКОТА И ПТИЦЫ

В ХОЗЯЙСТВАХ ВСЕХ КАТЕГОРИЙ; НА КОНЕЦ СЕНТЯБРЯ 2023 г.; ТЫСЯЧ ГОЛОВ



Крупный рогатый скот

61,0



из него коровы

30,6



Свиньи

1 081,2



Овцы и козы

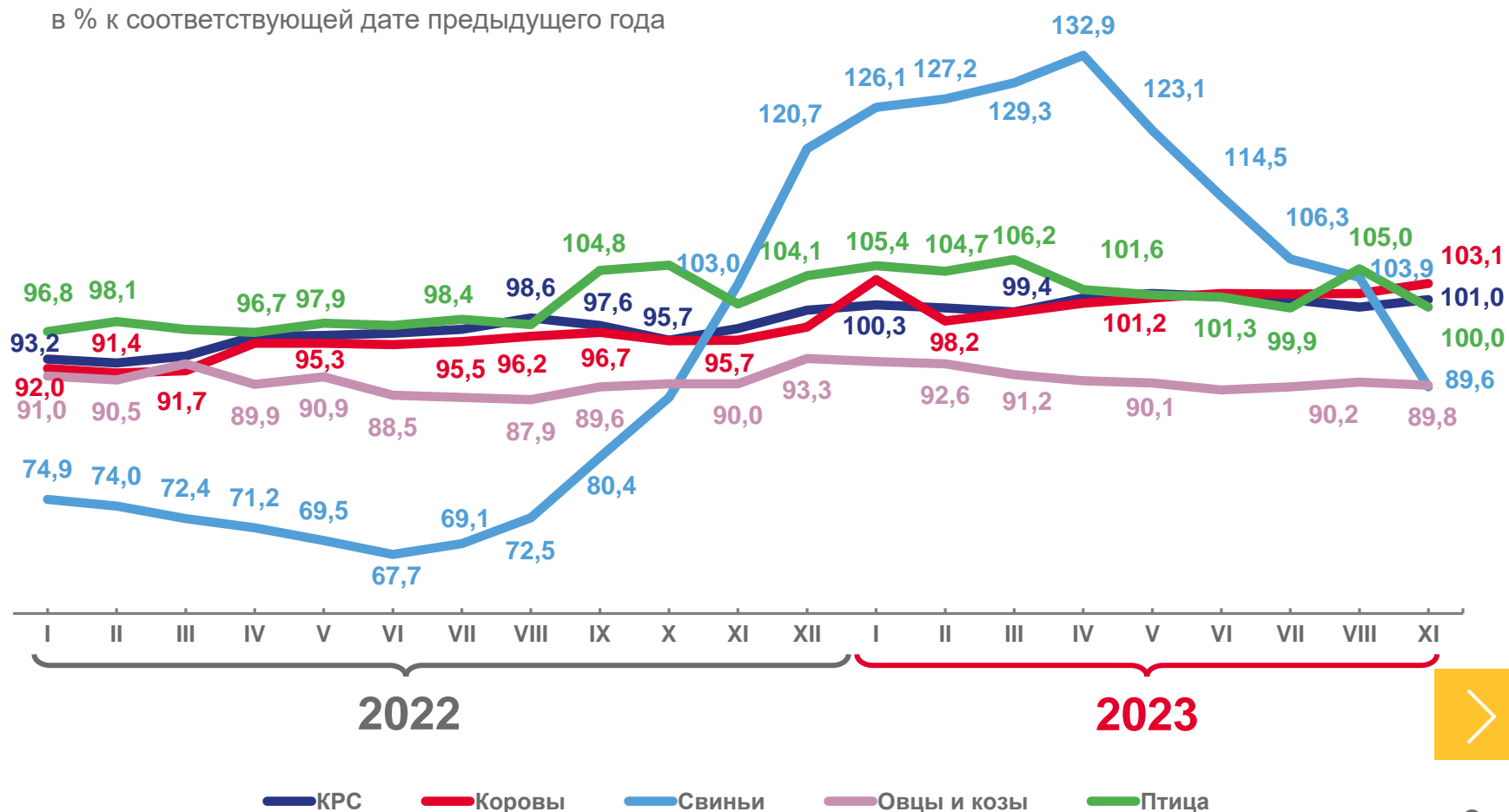
25,8



Птица

1 697,5

в % к соответствующей дате предыдущего года





СТРУКТУРА И ПОГОЛОВЬЕ КРУПНОГО РОГАТОГО СКОТА ПО КАТЕГОРИЯМ ХОЗЯЙСТВ

НА КОНЕЦ СЕНТЯБРЯ 2023 г.; ТЫСЯЧ ГОЛОВ

Хозяйства
всех категорий

61,0

ТОМ ЧИСЛЕ:



48,7

Сельскохозяйственные
организации



6,5

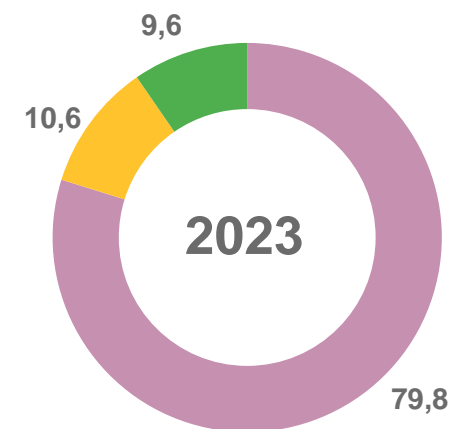
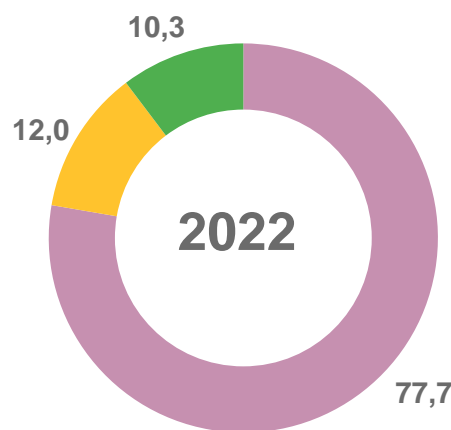
Хозяйства населения



5,9

Крестьянские (фермерские) хозяйства
и индивидуальные предприниматели

Структура поголовья крупного рогатого скота
по категориям хозяйств
в % к итогу



Сельскохозяйственные организации

Хозяйства населения

Крестьянские (фермерские) хозяйства и индивидуальные предприниматели





СТРУКТУРА И ПОГОЛОВЬЕ КОРОВ ПО КАТЕГОРИЯМ ХОЗЯЙСТВ

НА КОНЕЦ СЕНТЯБРЯ 2023 г.; ТЫСЯЧ ГОЛОВ

Хозяйства
всех категорий

30,6

ТОМ ЧИСЛЕ:



22,8

Сельскохозяйственные
организации



4,7

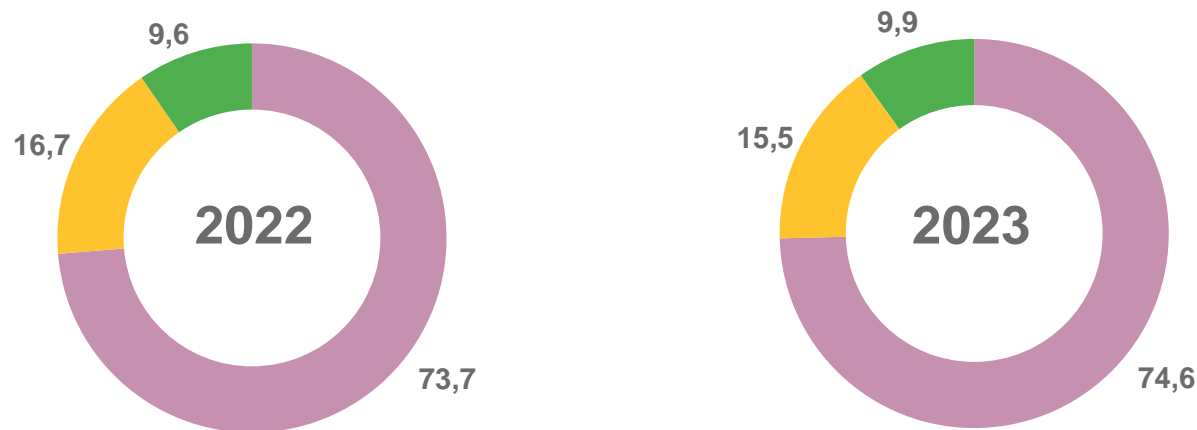
Хозяйства населения



3,0

Крестьянские (фермерские) хозяйства
и индивидуальные предприниматели

Структура поголовья коров
по категориям хозяйств
в % к итогу



- Сельскохозяйственные организации
- Хозяйства населения
- Крестьянские (фермерские) хозяйства и индивидуальные предприниматели





СТРУКТУРА И ПОГОЛОВЬЕ СВИНЕЙ ПО КАТЕГОРИЯМ ХОЗЯЙСТВ

НА КОНЕЦ СЕНТЯБРЯ 2023 г.; ТЫСЯЧ ГОЛОВ

Хозяйства
всех категорий

1 081,2

том числе:



1 079,6

Сельскохозяйственные
организации



1,4

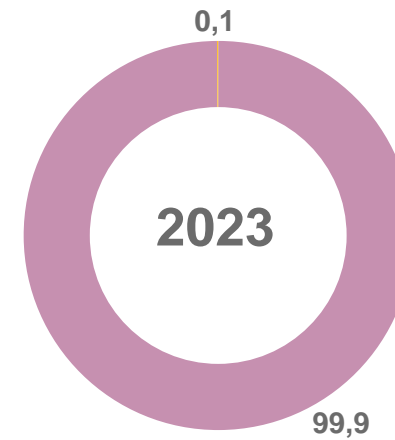
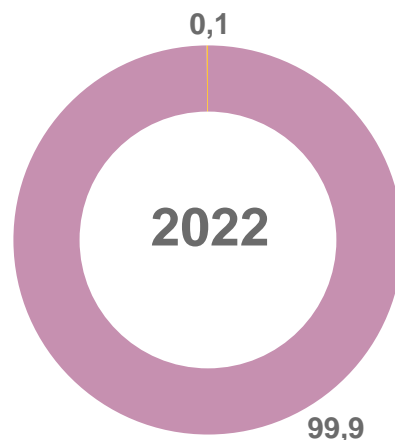
Хозяйства населения



0,2

Крестьянские (фермерские) хозяйства
и индивидуальные предприниматели

Структура поголовья свиней
по категориям хозяйств
в % к итогу



● Сельскохозяйственные организации

● Хозяйства населения





СТРУКТУРА И ПОГОЛОВЬЕ ОВЕЦ И КОЗ ПО КАТЕГОРИЯМ ХОЗЯЙСТВ

НА КОНЕЦ СЕНТЯБРЯ 2023 г.; ТЫСЯЧ ГОЛОВ

Хозяйства
всех категорий

25,8

ТОМ ЧИСЛЕ:



2,0

Сельскохозяйственные
организации



20,1

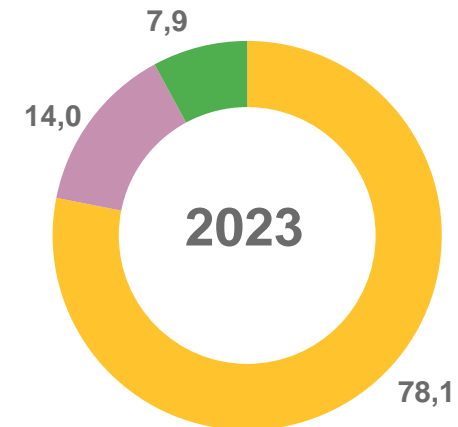
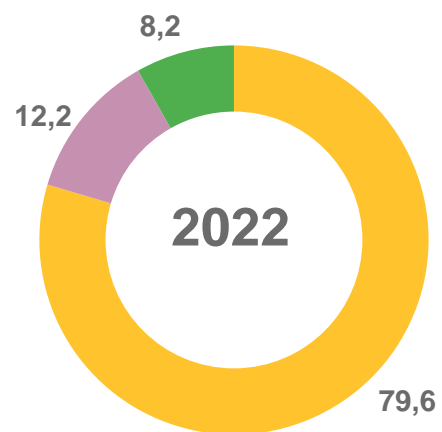
Хозяйства населения



3,6

Крестьянские (фермерские) хозяйства
и индивидуальные предприниматели

Структура поголовья овец и коз
по категориям хозяйств
в % к итогу



- Хозяйства населения
- Сельскохозяйственные организации
- Крестьянские (фермерские) хозяйства и индивидуальные предприниматели



ПРОИЗВОДСТВО ПРОДУКЦИИ ЖИВОТНОВОДСТВА

В ХОЗЯЙСТВАХ ВСЕХ КАТЕГОРИЙ; ЯНВАРЬ-СЕНТЯБРЬ 2023 г.

к январю-сентябрю
2022 г.



Скот и птица
на убой
(в живом весе)

225,2 ▼ **(-3,3%)**

ТЫС. ТОНН



Молоко

168,0 ▲ **(+7,0%)**

ТЫС. ТОНН

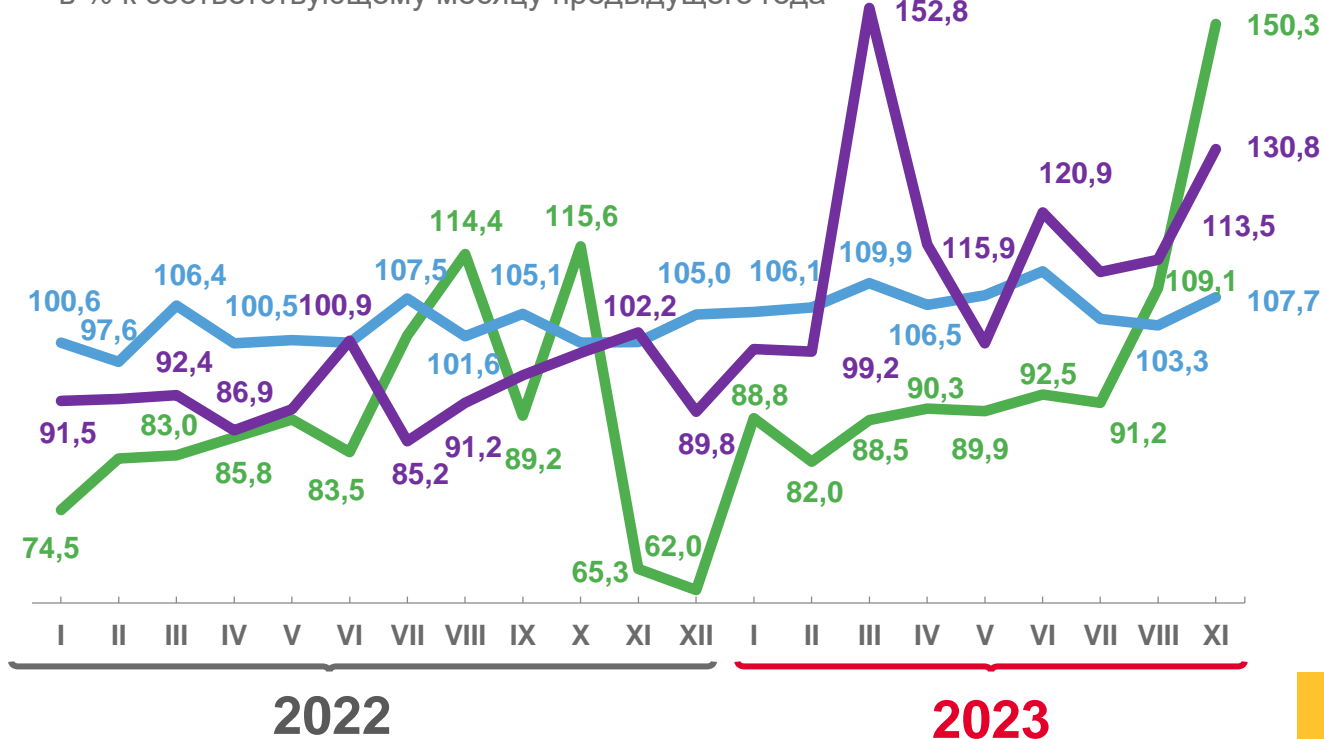


Яйца

68,0 ▲ **(+16,1%)**

МЛН ШТУК

в % к соответствующему месяцу предыдущего года



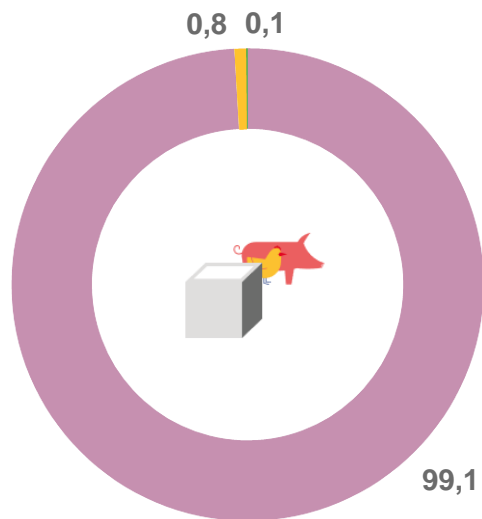
— Скот и птица на убой (в живом весе) — Молоко — Яйца



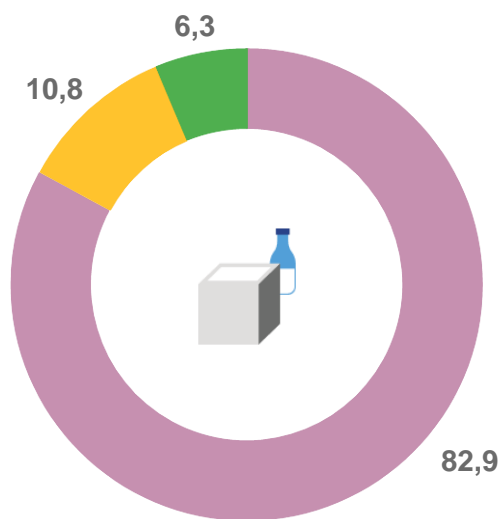
СТРУКТУРА ПРОДУКЦИИ ЖИВОТНОВОДСТВА ПО КАТЕГОРИЯМ ХОЗЯЙСТВ

ЯНВАРЬ-СЕНТЯБРЬ 2023 г.; В % К ИТОГУ

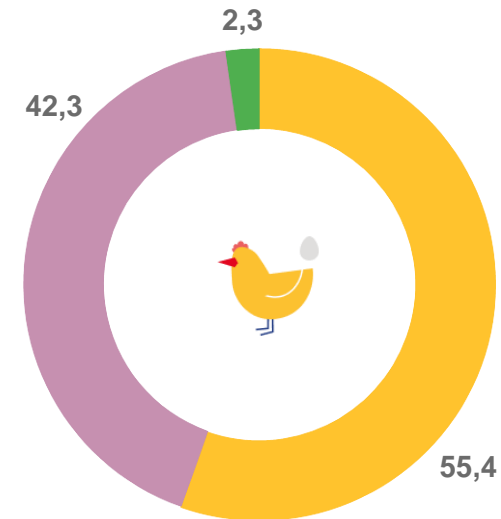
Скот и птица на убой
(в живом весе)



Молоко



Яйца



● Сельскохозяйственные организации

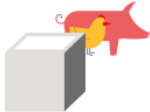

● Хозяйства населения

● Крестьянские (фермерские) хозяйства и индивидуальные предприниматели



ПРОИЗВОДСТВО ПРОДУКЦИИ ЖИВОТНОВОДСТВА

В СЕЛЬСКОХОЗЯЙСТВЕННЫХ ОРГАНИЗАЦИЯХ*; ЯНВАРЬ-СЕНТЯБРЬ 2023 г.

		В % к январю-августу 2022 г.	Удельный вес Псковской области в СЗФО	Место Псковской области в СЗФО
 Скот и птица на убой (в живом весе)	223,3 тыс. тонн	▼ (-3,3%)	30,8%	2
 Молоко**	139,0 тыс. тонн	▲ (+8,4%)	9,7%	3

* В крупных, средних и малых сельскохозяйственных организациях

** Молоко крупного рогатого скота





ПРОИЗВОДСТВО ОСНОВНЫХ ВИДОВ СКОТА И ПТИЦЫ НА УБОЙ

В СЕЛЬСКОХОЗЯЙСТВЕННЫХ ОРГАНИЗАЦИЯХ*; ЯНВАРЬ-СЕНТЯБРЬ 2023 г.; ТЫСЯЧ ТОНН



223,3

Скот и птица на убой
(в живом весе)

из них:



4,2

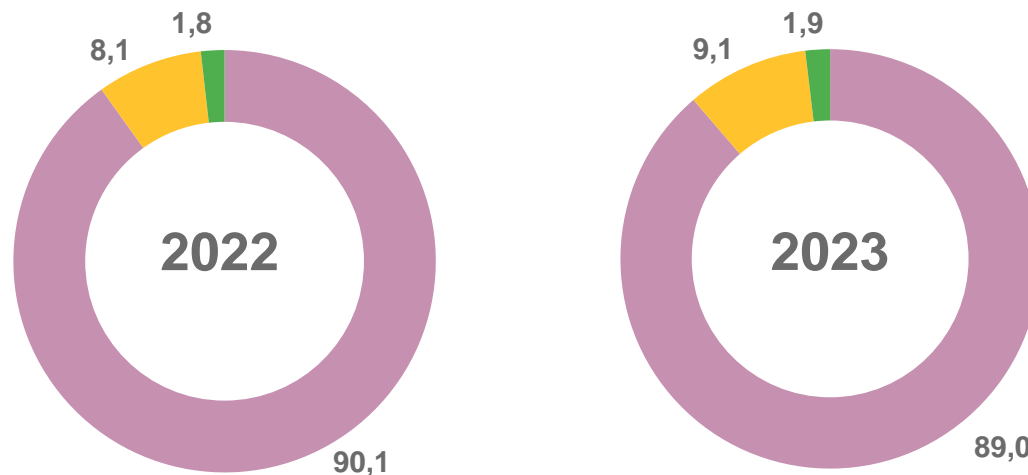
крупный рогатый скот



198,7

свиньи

Структура производства скота и птицы на убой по видам
в % к общему объему производства скота и птицы на убой



- Свиньи
- Крупный рогатый скот
- Другие виды скота

* В крупных, средних и малых сельскохозяйственных организациях





НАДОЕНО МОЛОКА В РАСЧЕТЕ НА 1 КОРОВУ МОЛОЧНОГО СТАДА В СЕЛЬСКОХОЗЯЙСТВЕННЫХ ОРГАНИЗАЦИЯХ*; КИЛОГРАММОВ

Январь-сентябрь 2023 г.

6 402

▲ 108,4%

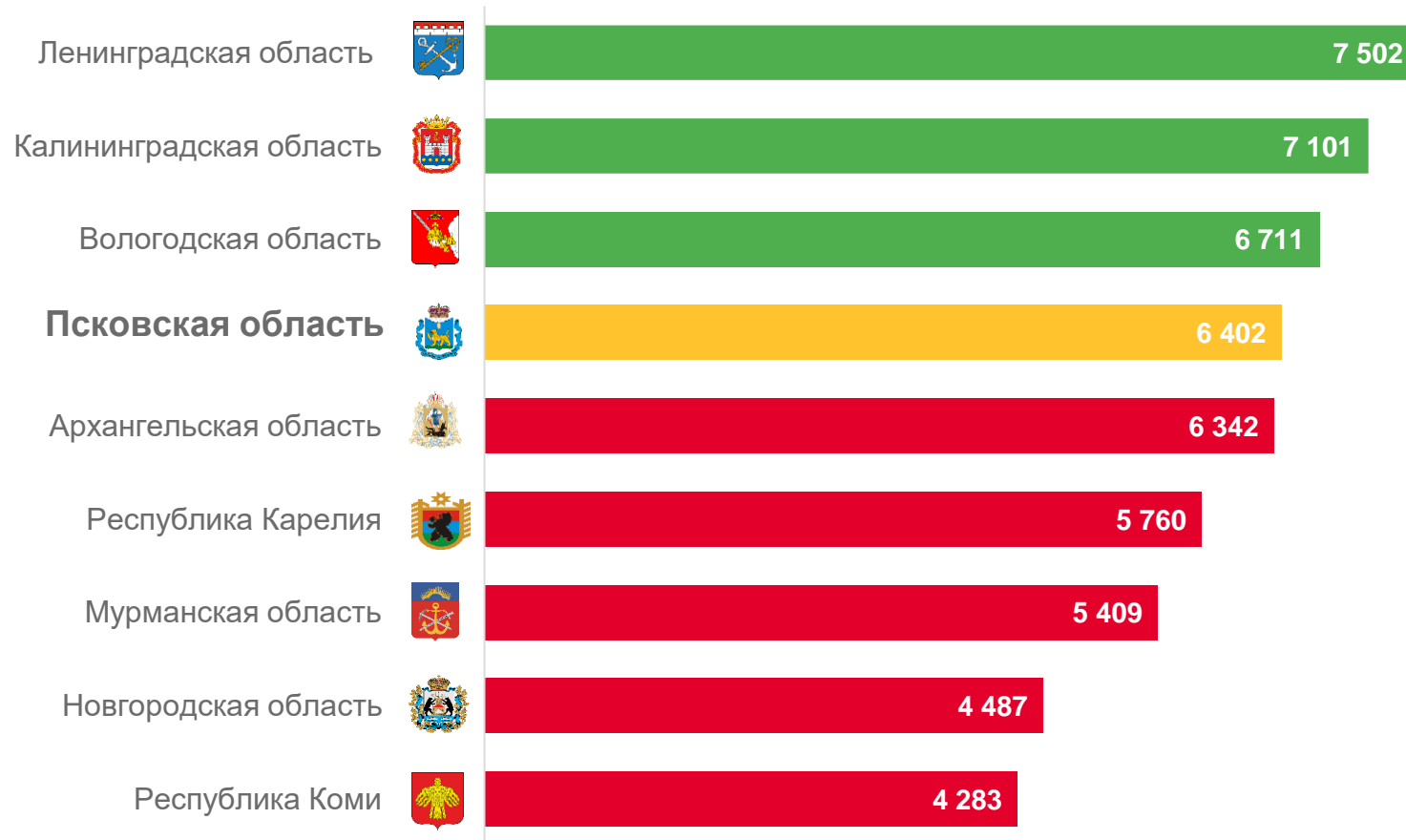
к соответствующему периоду предыдущего года

Сентябрь 2023 г.

702

▲ 105,6%

к соответствующему периоду предыдущего года



* Не относящихся к субъектам малого предпринимательства

