



ФЕДЕРАЛЬНАЯ СЛУЖБА
ГОСУДАРСТВЕННОЙ СТАТИСТИКИ

О состоянии животноводства Псковской области



за январь-август 2023 года



ФЕДЕРАЛЬНАЯ СЛУЖБА
ГОСУДАРСТВЕННОЙ СТАТИСТИКИ

О состоянии животноводства Псковской области

Псковстат

за январь-август 2023 года

- 01 ПОГОЛОВЬЕ СКОТА И ПТИЦЫ
- 02 СТРУКТУРА И ПОГОЛОВЬЕ СКОТА И ПТИЦЫ
ПО КАТЕГОРИЯМ ХОЗЯЙСТВ
- 03 ПРОИЗВОДСТВО ПРОДУКЦИИ ЖИВОТНОВОДСТВА
- 04 СТРУКТУРА ПРОДУКЦИИ ЖИВОТНОВОДСТВА
ПО КАТЕГОРИЯМ ХОЗЯЙСТВ
- 05 ПРОИЗВОДСТВО ПРОДУКЦИИ ЖИВОТНОВОДСТВА
в сельскохозяйственных организациях
- 06 ПРОИЗВОДСТВО ОСНОВНЫХ ВИДОВ
СКОТА И ПТИЦЫ НА УБОЙ
в сельскохозяйственных организациях
- 07 НАДОЕНО МОЛОКА НА 1 КОРОВУ МОЛОЧНОГО СТАДА
в сельскохозяйственных организациях

* Ежемесячные данные оперативной статистики

** В отдельных случаях незначительные расхождения между итогом и суммой
слагаемых объясняются округлением данных



ПОГОЛОВЬЕ СКОТА И ПТИЦЫ

В ХОЗЯЙСТВАХ ВСЕХ КАТЕГОРИЙ; НА КОНЕЦ АВГУСТА 2023 г.; ТЫСЯЧ ГОЛОВ



Крупный рогатый скот

61,4



из него коровы

30,4



Свиньи

1 198,6



Овцы и козы

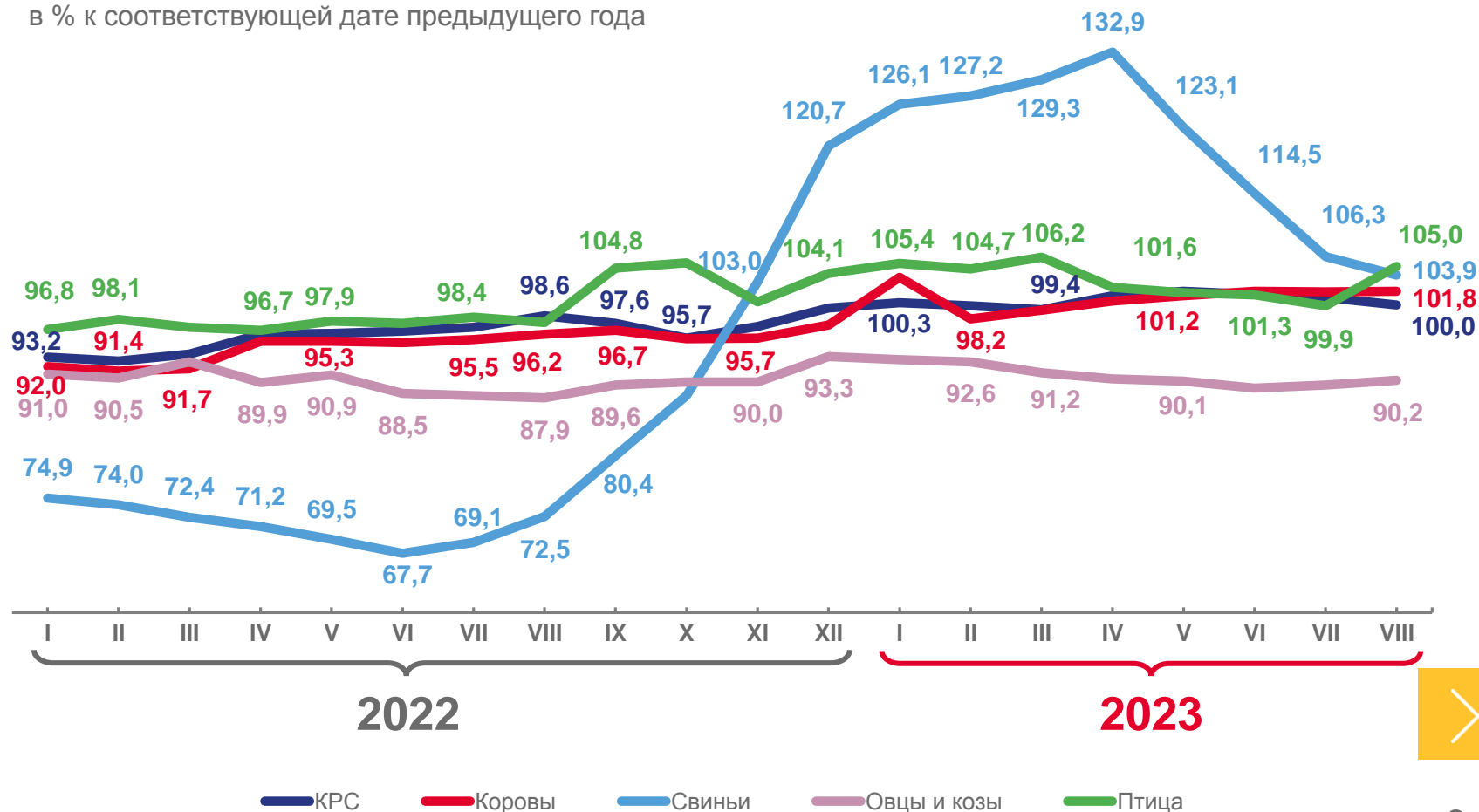
26,2



Птица

1 741,8

в % к соответствующей дате предыдущего года





СТРУКТУРА И ПОГОЛОВЬЕ КРУПНОГО РОГАТОГО СКОТА ПО КАТЕГОРИЯМ ХОЗЯЙСТВ

НА КОНЕЦ АВГУСТА 2023 г.; ТЫСЯЧ ГОЛОВ

Хозяйства
всех категорий

61,4

ТОМ ЧИСЛЕ:



48,9

Сельскохозяйственные
организации



6,6

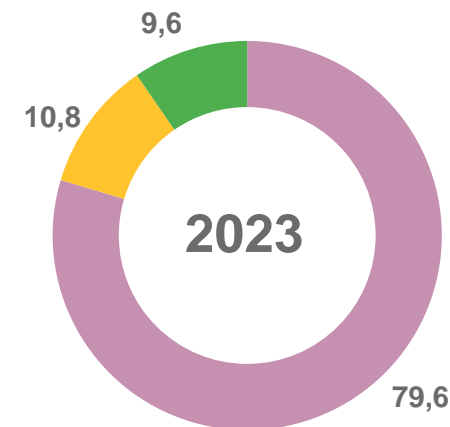
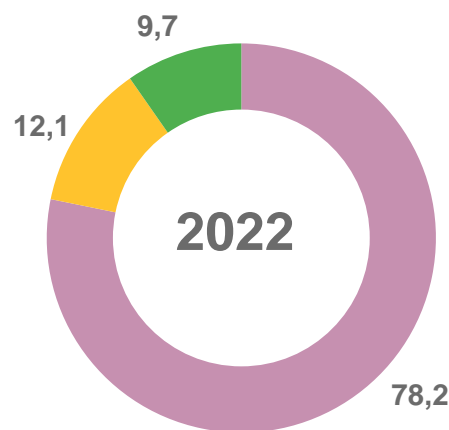
Хозяйства населения



5,9

Крестьянские (фермерские) хозяйства
и индивидуальные предприниматели

Структура поголовья крупного рогатого скота
по категориям хозяйств
в % к итогу



Сельскохозяйственные организации

Хозяйства населения

Крестьянские (фермерские) хозяйства и индивидуальные предприниматели





СТРУКТУРА И ПОГОЛОВЬЕ КОРОВ ПО КАТЕГОРИЯМ ХОЗЯЙСТВ

НА КОНЕЦ АВГУСТА 2023 г.; ТЫСЯЧ ГОЛОВ

Хозяйства
всех категорий

30,4

ТОМ ЧИСЛЕ:



22,7

Сельскохозяйственные
организации



4,8

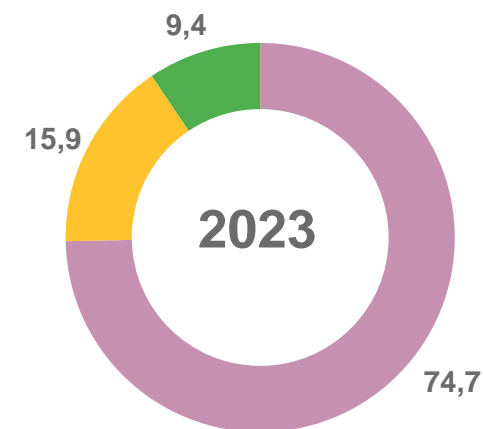
Хозяйства населения



2,9

Крестьянские (фермерские) хозяйства
и индивидуальные предприниматели

Структура поголовья коров
по категориям хозяйств
в % к итогу



Сельскохозяйственные организации

Хозяйства населения

Крестьянские (фермерские) хозяйства и индивидуальные предприниматели





СТРУКТУРА И ПОГОЛОВЬЕ СВИНЕЙ ПО КАТЕГОРИЯМ ХОЗЯЙСТВ

НА КОНЕЦ АВГУСТА 2023 г.; ТЫСЯЧ ГОЛОВ

Хозяйства
всех категорий

1 198,6

ТОМ ЧИСЛЕ:



1 197,1

Сельскохозяйственные
организации



1,3

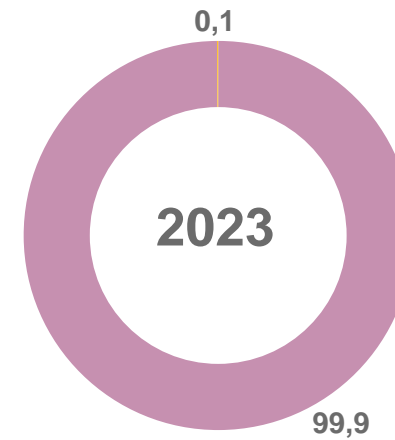
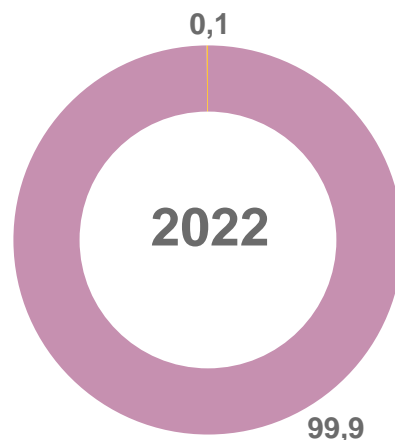
Хозяйства населения



0,2

Крестьянские (фермерские) хозяйства
и индивидуальные предприниматели

Структура поголовья свиней
по категориям хозяйств
в % к итогу



● Сельскохозяйственные организации

● Хозяйства населения





СТРУКТУРА И ПОГОЛОВЬЕ ОВЕЦ И КОЗ ПО КАТЕГОРИЯМ ХОЗЯЙСТВ

НА КОНЕЦ АВГУСТА 2023 г.; ТЫСЯЧ ГОЛОВ

Хозяйства
всех категорий

26,2

ТОМ ЧИСЛЕ:



3,5

Сельскохозяйственные
организации



20,4

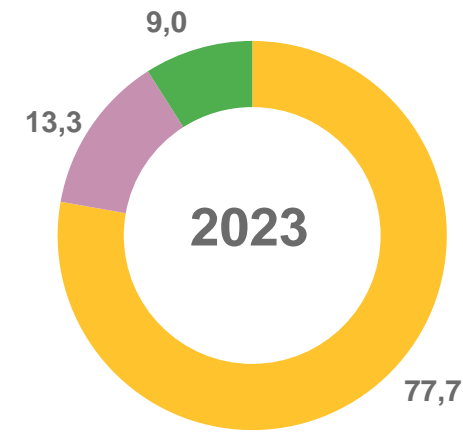
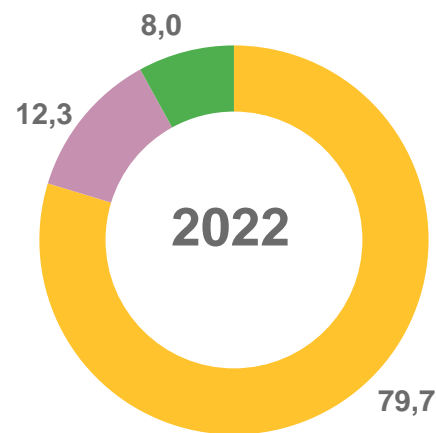
Хозяйства населения



2,4

Крестьянские (фермерские) хозяйства
и индивидуальные предприниматели

Структура поголовья овец и коз
по категориям хозяйств
в % к итогу



- Хозяйства населения
- Сельскохозяйственные организации
- Крестьянские (фермерские) хозяйства и индивидуальные предприниматели



ПРОИЗВОДСТВО ПРОДУКЦИИ ЖИВОТНОВОДСТВА

В ХОЗЯЙСТВАХ ВСЕХ КАТЕГОРИЙ; ЯНВАРЬ-АВГУСТ 2023 г.

к январю-августу
2022 г.



Скот и птица
на убой
(в живом весе)

195,4 ▼ **(-8,3%)**

ТЫС. ТОНН



Молоко

149,5 ▲ **(+6,9%)**

ТЫС. ТОНН

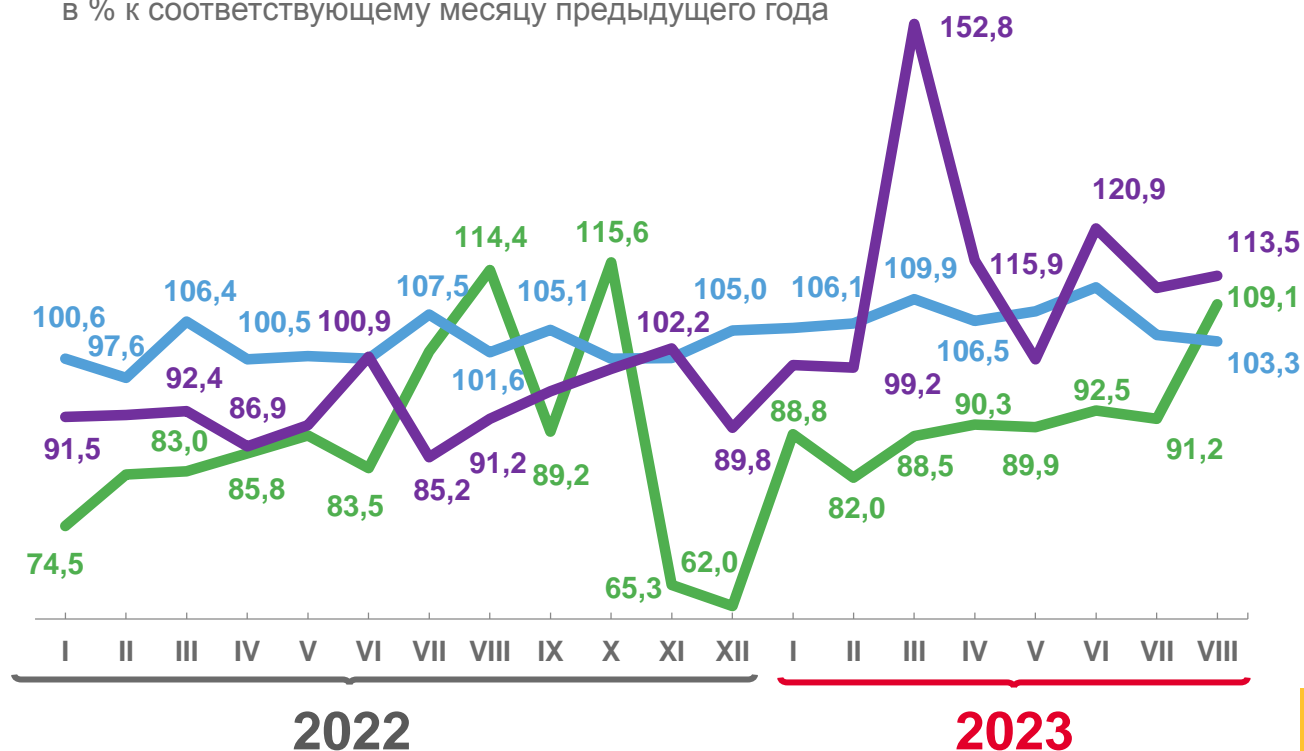


Яйца

59,3 ▲ **(+14,2%)**

МЛН ШТУК

в % к соответствующему месяцу предыдущего года



— Скот и птица на убой (в живом весе)

— Молоко

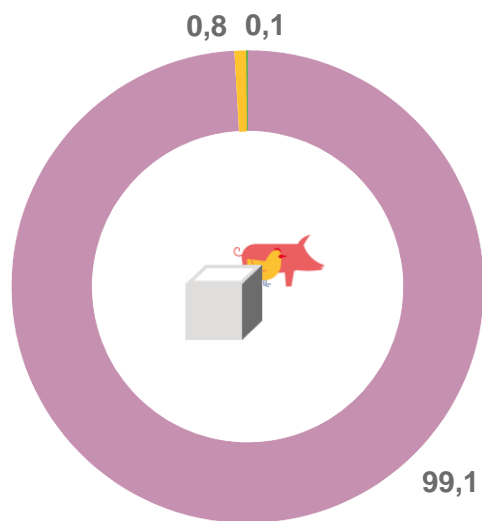
— Яйца



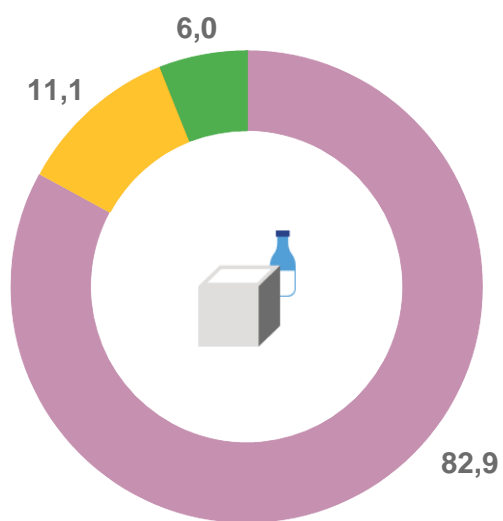
СТРУКТУРА ПРОДУКЦИИ ЖИВОТНОВОДСТВА ПО КАТЕГОРИЯМ ХОЗЯЙСТВ

ЯНВАРЬ-АВГУСТ 2023 г.; В % К ИТОГУ

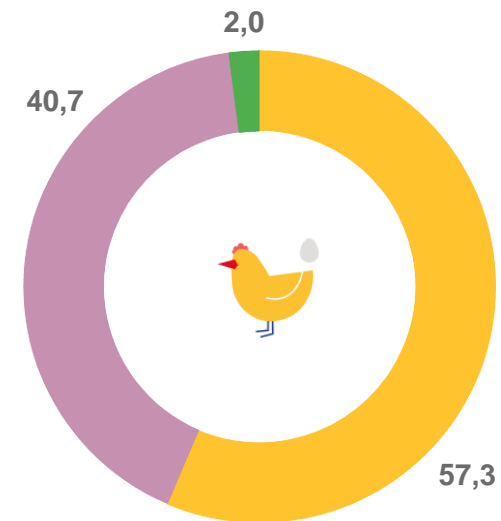
Скот и птица на убой
(в живом весе)



Молоко



Яйца



● Сельскохозяйственные организации

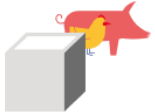

● Хозяйства населения

● Крестьянские (фермерские) хозяйства и индивидуальные предприниматели



ПРОИЗВОДСТВО ПРОДУКЦИИ ЖИВОТНОВОДСТВА

В СЕЛЬСКОХОЗЯЙСТВЕННЫХ ОРГАНИЗАЦИЯХ*; ЯНВАРЬ-АВГУСТ 2023 г.

		В % к январю-августу 2022 г.	Удельный вес Псковской области в СЗФО	Место Псковской области в СЗФО
 Скот и птица на убой (в живом весе)	193,7 тыс. тонн	▼ (-8,3%)	30,2%	2
 Молоко**	123,8 тыс. тонн	▲ (+8,8%)	9,7%	3

* В крупных, средних и малых сельскохозяйственных организациях

** Молоко крупного рогатого скота





ПРОИЗВОДСТВО ОСНОВНЫХ ВИДОВ СКОТА И ПТИЦЫ НА УБОЙ

В СЕЛЬСКОХОЗЯЙСТВЕННЫХ ОРГАНИЗАЦИЯХ*; ЯНВАРЬ-АВГУСТ 2023 г.; ТЫСЯЧ ТОНН



193,7

Скот и птица на убой
(в живом весе)

из них:



3,6

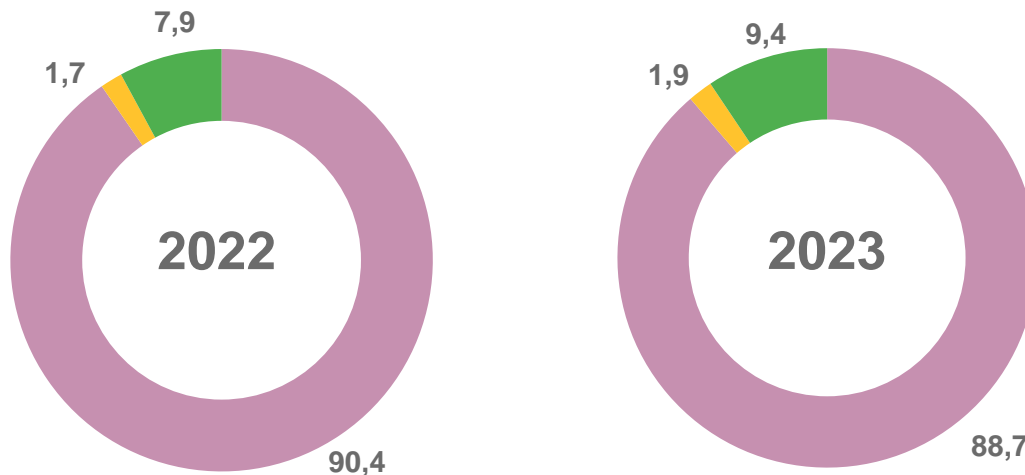
крупный рогатый скот



171,9

свиньи

Структура производства скота и птицы на убой по видам
в % к общему объему производства скота и птицы на убой



- Свиньи
- Крупный рогатый скот
- Другие виды скота

* В крупных, средних и малых сельскохозяйственных организациях



НАДОЕНО МОЛОКА В РАСЧЕТЕ НА 1 КОРОВУ МОЛОЧНОГО СТАДА В СЕЛЬСКОХОЗЯЙСТВЕННЫХ ОРГАНИЗАЦИЯХ*; КИЛОГРАММОВ

Январь-август 2023 г.

6 372

▲ 101,2%

к соответствующему периоду предыдущего года

Август 2023 г.

796

▲ 100,5%

к соответствующему периоду предыдущего года



* Не относящихся к субъектам малого предпринимательства

