



ФЕДЕРАЛЬНАЯ СЛУЖБА
ГОСУДАРСТВЕННОЙ СТАТИСТИКИ

Предоставление гражданам субсидий и социальной поддержки по оплате ЖКУ в Псковской области



в I полугодии 2023 года



ФЕДЕРАЛЬНАЯ СЛУЖБА
ГОСУДАРСТВЕННОЙ СТАТИСТИКИ

Предоставление гражданам субсидий и социальной поддержки по оплате ЖКУ в Псковской области

Псковстат

в I полугодии 2023 года

01

ПРЕДОСТАВЛЕНИЕ ГРАЖДАНАМ СУБСИДИЙ
НА ОПЛАТУ ЖИЛОГО ПОМЕЩЕНИЯ
И КОММУНАЛЬНЫХ УСЛУГ

02

ПРЕДОСТАВЛЕНИЕ ГРАЖДАНАМ СОЦИАЛЬНОЙ
ПОДДЕРЖКИ ПО ОПЛАТЕ ЖИЛОГО ПОМЕЩЕНИЯ
И КОММУНАЛЬНЫХ УСЛУГ





ЧИСЛО СЕМЕЙ, ПОЛУЧАВШИХ СУБСИДИИ НА ОПЛАТУ ЖИЛОГО ПОМЕЩЕНИЯ И КОММУНАЛЬНЫХ УСЛУГ

В I ПОЛУГОДИИ 2023 ГОДА

На конец июня 2023 года

▼ **83,6%**

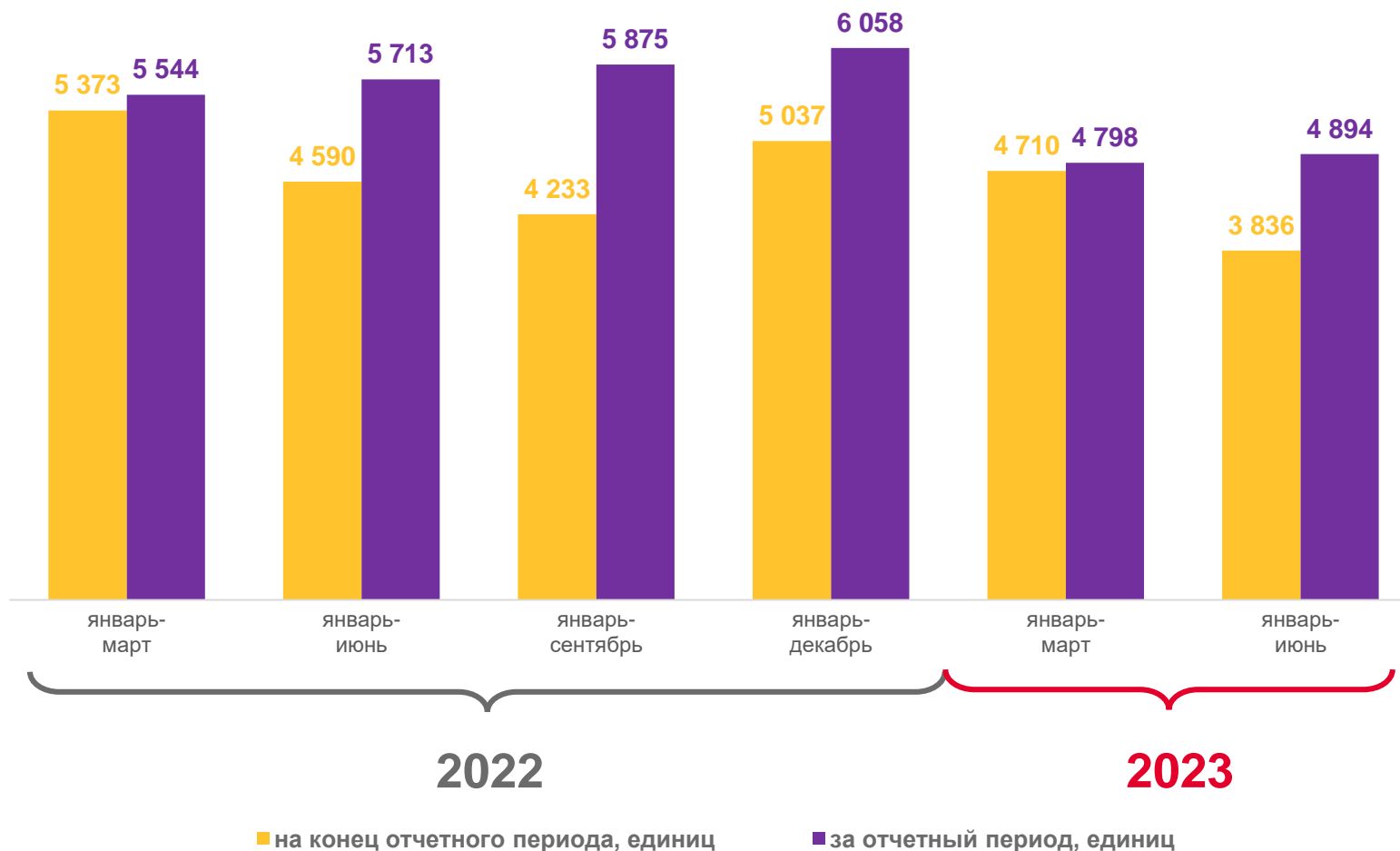
к июню 2022 года

▼ **81,4%**

к марту 2023 года

1,3%

от числа семей, проживающих в Псковской области





СУБСИДИИ НА ОПЛАТУ ЖИЛОГО ПОМЕЩЕНИЯ И КОММУНАЛЬНЫХ УСЛУГ

В I ПОЛУГОДИИ 2023 ГОДА

51 064,1 тыс. рублей

сумма субсидий, начисленная населению

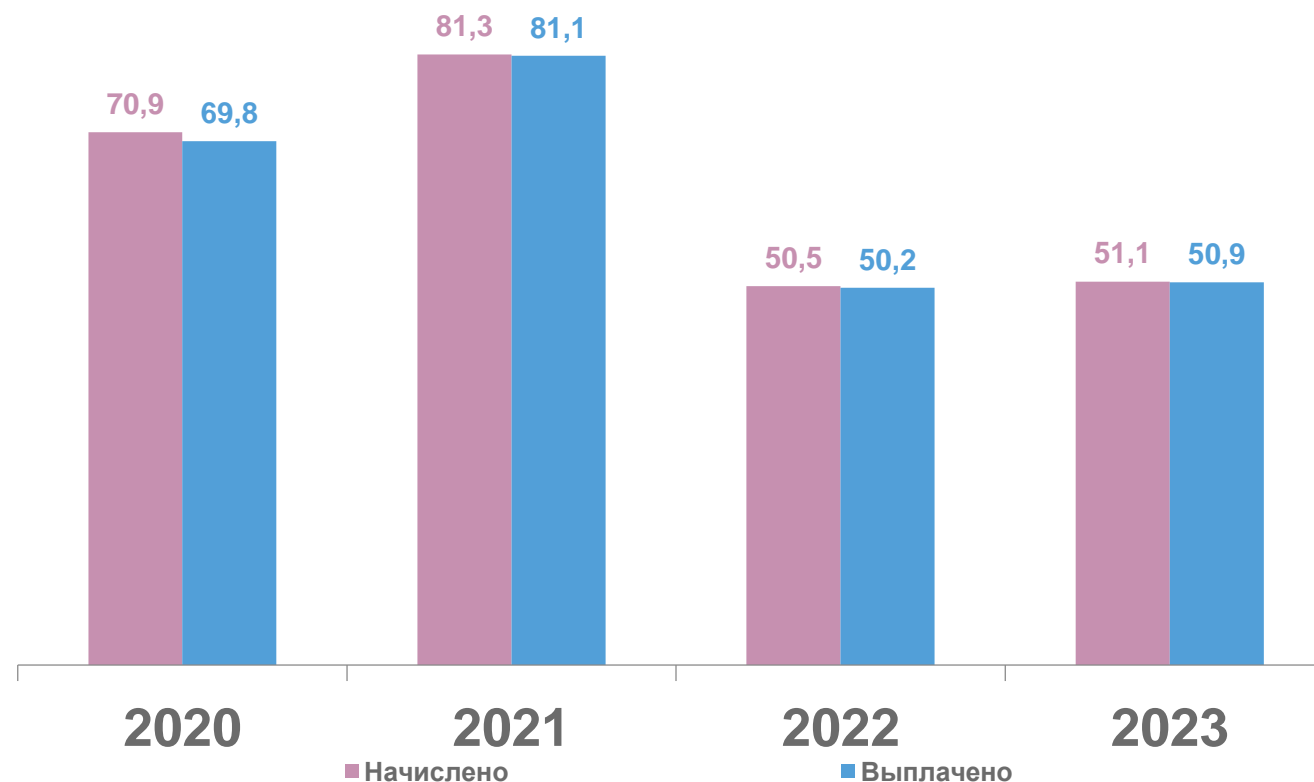
101,2%

к I полугодю 2022 года

99,8

уровень возмещения, в % к начисленным

В I полугодии соответствующего года,
млн рублей





СРЕДНЕМЕСЯЧНЫЙ РАЗМЕР НАЧИСЛЕННЫХ СУБСИДИЙ НА ОПЛАТУ ЖИЛОГО ПОМЕЩЕНИЯ И КОММУНАЛЬНЫХ УСЛУГ НА СЕМЬЮ В СЗФО В I ПОЛУГОДИИ 2023 ГОДА; РУБЛЕЙ

2 336,4

 Российская Федерация

 **115,4%**

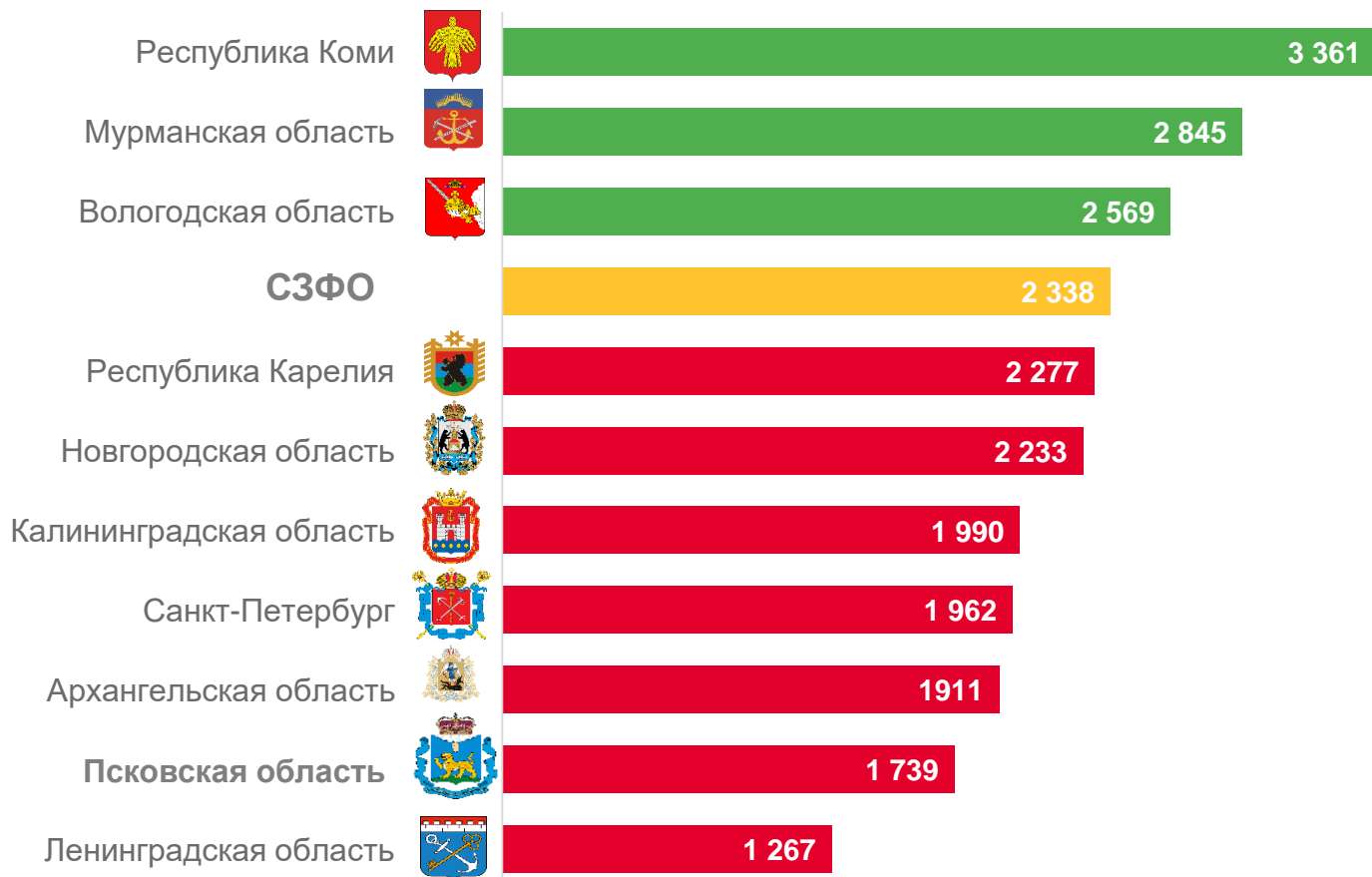
к I полугодию 2022 года

1 739,0

 Псковская область

 **118,1%**

к I полугодию 2022 года

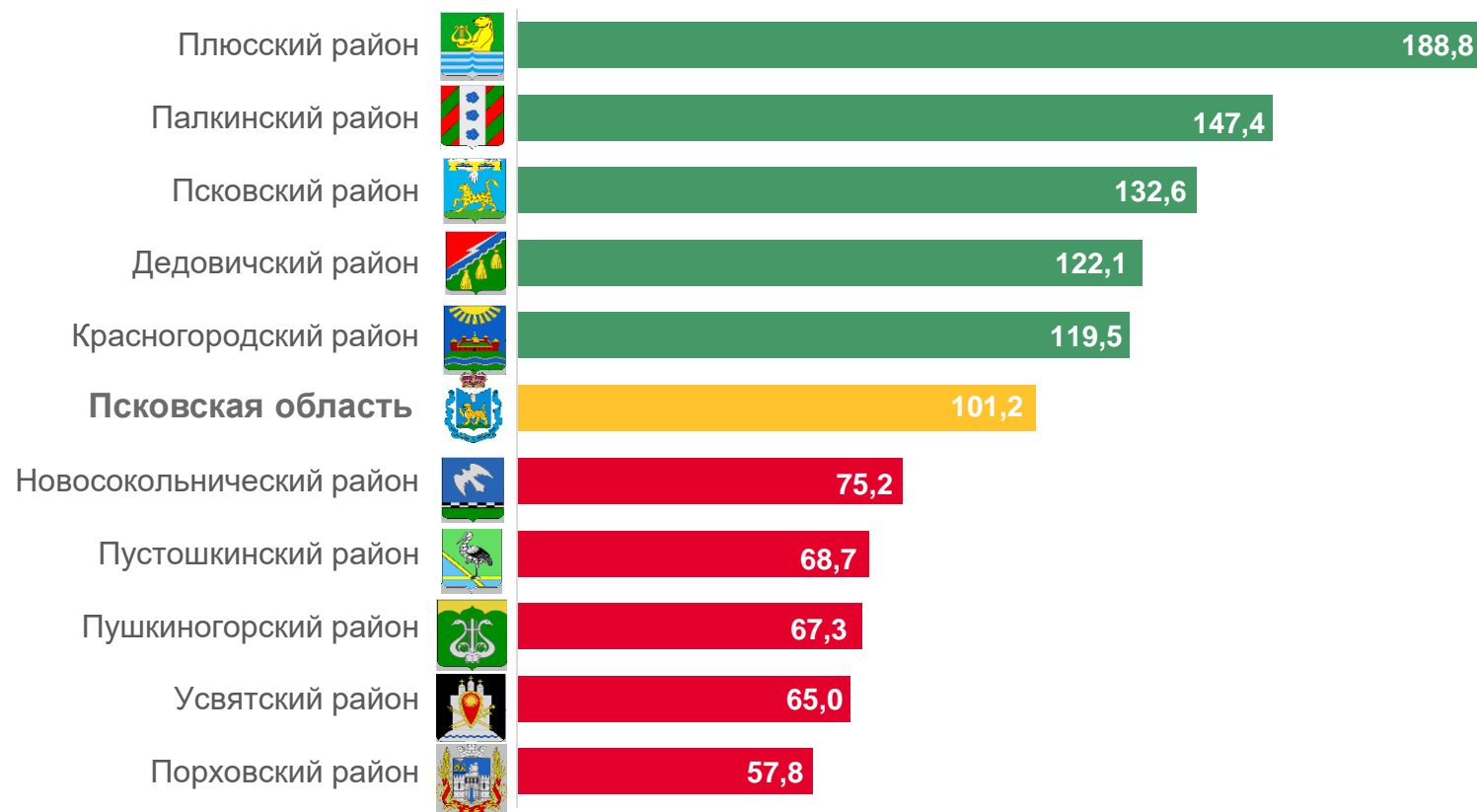




СУММА СУБСИДИЙ, НАЧИСЛЕННАЯ НАСЕЛЕНИЮ НА ОПЛАТУ ЖИЛОГО ПОМЕЩЕНИЯ И КОММУНАЛЬНЫХ УСЛУГ

В I ПОЛУГОДИИ 2023 ГОДА, В ПРОЦЕНТАХ К I ПОЛУГОДИЮ 2022 ГОДА

Муниципальные районы и городские округа
с наибольшими и наименьшими значениями показателя



13 муниципальных районов

1 городской округ

значение показателя **больше**, чем по области

11 муниципальных районов

1 городской округ

значение показателя **меньше**, чем по области





СУММА СУБСИДИЙ, НАЧИСЛЕННАЯ НАСЕЛЕНИЮ НА ОПЛАТУ ЖИЛОГО ПОМЕЩЕНИЯ И КОММУНАЛЬНЫХ УСЛУГ В I ПОЛУГОДИИ 2023 ГОДА; ТЫСЯЧ РУБЛЕЙ

5 829



г. Псков

▼ 79,5%

к I полугодю 2022 года

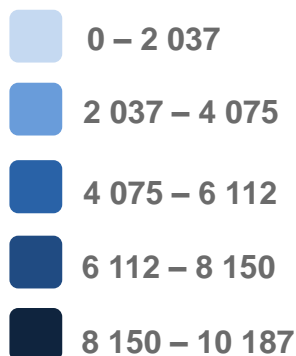
4 367



г. Великие Луки

▲ 105,2%

к I полугодю 2022 года





ЧИСЛЕННОСТЬ ГРАЖДАН, ПОЛЬЗУЮЩИХСЯ СОЦИАЛЬНОЙ ПОДДЕРЖКОЙ ПО ОПЛАТЕ ЖКУ НА КОНЕЦ ИЮНЯ 2023 ГОДА

82 121 человек

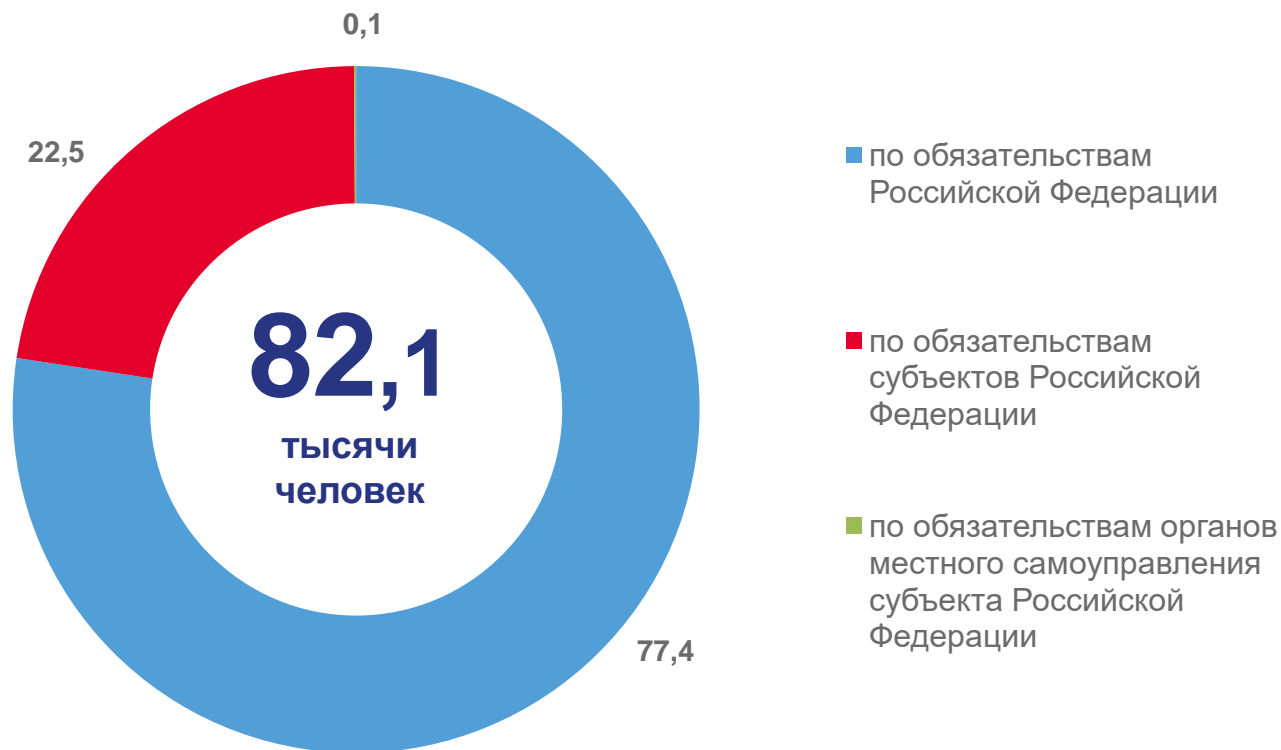
В том числе носители
социальной поддержки

60 106 человек

98,0%

к соответствующей дате предыдущего года

Структура по категориям граждан, %





ОБЪЕМ СРЕДСТВ, ПРЕДУСМОТРЕННЫХ НА ПРЕДОСТАВЛЕНИЕ СОЦИАЛЬНОЙ ПОДДЕРЖКИ ПО ОПЛАТЕ ЖКУ

В I ПОЛУГОДИИ 2023 ГОДА

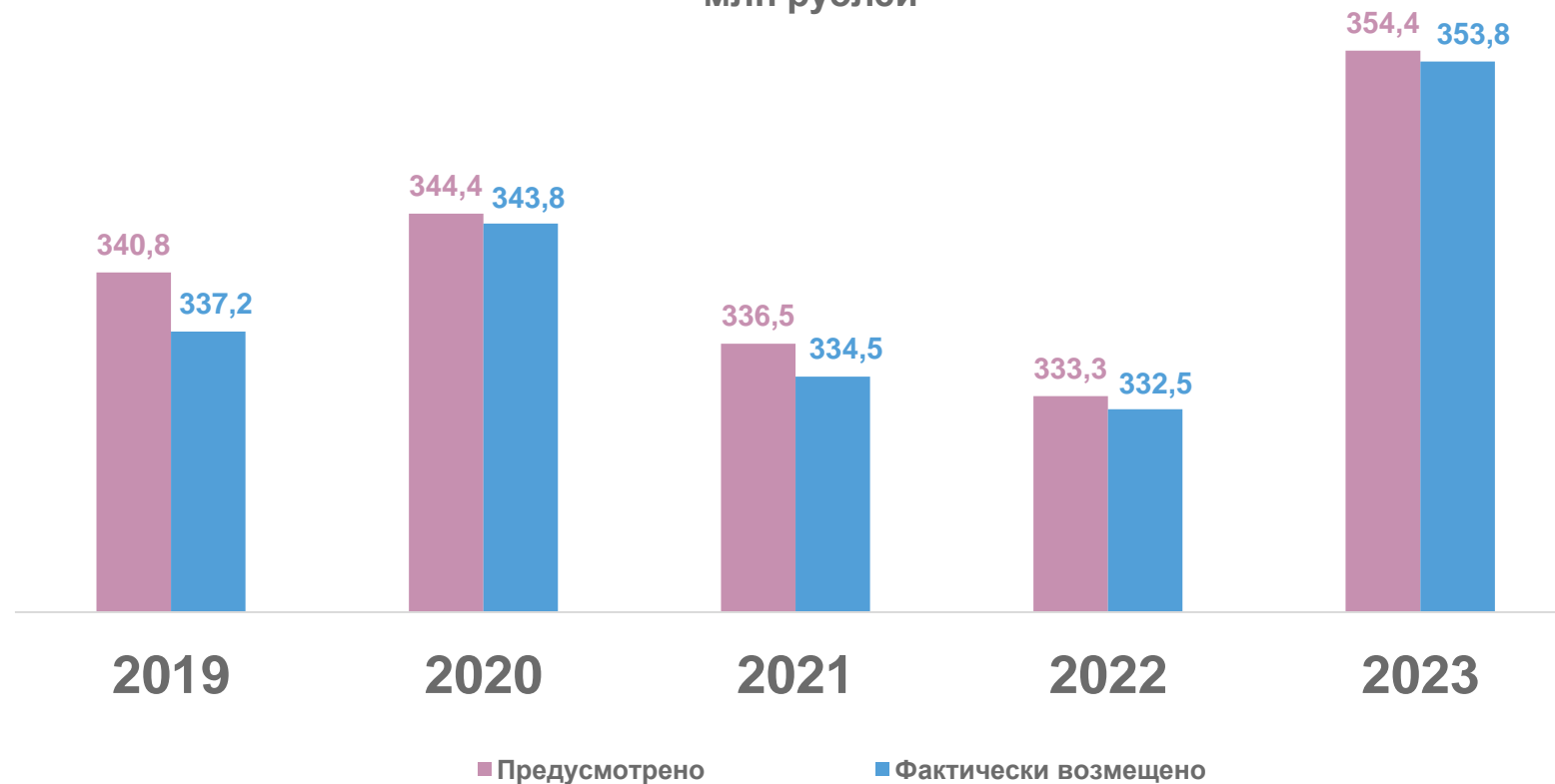
106,4%

к I полугодю 2022 года

99,8%

уровень возмещения без учета задолженности прошлых периодов

В I полугодии соответствующего года,
млн рублей





СРЕДНЕМЕСЯЧНЫЙ РАЗМЕР СОЦИАЛЬНОЙ ПОДДЕРЖКИ ПО ОПЛАТЕ ЖКУ НА ОДНОГО ПОЛЬЗОВАТЕЛЯ ПО РЕГИОНАМ СЗФО

В I ПОЛУГОДИИ 2023 ГОДА; РУБЛЕЙ

986



Российская Федерация

▲ 110,5%

к I полугодю 2022 года

719



Псковская область

▲ 108,5%

к I полугодю 2022 года






ОБЪЕМ СРЕДСТВ, ПРЕДУСМОТРЕННЫХ НА ПРЕДОСТАВЛЕНИЕ СОЦИАЛЬНОЙ ПОДДЕРЖКИ ПО ОПЛАТЕ ЖКУ

В I ПОЛУГОДИИ 2023 ГОДА, В ПРОЦЕНТАХ К СООТВЕТСТВУЮЩЕМУ ПЕРИОДУ ПРЕДЫДУЩЕГО ГОДА

Муниципальные районы и городские округа с наибольшими и наименьшими значениями показателя



8 муниципальных районов

2 городских округа

значение показателя **больше**, чем по области

16 муниципальных районов

значение показателя **меньше**, чем по области





ОБЩАЯ ЧИСЛЕННОСТЬ ГРАЖДАН, ПОЛЬЗУЮЩИХСЯ СОЦИАЛЬНОЙ ПОДДЕРЖКОЙ ПО ОПЛАТЕ ЖКУ

НА 1 ИЮЛЯ 2023 ГОДА, В % ОТ ЧИСЛЕННОСТИ НАСЕЛЕНИЯ

14,0%

Псковская область

▲ 102,2%

к 1 июля 2022 года

15,3%

г. Псков

▲ 110,6%

к 1 июля 2022 года

1 городской округ
11 муниципальных районов

значение показателя **больше**, чем по области

1 городской округ
13 муниципальных районов

значение показателя **меньше**, чем по области

