



ФЕДЕРАЛЬНАЯ СЛУЖБА
ГОСУДАРСТВЕННОЙ СТАТИСТИКИ

Строительство в Псковской области



в январе-июне 2023 года



ФЕДЕРАЛЬНАЯ СЛУЖБА
ГОСУДАРСТВЕННОЙ СТАТИСТИКИ

Строительство в Псковской области

Псковстат

в январе-июне 2023 года

- 01 ЖИЛИЩНОЕ СТРОИТЕЛЬСТВО
- 02 ВВОД В ДЕЙСТВИЕ (ЭКСПЛУАТАЦИЮ) ЗДАНИЙ
- 03 ВВОД В ДЕЙСТВИЕ ПРОИЗВОДСТВЕННЫХ МОЩНОСТЕЙ И СОЦИАЛЬНО-КУЛЬТУРНЫХ ОБЪЕКТОВ
- 04 ОБЪЕМ РАБОТ, ВЫПОЛНЕННЫХ ПО ВИДУ ДЕЯТЕЛЬНОСТИ «СТРОИТЕЛЬСТВО»





ЖИЛИЩНОЕ СТРОИТЕЛЬСТВО


ЯНВАРЬ-ИЮНЬ 2023 Г.

Введено*

162 484

м² общей площади жилых помещений

Организациями построено



6

многоквартирных домов

Населением построено



870

индивидуальных жилых домов

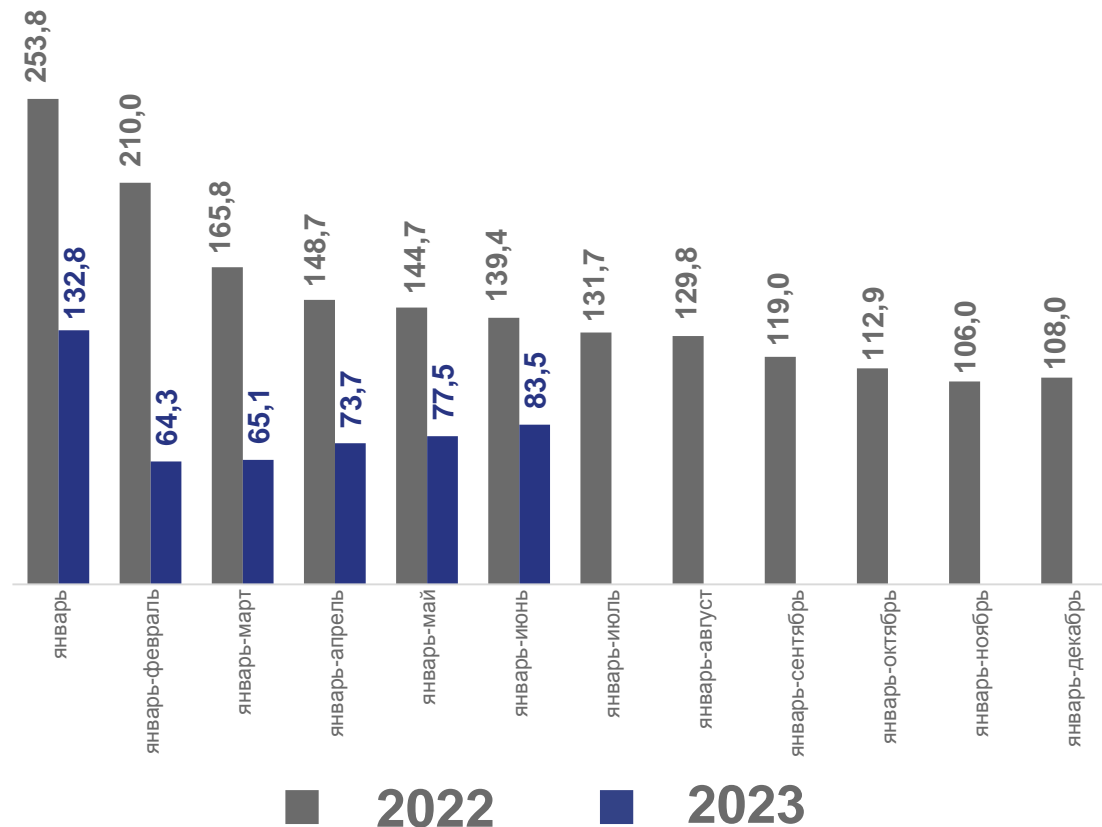
из них
на земельных участках, предназначенных
для ведения садоводства



150

индивидуальных жилых домов

Динамика ввода общей площади жилых домов*
в % к соответствующему периоду предыдущего года



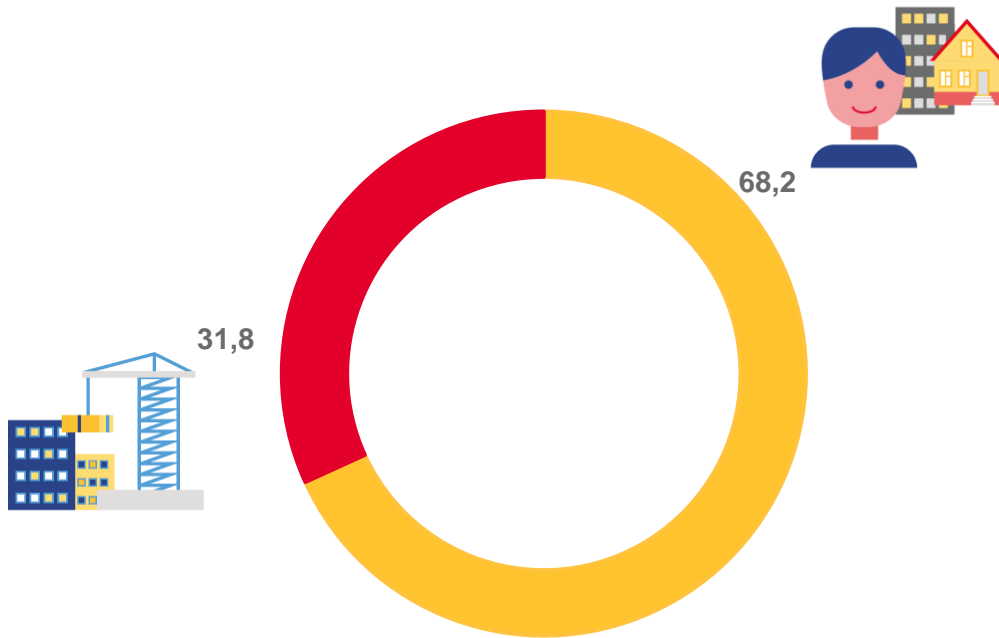
* С учетом жилых домов, построенных на земельных участках, предназначенных для ведения садоводства.



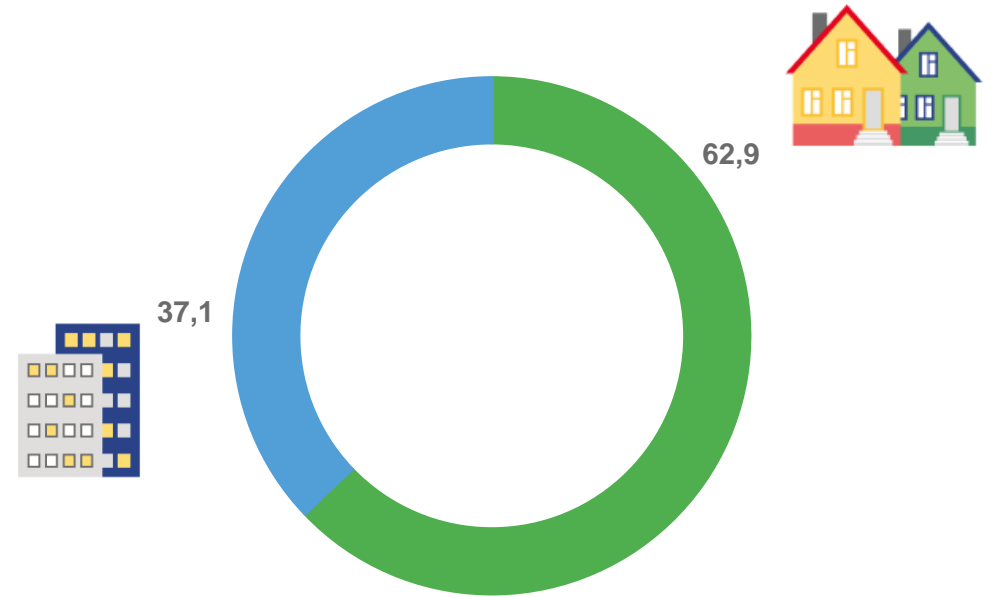


СТРУКТУРА ВВОДА В ДЕЙСТВИЕ ЖИЛЫХ ДОМОВ*

ЯНВАРЬ-ИЮНЬ 2023 Г.; В ПРОЦЕНТАХ К ИТОГУ



- Индивидуальные застройщики
- Организации-застройщики



- В сельской местности
- В городской местности

* С учетом жилых домов, построенных на земельных участках, предназначенных для ведения садоводства.

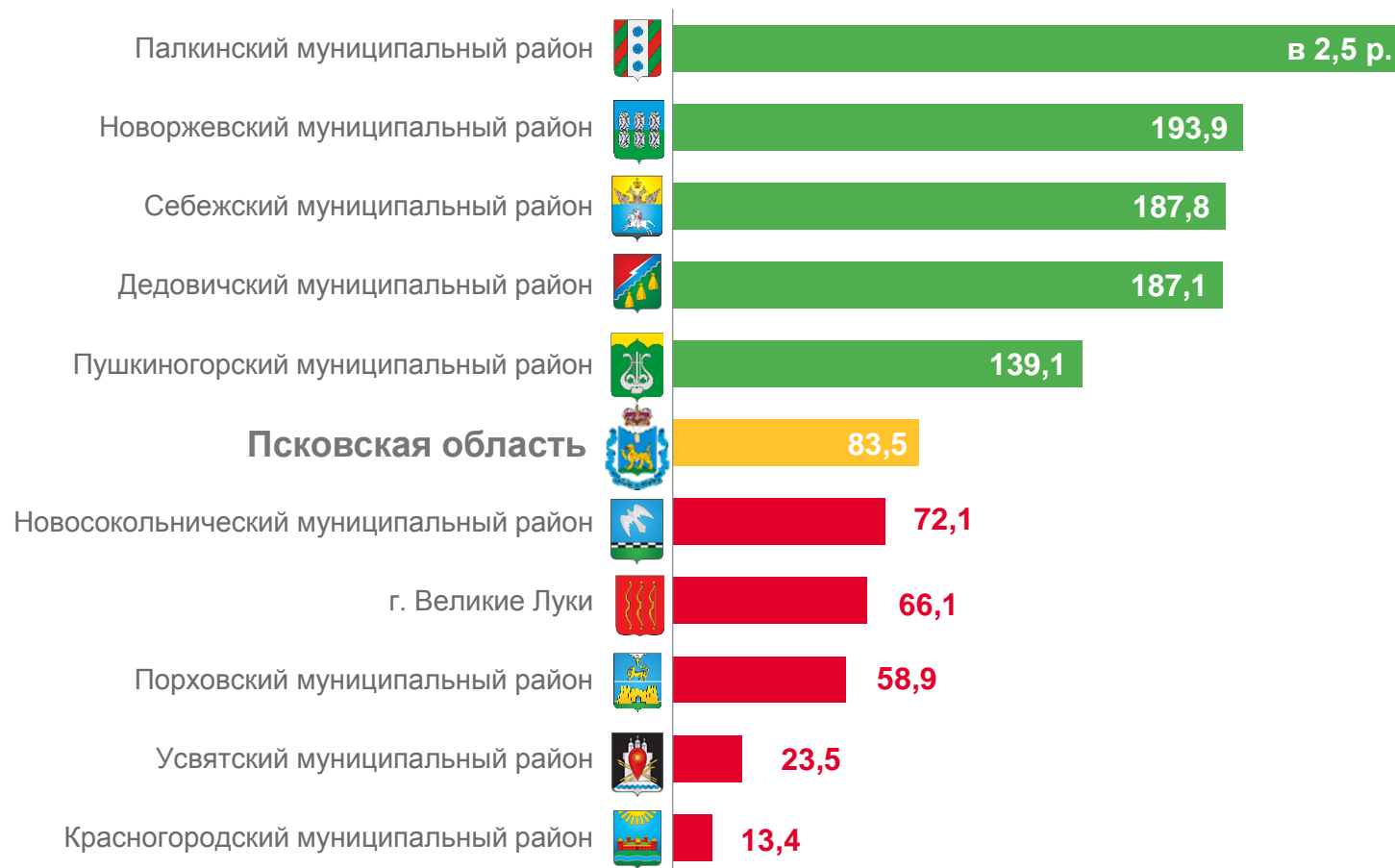




ВВОД В ДЕЙСТВИЕ ЖИЛЫХ ДОМОВ

ЯНВАРЬ-ИЮНЬ 2023 Г.; В ПРОЦЕНТАХ К СООТВЕТСТВУЮЩЕМУ ПЕРИОДУ ПРЕДЫДУЩЕГО ГОДА

Муниципальные районы и городские округа
с наибольшими и наименьшими значениями показателя



16 муниципальных районов

1 городской округ

значение показателя **больше**, чем по области

8 муниципальных районов

1 городской округ

значение показателя **меньше**, чем по области





КОЛИЧЕСТВО ПОСТРОЕННЫХ КВАРТИР

ЕДИНИЦ


Январь-июнь

2022 год

2023 год

Июнь 2022 г.

182



В жилых домах,
построенных
юридическими лицами

1 298

1 082

Июнь 2023 г.

425



В домах,
построенных
населением

971

870





ВВОД В ДЕЙСТВИЕ (В ЭКСПЛУАТАЦИЮ) ЗДАНИЙ

ЯНВАРЬ-ИЮНЬ 2023 Г.

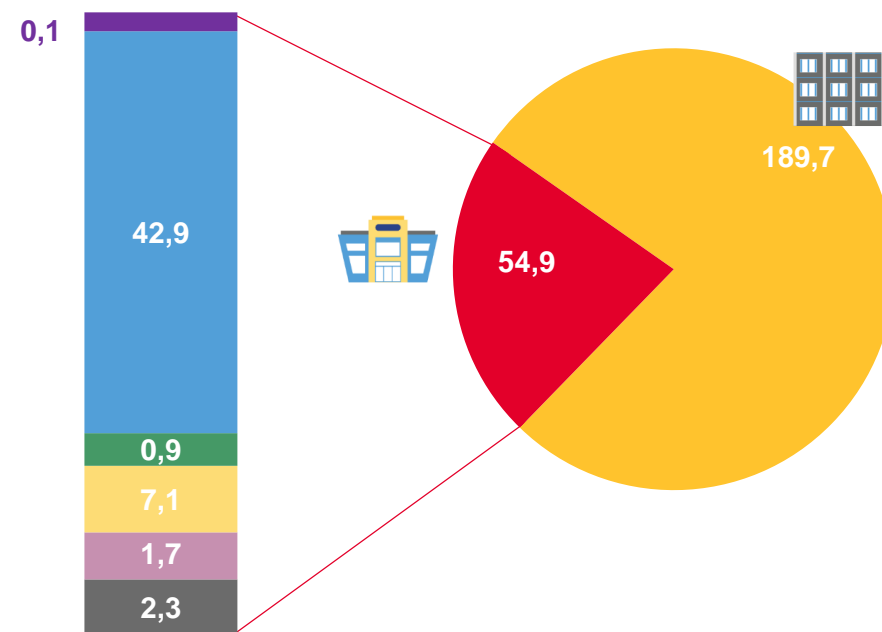
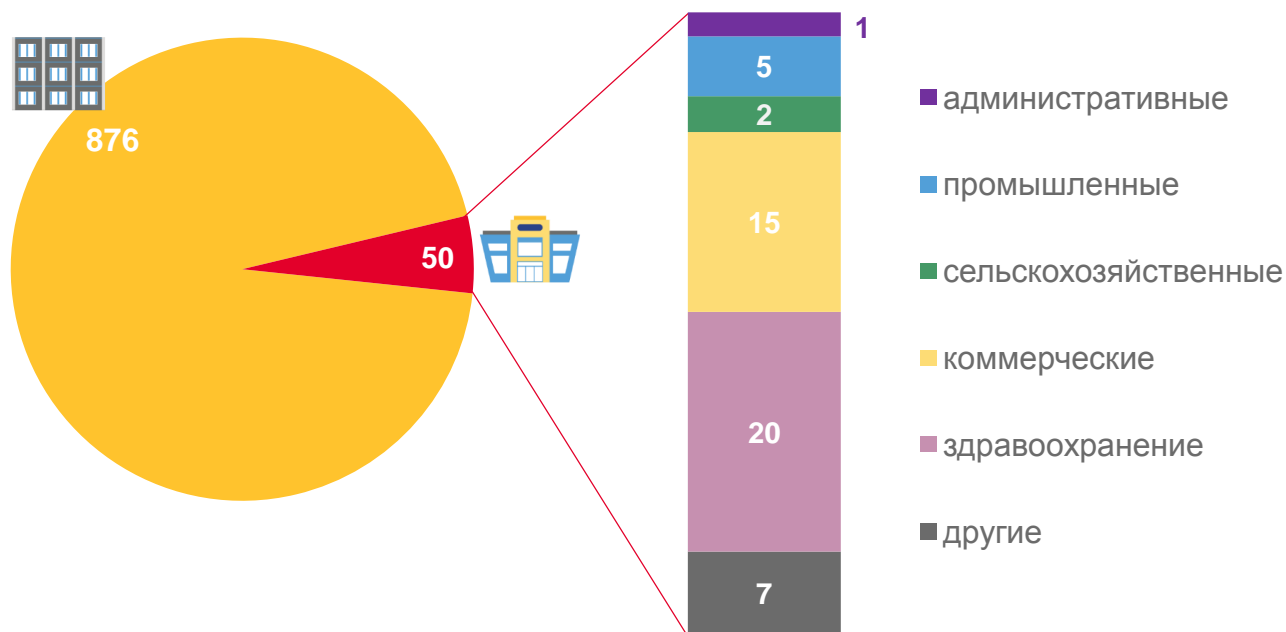


926 единиц



244,6 ТЫС. М²

Общая площадь зданий



Жилого назначения




Нежилого назначения






ВВОД В ДЕЙСТВИЕ ПРОИЗВОДСТВЕННЫХ МОЩНОСТЕЙ И СОЦИАЛЬНО-КУЛЬТУРНЫХ ОБЪЕКТОВ

ЗА СЧЕТ НОВОГО СТРОИТЕЛЬСТВА И РЕКОНСТРУКЦИИ ДЕЙСТВУЮЩИХ ОБЪЕКТОВ



72,0 ТЫС. Т

Производство пленки полимерной



73,9 КМ

Газовые сети



135,3 КМ

Линии электропередачи напряжением до 35кВ



0,6 КМ

Водопроводные сети



15,1 МВА

Трансформаторные понизительные подстанции напряжением до 35кВ



0,3 КМ

Канализационные сети





ВВОД В ДЕЙСТВИЕ ПРОИЗВОДСТВЕННЫХ МОЩНОСТЕЙ И СОЦИАЛЬНО-КУЛЬТУРНЫХ ОБЪЕКТОВ

ЗА СЧЕТ НОВОГО СТРОИТЕЛЬСТВА И РЕКОНСТРУКЦИИ ДЕЙСТВУЮЩИХ ОБЪЕКТОВ



2,5 тыс. м²

Торговые предприятия (торговая площадь)



152 посещения
в смену

Амбулаторно-поликлинические организации



10,1 тыс. м²
общей
площади

Общетоварные склады



4,6 тыс. м²

Плоскостные спортивные сооружения
(футбольные поля, игровые площадки и др.)



48 мест

Гостиницы



20 мест

Бани



6 мест

Автомойка (моечных постов)



2 единицы

Станции технического обслуживания
грузовых автомобилей





ОБЪЕМ РАБОТ, ВЫПОЛНЕННЫХ ПО ВИДУ ДЕЯТЕЛЬНОСТИ «СТРОИТЕЛЬСТВО»

МИЛЛИОНОВ РУБЛЕЙ

6 975,2

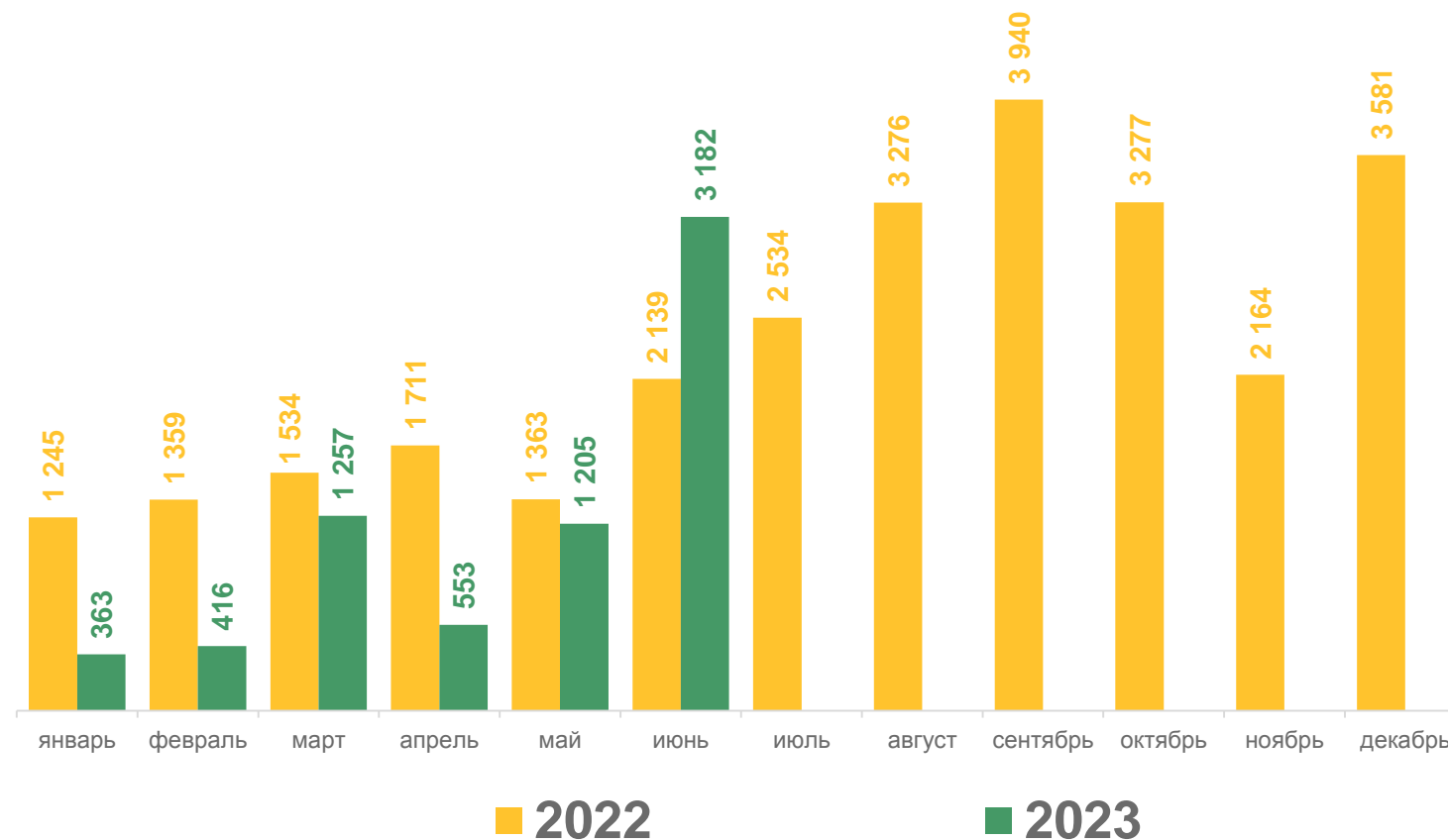
январь-июнь 2023 г.

4 939,6

II квартал 2023 г.

69,9%

январь-июнь 2023 г. к январю-июню 2022 г.





РАБОТЫ, ВЫПОЛНЕННЫЕ ПО ВИДУ ДЕЯТЕЛЬНОСТИ «СТРОИТЕЛЬСТВО»*

ЯНВАРЬ-ИЮНЬ 2023 Г.; МИЛЛИОНОВ РУБЛЕЙ



1 786,2

Строительство зданий



609,4

Строительство инженерных сооружений



211,0

Работы строительные специализированные

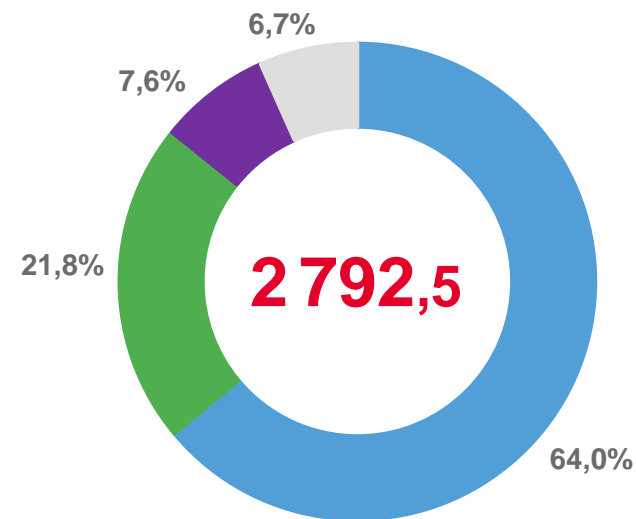


185,9

Строительно-монтажные работы, выполненные хозяйственным способом

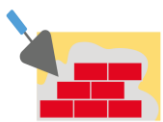
* По организациям, кроме субъектов малого предпринимательства, организаций, у которых в течение двух предыдущих лет средняя численность работников не превышает 15 человек, и в течение двух предыдущих лет годовой оборот организации не превышает 800 млн рублей.

Структура работ, выполненных по виду деятельности «Строительство»



- Строительство зданий
- Строительство инженерных сооружений
- Работы строительные специализированные
- Строительно-монтажные работы, выполненные хозяйственным способом





ОБЪЕМ РАБОТ, ВЫПОЛНЕННЫХ ПО ВИДУ ДЕЯТЕЛЬНОСТИ «СТРОИТЕЛЬСТВО»

ПО РЕГИОНАМ СЕВЕРО-ЗАПАДНОГО ФЕДЕРАЛЬНОГО ОКРУГА

Северо-Западный федеральный округ

Январь-июнь 2023 г. в % к январю-июню 2022 г.

510,7 млрд рублей

январь-июнь 2023 г.

99,8%

январь-июнь 2023 г. к январю-июню 2022 г.

1,4%

Удельный вес Псковской области в СЗФО

