



ФЕДЕРАЛЬНАЯ СЛУЖБА
ГОСУДАРСТВЕННОЙ СТАТИСТИКИ

О состоянии животноводства Псковской области



за январь-июнь 2023 года



ФЕДЕРАЛЬНАЯ СЛУЖБА
ГОСУДАРСТВЕННОЙ СТАТИСТИКИ

О состоянии животноводства Псковской области

Псковстат

за январь-июнь 2023 года

- 01 ПОГОЛОВЬЕ СКОТА И ПТИЦЫ
- 02 СТРУКТУРА И ПОГОЛОВЬЕ СКОТА И ПТИЦЫ ПО КАТЕГОРИЯМ ХОЗЯЙСТВ
- 03 ПРОИЗВОДСТВО ПРОДУКЦИИ ЖИВОТНОВОДСТВА
- 04 СТРУКТУРА ПРОДУКЦИИ ЖИВОТНОВОДСТВА ПО КАТЕГОРИЯМ ХОЗЯЙСТВ
- 05 ПРОИЗВОДСТВО ПРОДУКЦИИ ЖИВОТНОВОДСТВА в сельскохозяйственных организациях
- 06 ПРОИЗВОДСТВО ОСНОВНЫХ ВИДОВ СКОТА И ПТИЦЫ НА УБОЙ в сельскохозяйственных организациях
- 07 НАДОЕНО МОЛОКА НА 1 КОРОВУ МОЛОЧНОГО СТАДА в сельскохозяйственных организациях

* Ежемесячные данные оперативной статистики

** В отдельных случаях незначительные расхождения между итогом и суммой слагаемых объясняются округлением данных



ПОГОЛОВЬЕ СКОТА И ПТИЦЫ

В ХОЗЯЙСТВАХ ВСЕХ КАТЕГОРИЙ; НА КОНЕЦ ИЮНЯ 2023 г.; ТЫСЯЧ ГОЛОВ



Крупный рогатый скот

61,6



из него коровы

30,4



Свиньи

1 281,5



Овцы и козы

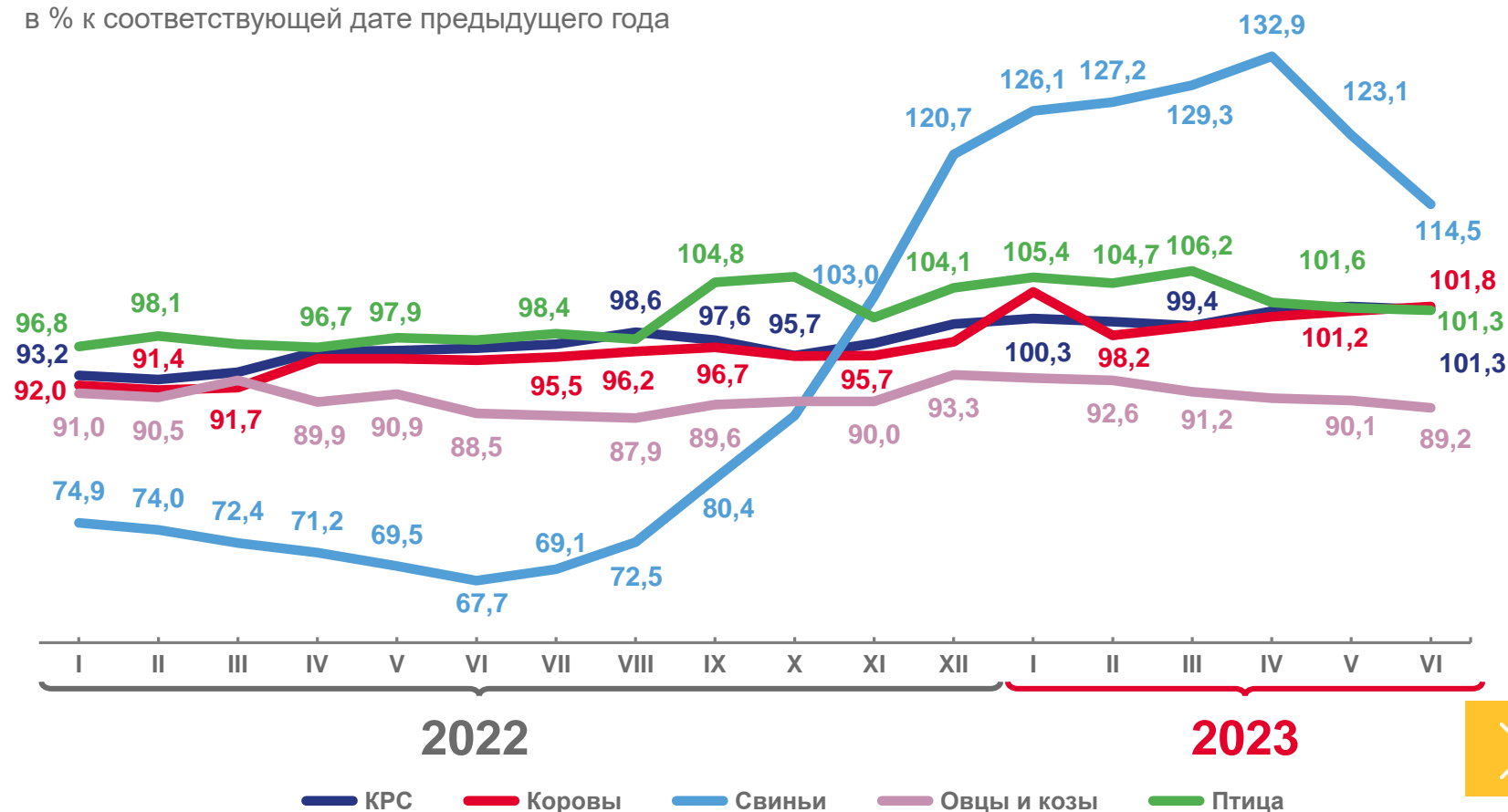
26,4



Птица

1 700,9

в % к соответствующей дате предыдущего года





СТРУКТУРА И ПОГОЛОВЬЕ КРУПНОГО РОГАТОГО СКОТА ПО КАТЕГОРИЯМ ХОЗЯЙСТВ

НА КОНЕЦ ИЮНЯ 2023 г.; ТЫСЯЧ ГОЛОВ

Хозяйства
всех категорий

61,6

ТОМ ЧИСЛЕ:



49,0

Сельскохозяйственные
организации



6,7

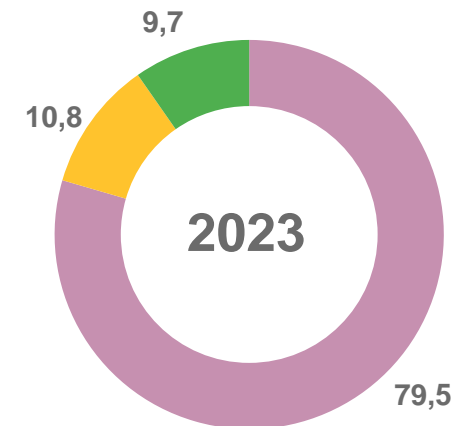
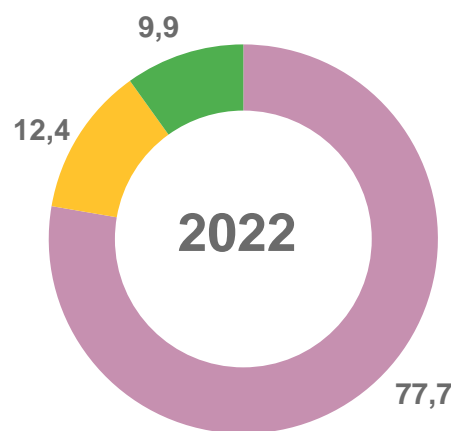
Хозяйства населения



6,0

Крестьянские (фермерские) хозяйства
и индивидуальные предприниматели

Структура поголовья крупного рогатого скота
по категориям хозяйств
в % к итогу



Сельскохозяйственные организации

Хозяйства населения

Крестьянские (фермерские) хозяйства и индивидуальные предприниматели





СТРУКТУРА И ПОГОЛОВЬЕ КОРОВ ПО КАТЕГОРИЯМ ХОЗЯЙСТВ

НА КОНЕЦ ИЮНЯ 2023 г.; ТЫСЯЧ ГОЛОВ

Хозяйства
всех категорий

30,4

ТОМ ЧИСЛЕ:



22,8

Сельскохозяйственные
организации



4,8

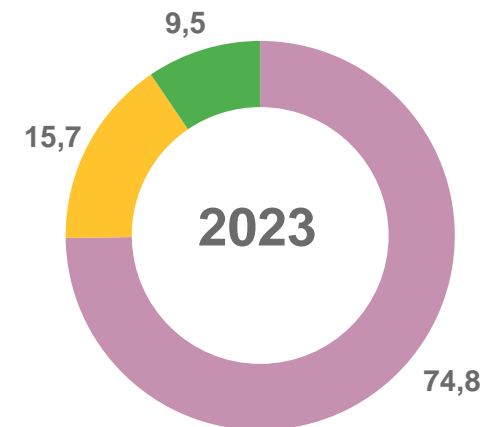
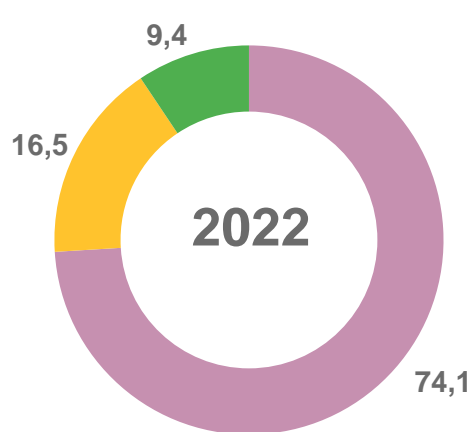
Хозяйства населения



2,9

Крестьянские (фермерские) хозяйства
и индивидуальные предприниматели

Структура поголовья коров
по категориям хозяйств
в % к итогу



Сельскохозяйственные организации

Хозяйства населения

Крестьянские (фермерские) хозяйства и индивидуальные предприниматели





СТРУКТУРА И ПОГОЛОВЬЕ СВИНЕЙ ПО КАТЕГОРИЯМ ХОЗЯЙСТВ

НА КОНЕЦ ИЮНЯ 2023 г.; ТЫСЯЧ ГОЛОВ

Хозяйства
всех категорий

1 281,5

ТОМ ЧИСЛЕ:



Сельскохозяйственные
организации

1 280,1



Хозяйства населения

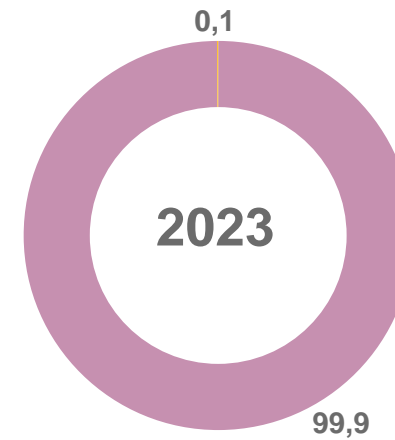
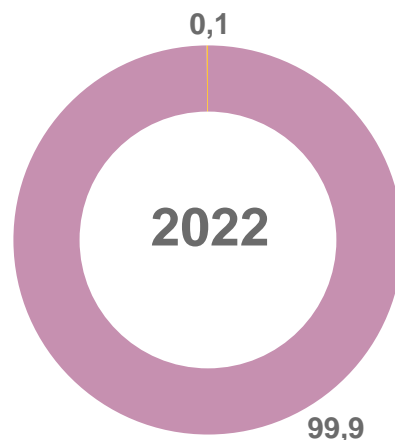
1,3



Крестьянские (фермерские) хозяйства
и индивидуальные предприниматели

0,2

Структура поголовья свиней
по категориям хозяйств
в % к итогу



● Сельскохозяйственные организации

● Хозяйства населения





СТРУКТУРА И ПОГОЛОВЬЕ ОВЕЦ И КОЗ ПО КАТЕГОРИЯМ ХОЗЯЙСТВ

НА КОНЕЦ ИЮНЯ 2023 г.; ТЫСЯЧ ГОЛОВ

Хозяйства
всех категорий

26,4

ТОМ ЧИСЛЕ:



3,5

Сельскохозяйственные
организации



20,6

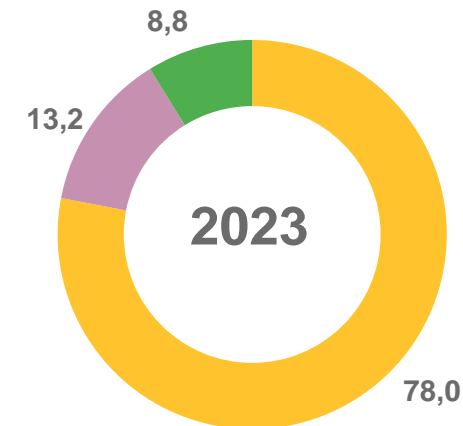
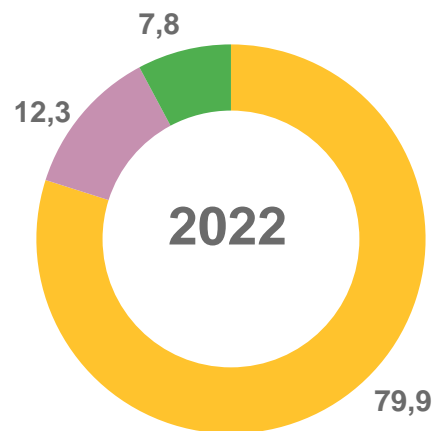
Хозяйства населения



2,3

Крестьянские (фермерские) хозяйства
и индивидуальные предприниматели

Структура поголовья овец и коз
по категориям хозяйств
в % к итогу



- Сельскохозяйственные организации
- Хозяйства населения
- Крестьянские (фермерские) хозяйства и индивидуальные предприниматели



ПРОИЗВОДСТВО ПРОДУКЦИИ ЖИВОТНОВОДСТВА

В ХОЗЯЙСТВАХ ВСЕХ КАТЕГОРИЙ; ЯНВАРЬ-ИЮНЬ 2023 г.

к январю-июню
2022 г.



Скот и птица
на убой
(в живом весе)

139,8 ▼ (-11,2%)

ТЫС. ТОНН



Молоко

110,6 ▲ (+8,1%)

ТЫС. ТОНН

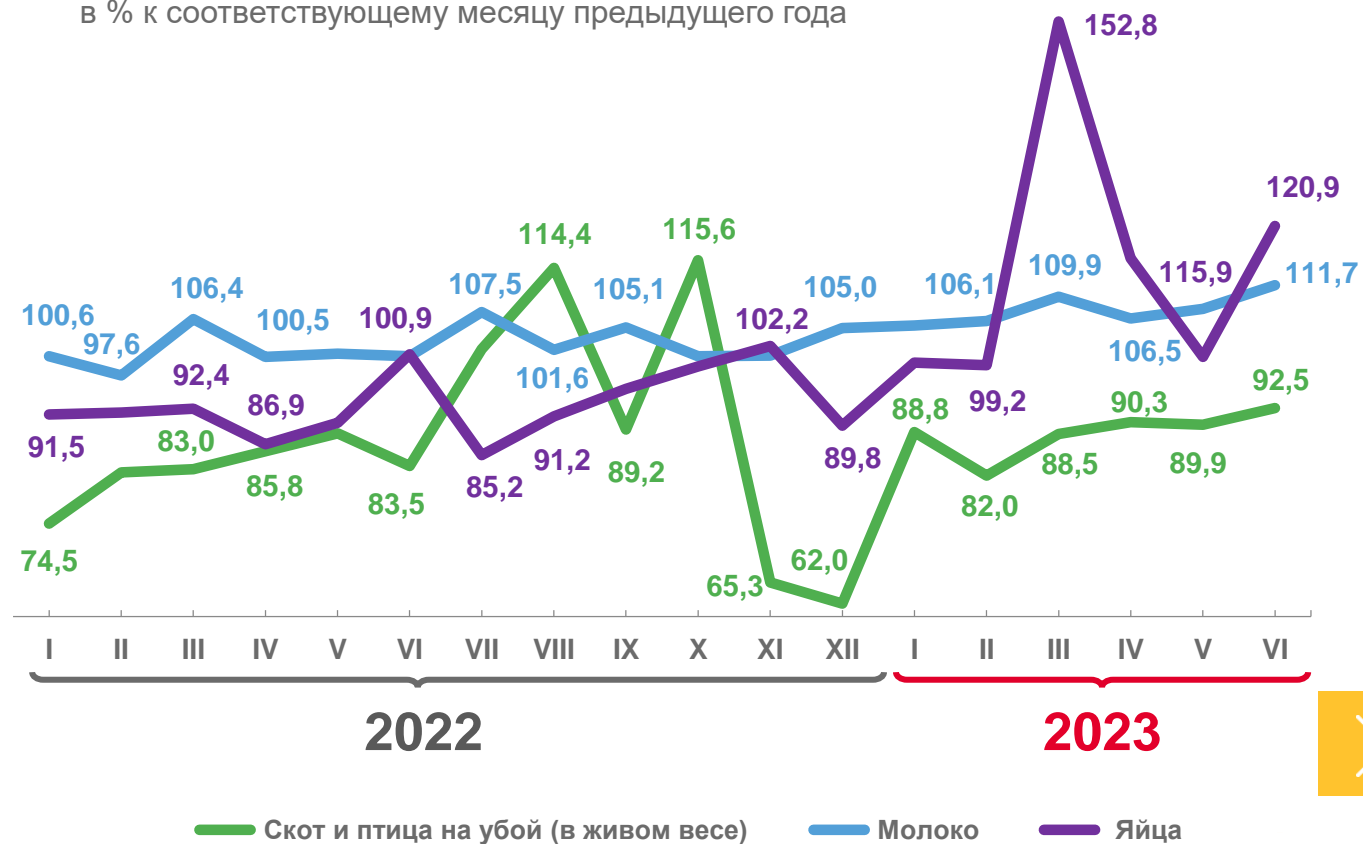


Яйца

44,3 ▲ (+14,8%)

МЛН ШТУК

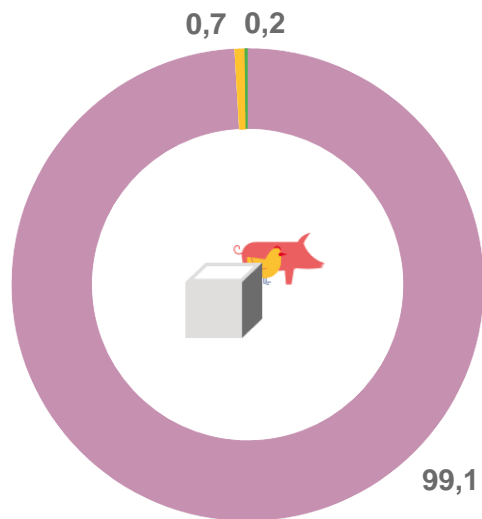
в % к соответствующему месяцу предыдущего года



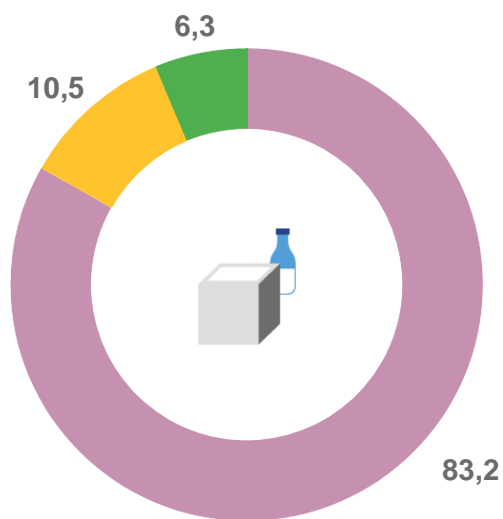
СТРУКТУРА ПРОДУКЦИИ ЖИВОТНОВОДСТВА ПО КАТЕГОРИЯМ ХОЗЯЙСТВ

ЯНВАРЬ-ИЮНЬ 2023 г.; В % К ИТОГУ

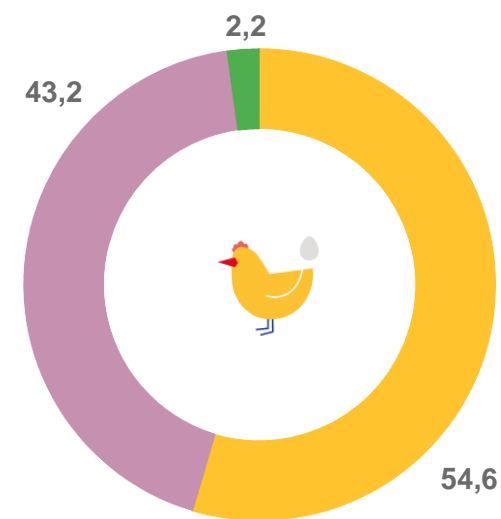
Скот и птица на убой
(в живом весе)



Молоко



Яйца



● Сельскохозяйственные организации

● Хозяйства населения

● Крестьянские (фермерские) хозяйства и индивидуальные предприниматели



ПРОИЗВОДСТВО ПРОДУКЦИИ ЖИВОТНОВОДСТВА

В СЕЛЬСКОХОЗЯЙСТВЕННЫХ ОРГАНИЗАЦИЯХ*; ЯНВАРЬ-ИЮНЬ 2023 г.



* В крупных, средних и малых сельскохозяйственных организациях.





ПРОИЗВОДСТВО ОСНОВНЫХ ВИДОВ СКОТА И ПТИЦЫ НА УБОЙ

В СЕЛЬСКОХОЗЯЙСТВЕННЫХ ОРГАНИЗАЦИЯХ*; ЯНВАРЬ-ИЮНЬ 2023 г.; ТЫСЯЧ ТОНН



138,5

Скот и птица на убой
(в живом весе)

из них:



2,6

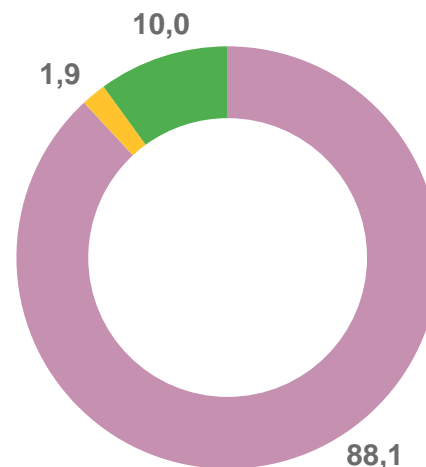
крупный рогатый скот



122,0

свиньи

Структура производства
скота и птицы на убой по видам
в % к общему объему производства скота и птицы на убой



- Свиньи
- Крупный рогатый скот
- Другие виды скота

* В крупных, средних и малых сельскохозяйственных организациях



НАДОЕНО МОЛОКА В РАСЧЕТЕ НА 1 КОРОВУ МОЛОЧНОГО СТАДА В СЕЛЬСКОХОЗЯЙСТВЕННЫХ ОРГАНИЗАЦИЯХ*; КИЛОГРАММОВ

Январь-июнь 2023 г.

4 221

▲ 110,5%

к соответствующему периоду предыдущего года

Июнь 2023 г.

717

▲ 106,1%

к соответствующему периоду предыдущего года



* В крупных, средних и малых сельскохозяйственных организациях.

