



ФЕДЕРАЛЬНАЯ СЛУЖБА
ГОСУДАРСТВЕННОЙ СТАТИСТИКИ

О состоянии животноводства Псковской области



за январь-май 2023 года



ФЕДЕРАЛЬНАЯ СЛУЖБА
ГОСУДАРСТВЕННОЙ СТАТИСТИКИ

О состоянии животноводства Псковской области

Псковстат

за январь-май 2023 года

- 01 ПОГОЛОВЬЕ СКОТА И ПТИЦЫ
- 02 СТРУКТУРА И ПОГОЛОВЬЕ СКОТА И ПТИЦЫ
ПО КАТЕГОРИЯМ ХОЗЯЙСТВ
- 03 ПРОИЗВОДСТВО ПРОДУКЦИИ ЖИВОТНОВОДСТВА
- 04 СТРУКТУРА ПРОДУКЦИИ ЖИВОТНОВОДСТВА
ПО КАТЕГОРИЯМ ХОЗЯЙСТВ
- 05 ПРОИЗВОДСТВО ПРОДУКЦИИ ЖИВОТНОВОДСТВА
в сельскохозяйственных организациях
- 06 ПРОИЗВОДСТВО ОСНОВНЫХ ВИДОВ
СКОТА И ПТИЦЫ НА УБОЙ
в сельскохозяйственных организациях

* Ежемесячные данные оперативной статистики

** В отдельных случаях незначительные расхождения между итогом и суммой
слагаемых объясняются округлением данных



ПОГОЛОВЬЕ СКОТА И ПТИЦЫ

В ХОЗЯЙСТВАХ ВСЕХ КАТЕГОРИЙ; НА КОНЕЦ МАЯ 2023 г.; ТЫСЯЧ ГОЛОВ



Крупный рогатый скот

61,6



из него коровы

30,2



Свиньи

1 380,8



Овцы и козы

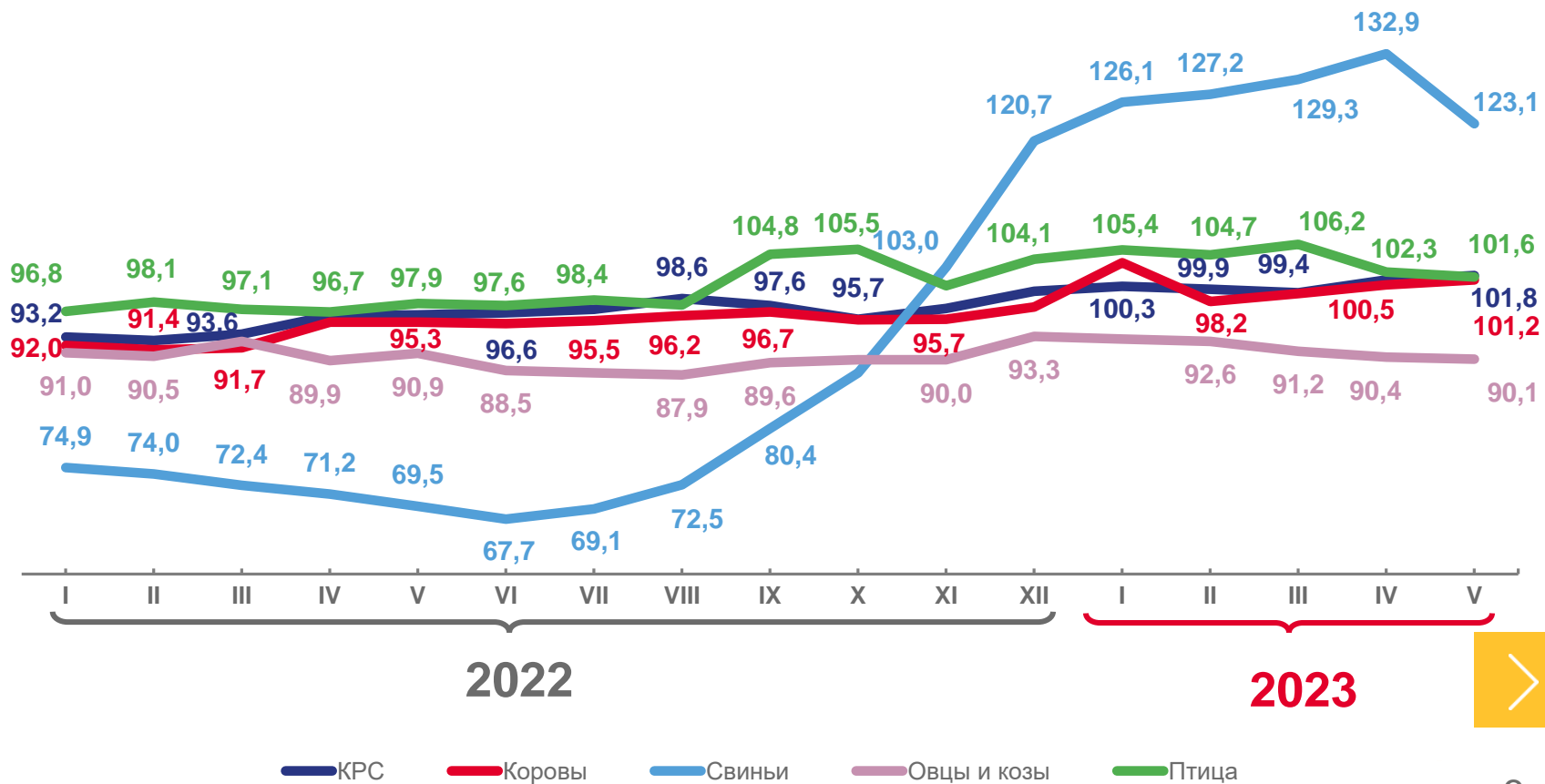
26,3



Птица

1 734,7

в % к соответствующей дате предыдущего года





СТРУКТУРА И ПОГОЛОВЬЕ КРУПНОГО РОГАТОГО СКОТА ПО КАТЕГОРИЯМ ХОЗЯЙСТВ

НА КОНЕЦ МАЯ 2023 г.; ТЫСЯЧ ГОЛОВ

Хозяйства
всех категорий

61,6

ТОМ ЧИСЛЕ:



48,9

Сельскохозяйственные
организации



6,7

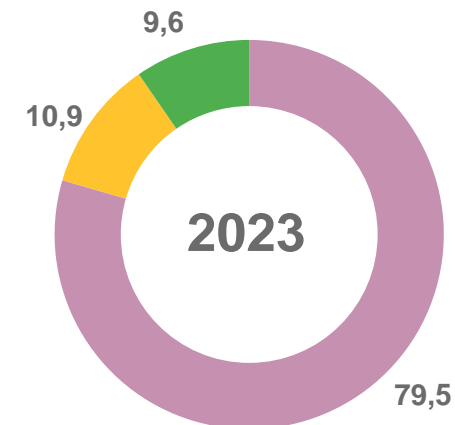
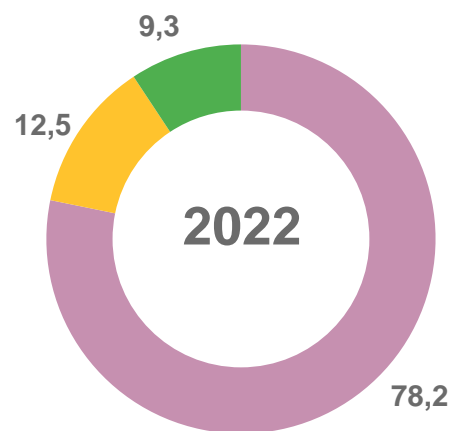
Хозяйства населения



5,9

Крестьянские (фермерские) хозяйства
и индивидуальные предприниматели

Структура поголовья крупного рогатого скота
по категориям хозяйств
в % к итогу



Сельскохозяйственные организации

Хозяйства населения

Крестьянские (фермерские) хозяйства и индивидуальные предприниматели





СТРУКТУРА И ПОГОЛОВЬЕ КОРОВ ПО КАТЕГОРИЯМ ХОЗЯЙСТВ

НА КОНЕЦ МАЯ 2023 г.; ТЫСЯЧ ГОЛОВ

Хозяйства
всех категорий

30,2

ТОМ ЧИСЛЕ:



22,5

Сельскохозяйственные
организации



4,8

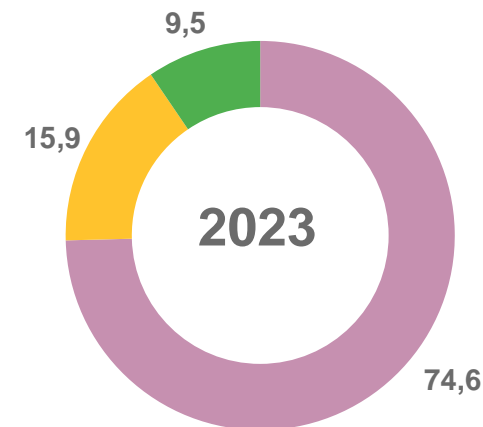
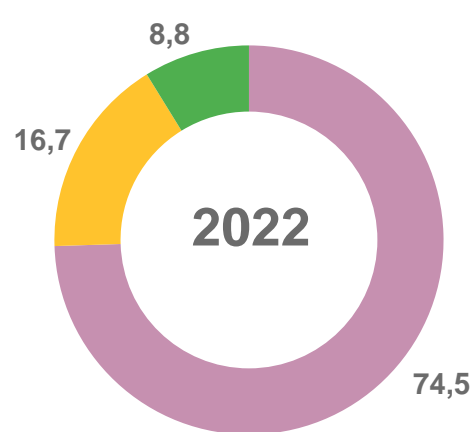
Хозяйства населения



2,9

Крестьянские (фермерские) хозяйства
и индивидуальные предприниматели

Структура поголовья коров
по категориям хозяйств
в % к итогу



Сельскохозяйственные организации

Хозяйства населения

Крестьянские (фермерские) хозяйства и индивидуальные предприниматели





СТРУКТУРА И ПОГОЛОВЬЕ СВИНЕЙ ПО КАТЕГОРИЯМ ХОЗЯЙСТВ

НА КОНЕЦ МАЯ 2023 г.; ТЫСЯЧ ГОЛОВ

Хозяйства
всех категорий

1 380,8

том числе:



Сельскохозяйственные
организации

1 379,3



Хозяйства населения

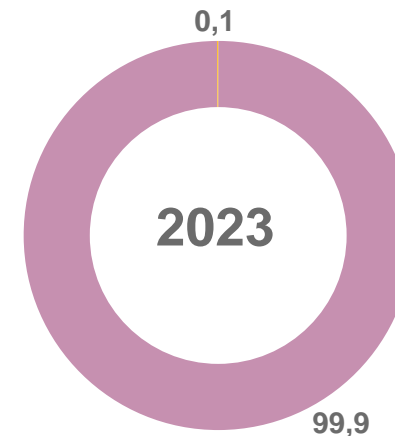
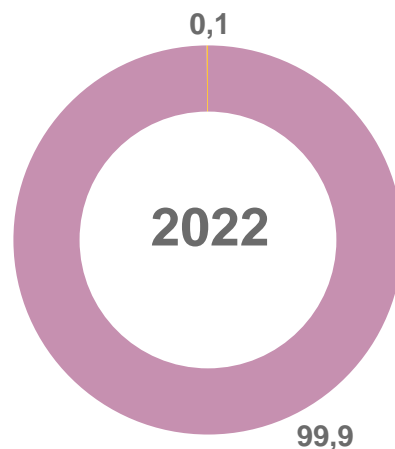
1,3



Крестьянские (фермерские) хозяйства
и индивидуальные предприниматели

0,2

Структура поголовья свиней
по категориям хозяйств
в % к итогу



● Сельскохозяйственные организации

● Хозяйства населения





СТРУКТУРА И ПОГОЛОВЬЕ ОВЕЦ И КОЗ ПО КАТЕГОРИЯМ ХОЗЯЙСТВ

НА КОНЕЦ МАЯ 2023 г.; ТЫСЯЧ ГОЛОВ

Хозяйства
всех категорий

26,3

ТОМ ЧИСЛЕ:



3,5

Сельскохозяйственные
организации



20,6

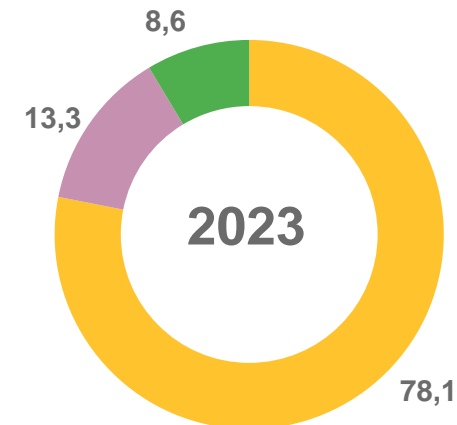
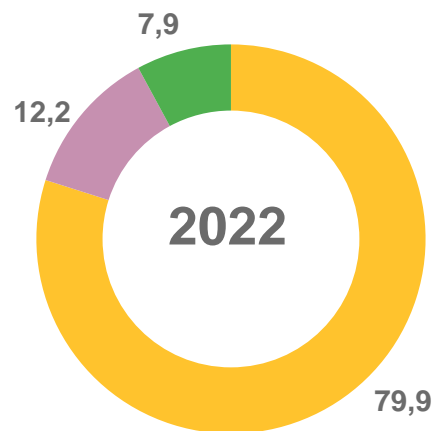
Хозяйства населения



2,3

Крестьянские (фермерские) хозяйства
и индивидуальные предприниматели

Структура поголовья овец и коз
по категориям хозяйств
в % к итогу



- Сельскохозяйственные организации
- Хозяйства населения
- Крестьянские (фермерские) хозяйства и индивидуальные предприниматели



ПРОИЗВОДСТВО ПРОДУКЦИИ ЖИВОТНОВОДСТВА

В ХОЗЯЙСТВАХ ВСЕХ КАТЕГОРИЙ; ЯНВАРЬ-МАЙ 2023 г.

к январю-маю
2022 г.



Скот и птица
на убой
(в живом весе)

114,3 ▼ (-12,0%)

ТЫС. ТОНН



Молоко

90,2 ▲ (+7,3%)

ТЫС. ТОНН



Яйца

34,8 ▲ (+13,3%)

млн штук

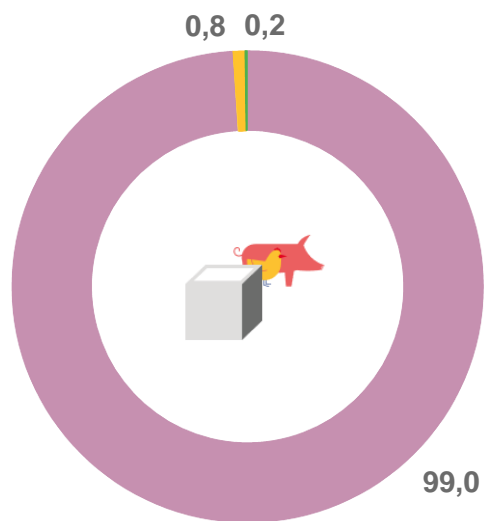
в % к соответствующему месяцу предыдущего года



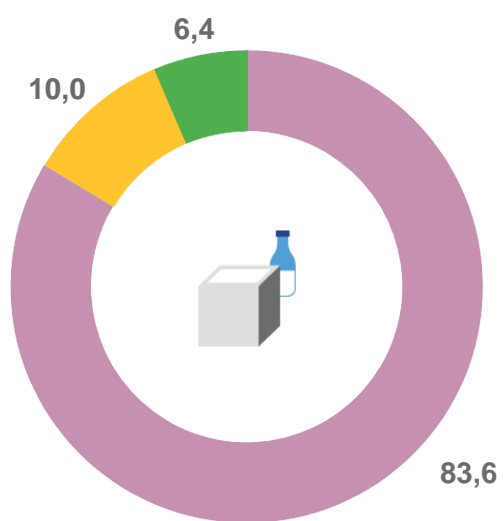
СТРУКТУРА ПРОДУКЦИИ ЖИВОТНОВОДСТВА ПО КАТЕГОРИЯМ ХОЗЯЙСТВ

ЯНВАРЬ-МАЙ 2023 г.; В % К ИТОГУ

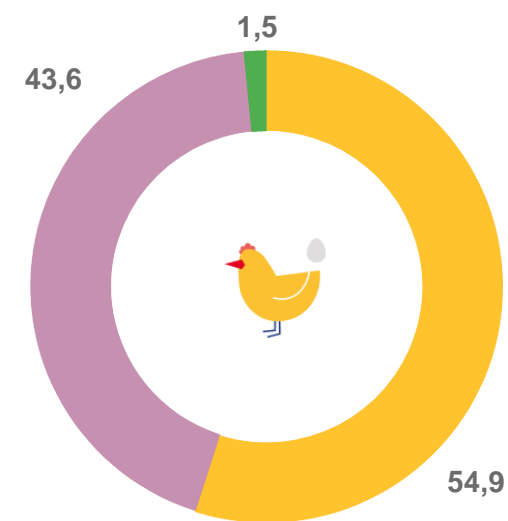
Скот и птица на убой
(в живом весе)



Молоко



Яйца



● Сельскохозяйственные организации

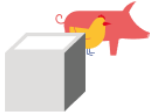

● Хозяйства населения

● Крестьянские (фермерские) хозяйства и индивидуальные предприниматели




ПРОИЗВОДСТВО ПРОДУКЦИИ ЖИВОТНОВОДСТВА

В СЕЛЬСКОХОЗЯЙСТВЕННЫХ ОРГАНИЗАЦИЯХ*; ЯНВАРЬ-МАЙ 2023 г.

		В % к январю-маю 2022 г.	Удельный вес Псковской области в СЗФО	Место Псковской области в СЗФО
 Скот и птица на убой (в живом весе)	113,2 тыс. тонн	▼ (-12,1%)	28,9%	2
 Молоко	75,5 тыс. тонн	▲ (+8,9%)	9,5%	3

* В крупных, средних и малых сельскохозяйственных организациях





ПРОИЗВОДСТВО ОСНОВНЫХ ВИДОВ СКОТА И ПТИЦЫ НА УБОЙ

В СЕЛЬСКОХОЗЯЙСТВЕННЫХ ОРГАНИЗАЦИЯХ*; ЯНВАРЬ-МАЙ 2023 г.; ТЫСЯЧ ТОНН



113,2

Скот и птица на убой
(в живом весе)

из них:



2,2

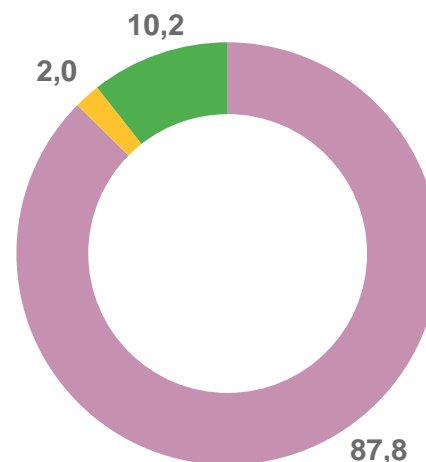
крупный рогатый скот



99,4

свиньи

Структура производства скота и птицы на убой по видам
в % к общему объему производства скота и птицы на убой



- Свиньи
- Крупный рогатый скот
- Другие виды скота

* В крупных, средних и малых сельскохозяйственных организациях

