



ФЕДЕРАЛЬНАЯ СЛУЖБА
ГОСУДАРСТВЕННОЙ СТАТИСТИКИ

О состоянии животноводства Псковской области



за январь 2023 года



ФЕДЕРАЛЬНАЯ СЛУЖБА
ГОСУДАРСТВЕННОЙ СТАТИСТИКИ

О состоянии животноводства Псковской области

Псковстат

за январь 2023 года

- 01 ПРОИЗВОДСТВО ПРОДУКЦИИ ЖИВОТНОВОДСТВА
- 02 СТРУКТУРА ПРОДУКЦИИ ЖИВОТНОВОДСТВА
ПО КАТЕГОРИЯМ ХОЗЯЙСТВ
- 03 ПОГОЛОВЬЕ СКОТА
- 04 СТРУКТУРА ПОГОЛОВЬЯ СКОТА
ПО КАТЕГОРИЯМ ХОЗЯЙСТВ

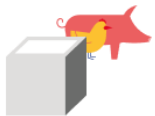
* Ежемесячные данные оперативной статистики



ПРОИЗВОДСТВО ПРОДУКЦИИ ЖИВОТНОВОДСТВА

В ХОЗЯЙСТВАХ ВСЕХ КАТЕГОРИЙ; В % К СООТВЕТСТВУЮЩЕМУ МЕСЯЦУ ПРЕДЫДУЩЕГО ГОДА

к январю
2022 г.



Скот и птица на
убой (в живом весе)

20,0 ▼ (-11,2%)

ТЫС. ТОНН



Молоко

16,7 ▲ (+5,4%)

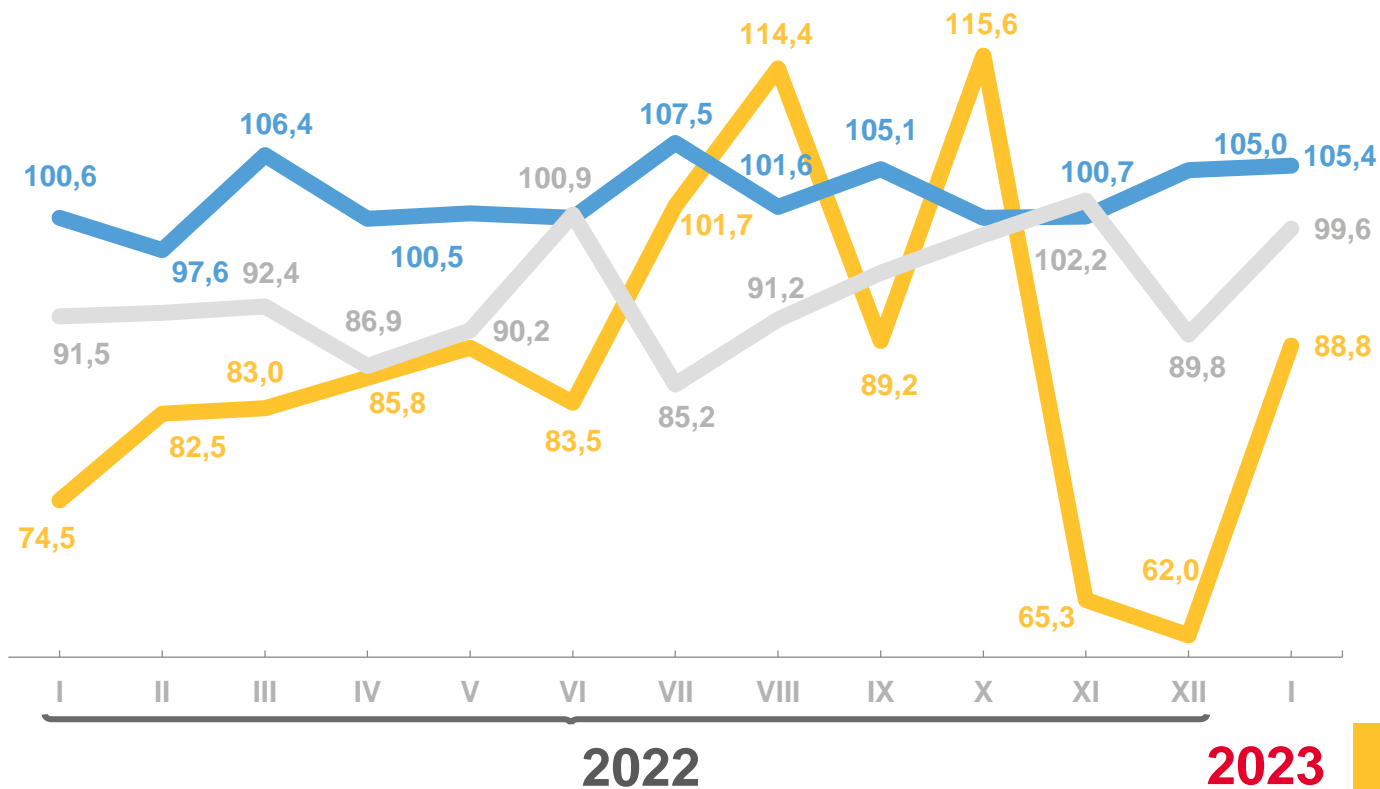
ТЫС. ТОНН



Яйца

5,9 ▼ (-0,4%)

МЛН ШТУК



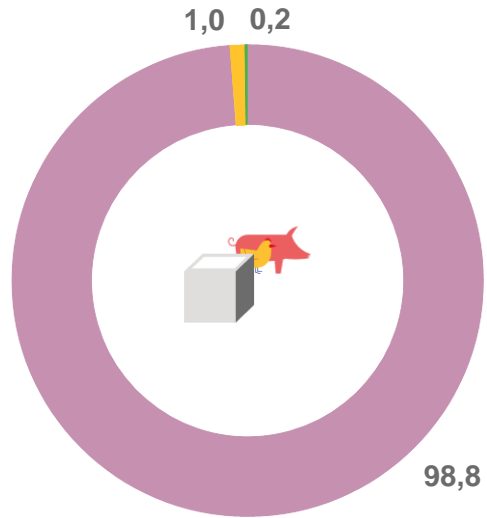
— Скот и птица на убой (в живом весе) — Молоко — Яйца



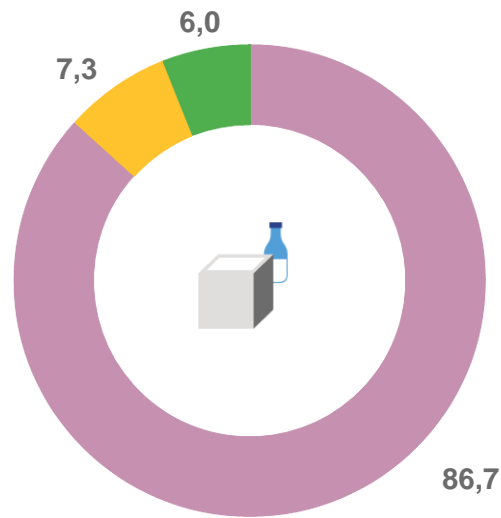
СТРУКТУРА ПРОДУКЦИИ ЖИВОТНОВОДСТВА ПО КАТЕГОРИЯМ ХОЗЯЙСТВ

ЯНВАРЬ 2023 г.; В % К ИТОГУ

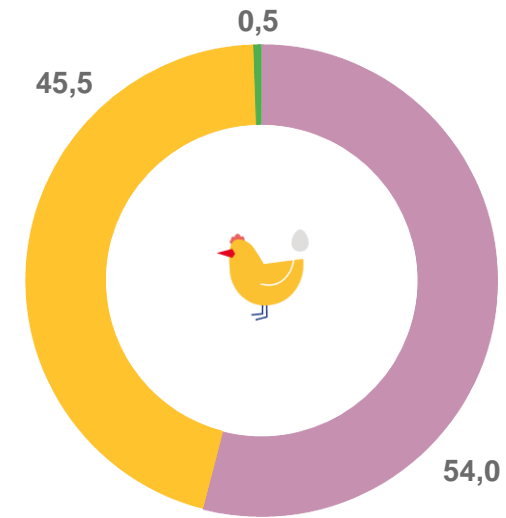
Скот и птица на убой
(в живом весе)



Молоко



Яйца



Сельскохозяйственные организации



Хозяйства населения



Крестьянские (фермерские) хозяйства
и индивидуальные предприниматели



ПОГОЛОВЬЕ СКОТА

В ХОЗЯЙСТВАХ ВСЕХ КАТЕГОРИЙ; НА КОНЕЦ ЯНВАРЯ 2023 г.



Крупный рогатый скот

61,2 ТЫС. ГОЛОВ

из него



коровы

31,4 ТЫС. ГОЛОВ



Свиньи

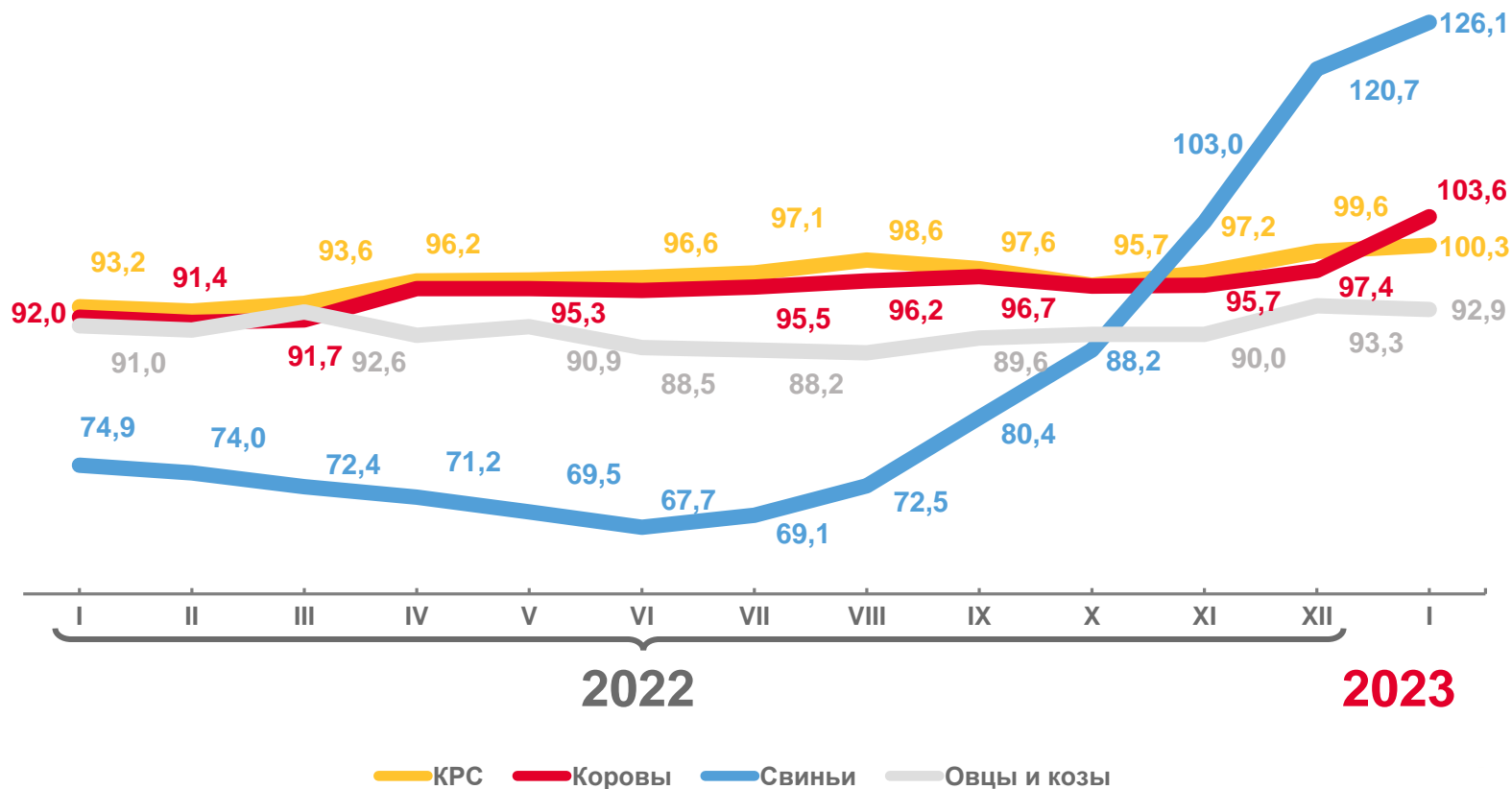
1 395,9 ТЫС. ГОЛОВ



Овцы и козы

27,3 ТЫС. ГОЛОВ

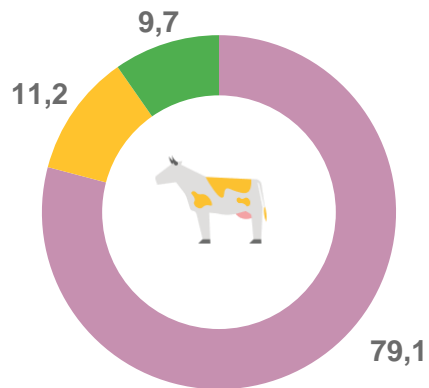
в % к соответствующей дате предыдущего года



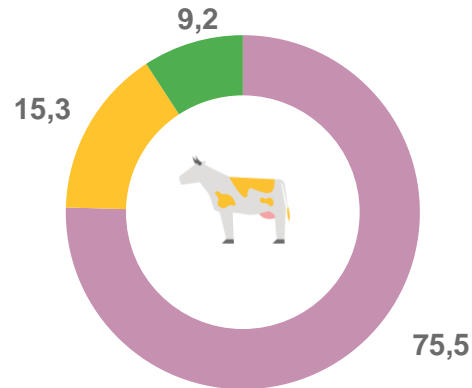
СТРУКТУРА ПОГОЛОВЬЯ СКОТА ПО КАТЕГОРИЯМ ХОЗЯЙСТВ

НА КОНЕЦ ЯНВАРЯ 2023 г.; В % К ИТОГУ

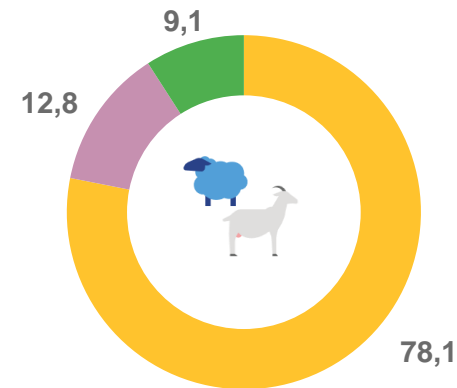
Крупный рогатый скот



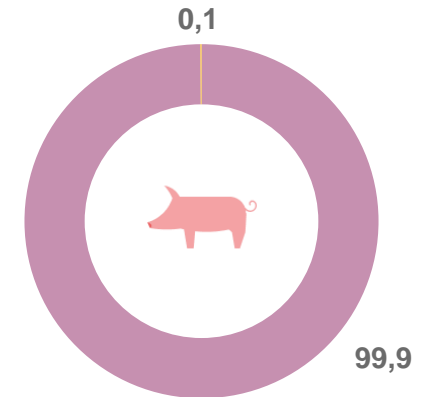
Коровы



Овцы и козы



Свиньи



Сельскохозяйственные организации



Хозяйства населения



Крестьянские (фермерские) хозяйства
и индивидуальные предприниматели