



ФЕДЕРАЛЬНАЯ СЛУЖБА
ГОСУДАРСТВЕННОЙ СТАТИСТИКИ

Жилищное строительство в Псковской области



в январе 2023 года



ФЕДЕРАЛЬНАЯ СЛУЖБА
ГОСУДАРСТВЕННОЙ СТАТИСТИКИ

Жилищное строительство в Псковской области

Псковстат

в январе 2023 года

- 01 ЖИЛИЩНОЕ СТРОИТЕЛЬСТВО
- 02 СТРУКТУРА ВВОДА В ДЕЙСТВИЕ ЖИЛЫХ ДОМОВ
- 03 РАСПРЕДЕЛЕНИЕ ОБЩЕЙ ПЛОЩАДИ ЖИЛЫХ ДОМОВ ПО ЭТАЖНОСТИ
- 04 ВВОД В ДЕЙСТВИЕ ЖИЛЫХ ДОМОВ

*Ежемесячные данные оперативной статистики





ЖИЛИЩНОЕ СТРОИТЕЛЬСТВО

ЯНВАРЬ 2023 Г.

Организациями
построено

2
многоквартирных
дома

Населением
построено

145
индивидуальных жилых
домов

из них
на земельных участках,
предназначенных для
ведения садоводства

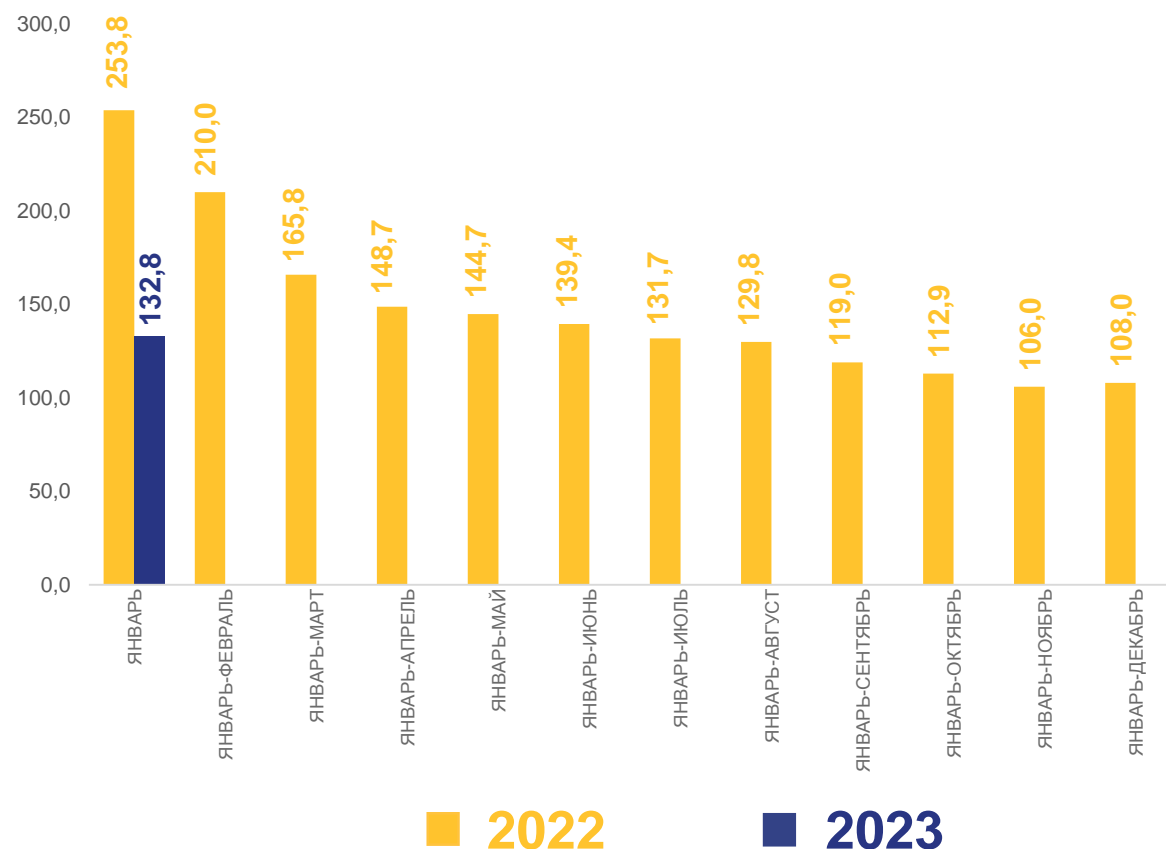
27
индивидуальных жилых
домов

Введено*

40 540

м² общей площади
жилых помещений

Динамика ввода общей площади жилых домов*
в % к соответствующему периоду предыдущего года

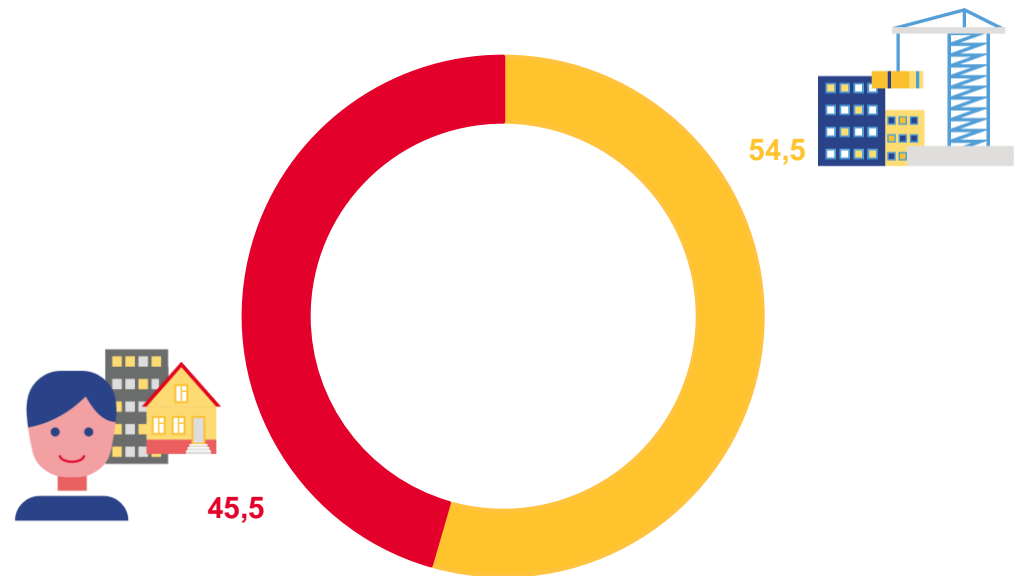


* С учетом жилых домов, построенных на земельных участках, предназначенных для ведения садоводства.

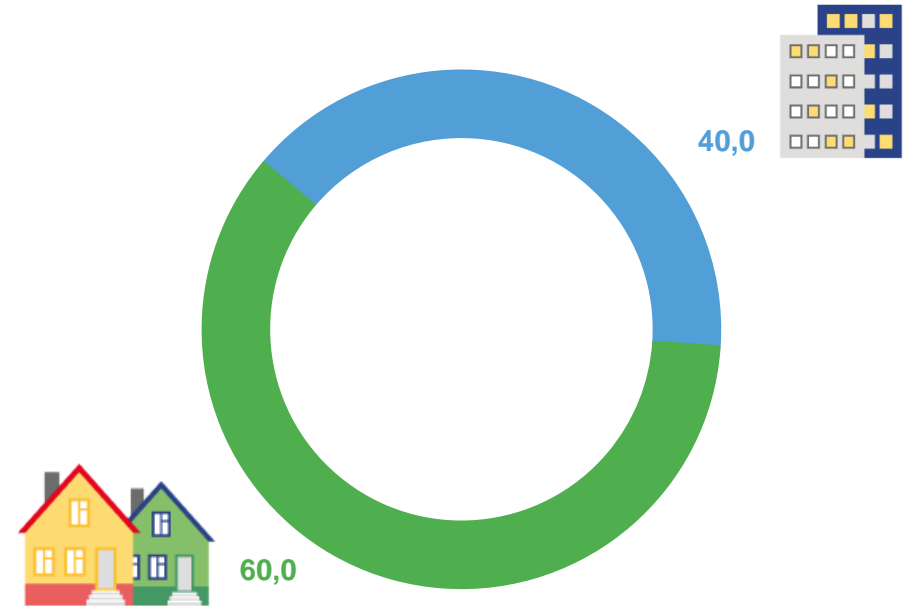


СТРУКТУРА ВВОДА В ДЕЙСТВИЕ ЖИЛЫХ ДОМОВ

ЯНВАРЬ 2023 Г.; В ПРОЦЕНТАХ К ИТОГУ

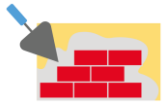


- Организации-застройщики
- Индивидуальные застройщики



- В городской местности
- В сельской местности

* С учетом жилых домов, построенных на земельных участках, предназначенных для ведения садоводства.

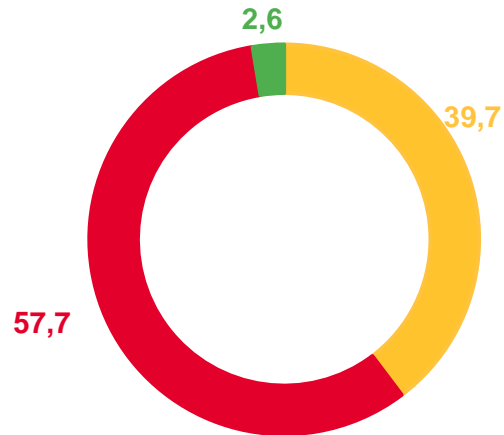


РАСПРЕДЕЛЕНИЕ ОБЩЕЙ ПЛОЩАДИ ЖИЛЫХ ДОМОВ ПО ЭТАЖНОСТИ

ЯНВАРЬ 2023 Г.; В ПРОЦЕНТАХ К ИТОГУ



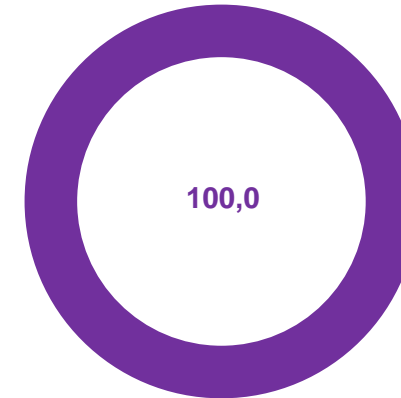
Индивидуальные застройщики



- 1-этажные
- 2-этажные
- 3-этажные



Организации - застройщики



- 10-этажные



ВВОД В ДЕЙСТВИЕ ЖИЛЫХ ДОМОВ

ЯНВАРЬ 2023 Г.; В ПРОЦЕНТАХ К СООТВЕТСТВУЮЩЕМУ ПЕРИОДУ ПРЕДЫДУЩЕГО ГОДА

Муниципальные районы и городские округа
с наибольшими и наименьшими значениями показателя



3 муниципальных района

1 городской округ

значение показателя **больше**, чем по области

21 муниципальный район

1 городской округ

значение показателя **меньше**, чем по области