



ФЕДЕРАЛЬНАЯ СЛУЖБА
ГОСУДАРСТВЕННОЙ СТАТИСТИКИ

О состоянии животноводства Псковской области



за январь – декабрь 2022 года



ФЕДЕРАЛЬНАЯ СЛУЖБА
ГОСУДАРСТВЕННОЙ СТАТИСТИКИ

О состоянии животноводства Псковской области

Псковстат

за январь – декабрь 2022 года

- 01 ПРОИЗВОДСТВО ПРОДУКЦИИ ЖИВОТНОВОДСТВА
- 02 СТРУКТУРА ПРОДУКЦИИ ЖИВОТНОВОДСТВА
ПО КАТЕГОРИЯМ ХОЗЯЙСТВ
- 03 ПОГОЛОВЬЕ СКОТА
- 04 СТРУКТУРА ПОГОЛОВЬЯ СКОТА
ПО КАТЕГОРИЯМ ХОЗЯЙСТВ

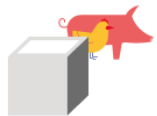
* Ежемесячные данные оперативной статистики



ПРОИЗВОДСТВО ПРОДУКЦИИ ЖИВОТНОВОДСТВА

В ХОЗЯЙСТВАХ ВСЕХ КАТЕГОРИЙ; В % К СООТВЕТСТВУЮЩЕМУ МЕСЯЦУ ПРЕДЫДУЩЕГО ГОДА

к январю - декабрю
2021 г.



Скот и птица на
убой (в живом весе)

306,9 ▼ (-14,6%)

ТЫС. ТОНН



Молоко

209,3 ▲ (+2,3%)

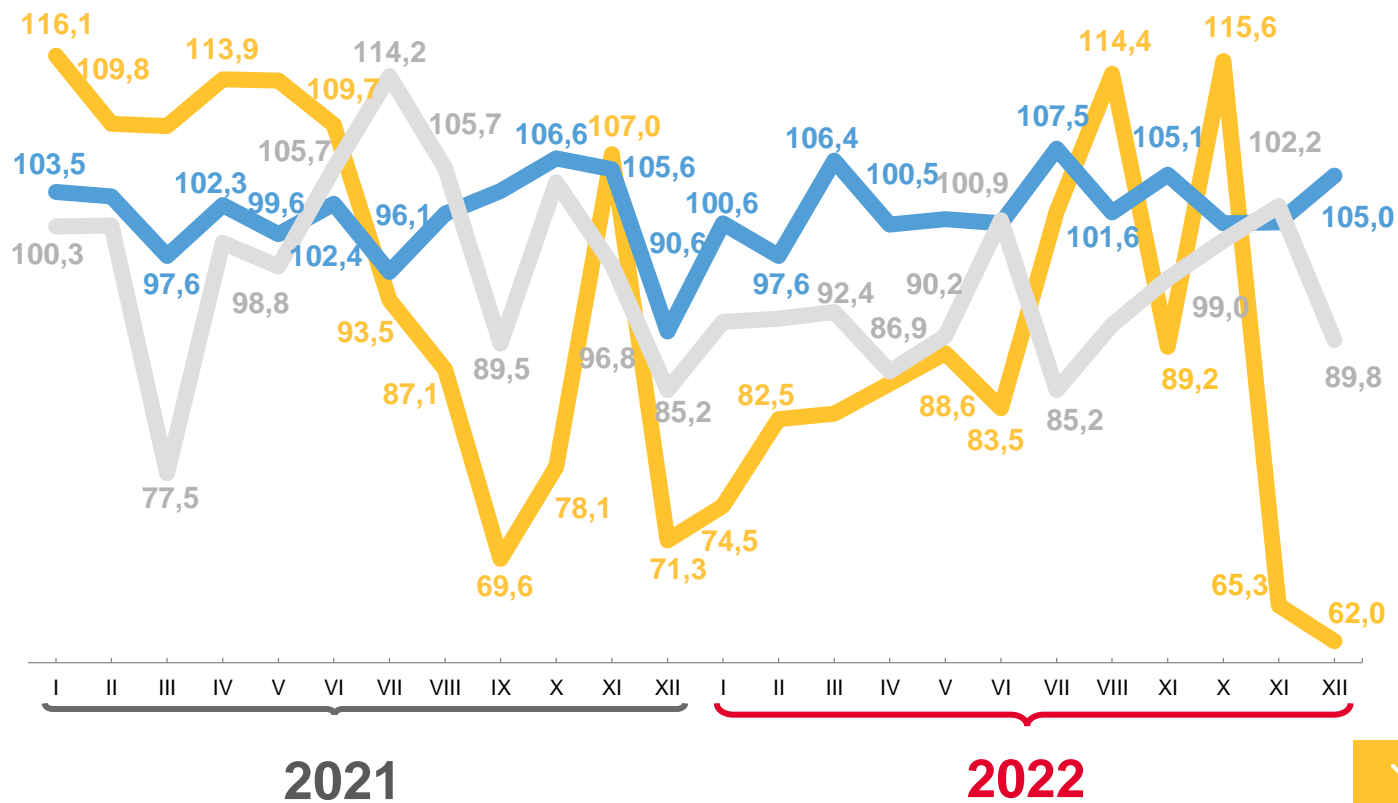
ТЫС. ТОНН



Яйца

78,1 ▼ (-7,0%)

МЛН ШТУК



— Скот и птица на убой (в живом весе)

— Молоко

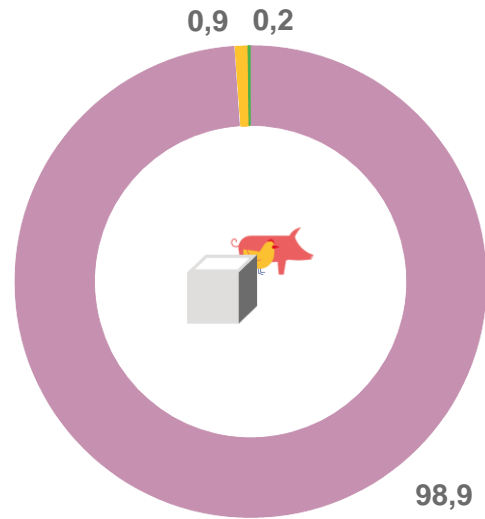
— Яйца



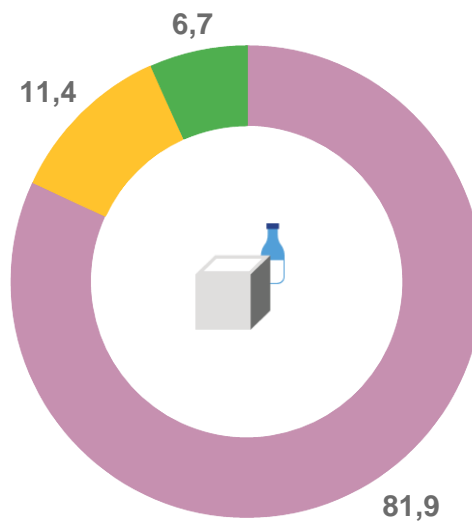
СТРУКТУРА ПРОДУКЦИИ ЖИВОТНОВОДСТВА ПО КАТЕГОРИЯМ ХОЗЯЙСТВ

ЯНВАРЬ – ДЕКАБРЬ 2022 г.; В % К ИТОГУ

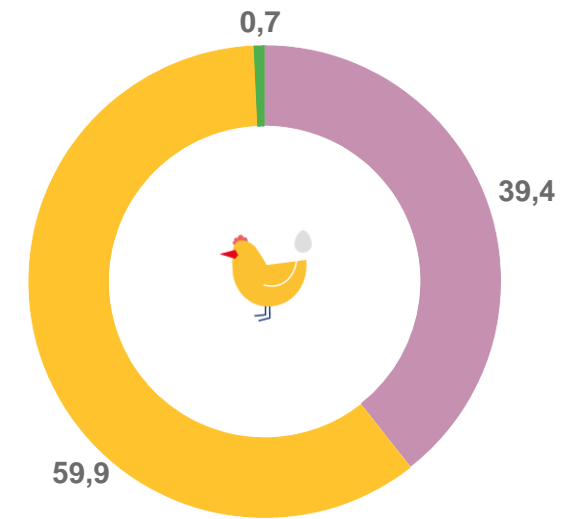
Скот и птица на убой
(в живом весе)



Молоко



Яйца



Сельскохозяйственные организации



Хозяйства населения



Крестьянские (фермерские) хозяйства
и индивидуальные предприниматели



ПОГОЛОВЬЕ СКОТА

В ХОЗЯЙСТВАХ ВСЕХ КАТЕГОРИЙ; НА КОНЕЦ ДЕКАБРЯ 2022 г.



Крупный рогатый скот

60,8 ТЫС. ГОЛОВ

из него



коровы

29,4 ТЫС. ГОЛОВ



Свиньи

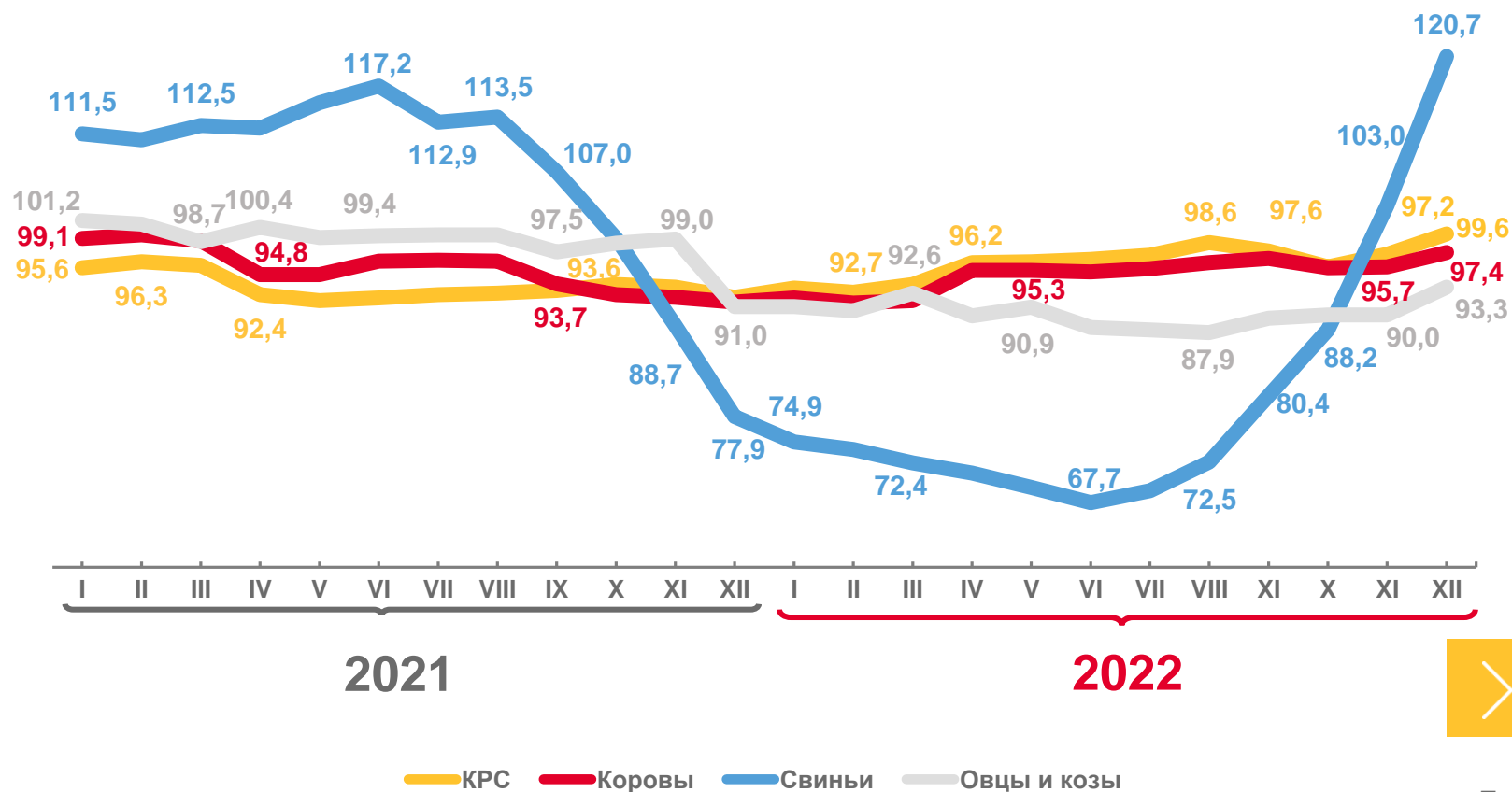
1 358,1 ТЫС. ГОЛОВ



Овцы и козы

27,5 ТЫС. ГОЛОВ

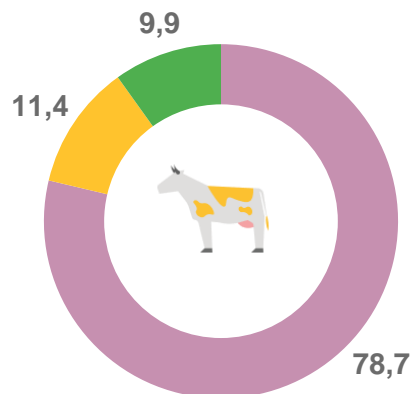
в % к соответствующей дате предыдущего года



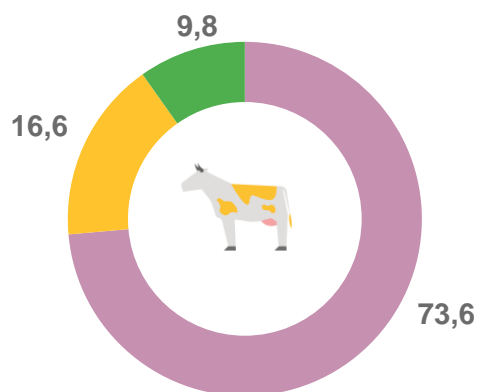
СТРУКТУРА ПОГОЛОВЬЯ СКОТА ПО КАТЕГОРИЯМ ХОЗЯЙСТВ

НА КОНЕЦ ДЕКАБРЯ 2022 г.; В % К ИТОГУ

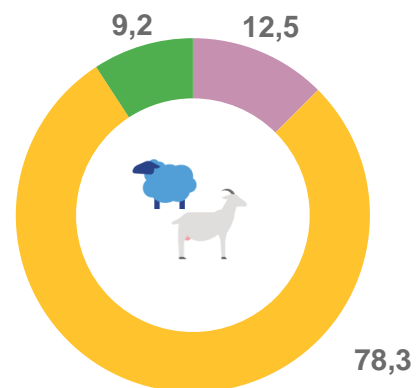
Крупный рогатый скот



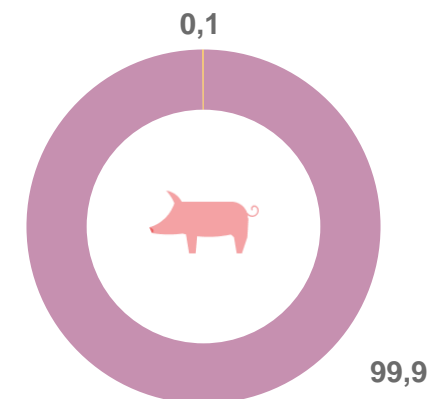
Коровы



Овцы и козы



Свиньи



Сельскохозяйственные организации



Хозяйства населения



Крестьянские (фермерские) хозяйства
и индивидуальные предприниматели

