



ФЕДЕРАЛЬНАЯ СЛУЖБА
ГОСУДАРСТВЕННОЙ СТАТИСТИКИ

Жилищное строительство в Псковской области



в январе-декабре 2022 года



ФЕДЕРАЛЬНАЯ СЛУЖБА
ГОСУДАРСТВЕННОЙ СТАТИСТИКИ

Жилищное строительство в Псковской области

Псковстат

в январе-декабре 2022 года

01 ЖИЛИЩНОЕ СТРОИТЕЛЬСТВО

02 СТРУКТУРА ВВОДА В ДЕЙСТВИЕ ЖИЛЫХ ДОМОВ

03 РАСПРЕДЕЛЕНИЕ ОБЩЕЙ ПЛОЩАДИ ЖИЛЫХ ДОМОВ
ПО ЭТАЖНОСТИ

04 ВВОД В ДЕЙСТВИЕ ЖИЛЫХ ДОМОВ

*Ежемесячные данные оперативной статистики






ЖИЛИЩНОЕ СТРОИТЕЛЬСТВО

ЯНВАРЬ-ДЕКАБРЬ 2022 Г.

Организациями
построено

22

многоквартирных
дома



Населением
построено

1 661

индивидуальный жилой
дом



из них
на земельных участках,
предназначенных для
ведения садоводства

276

индивидуальных жилых
домов

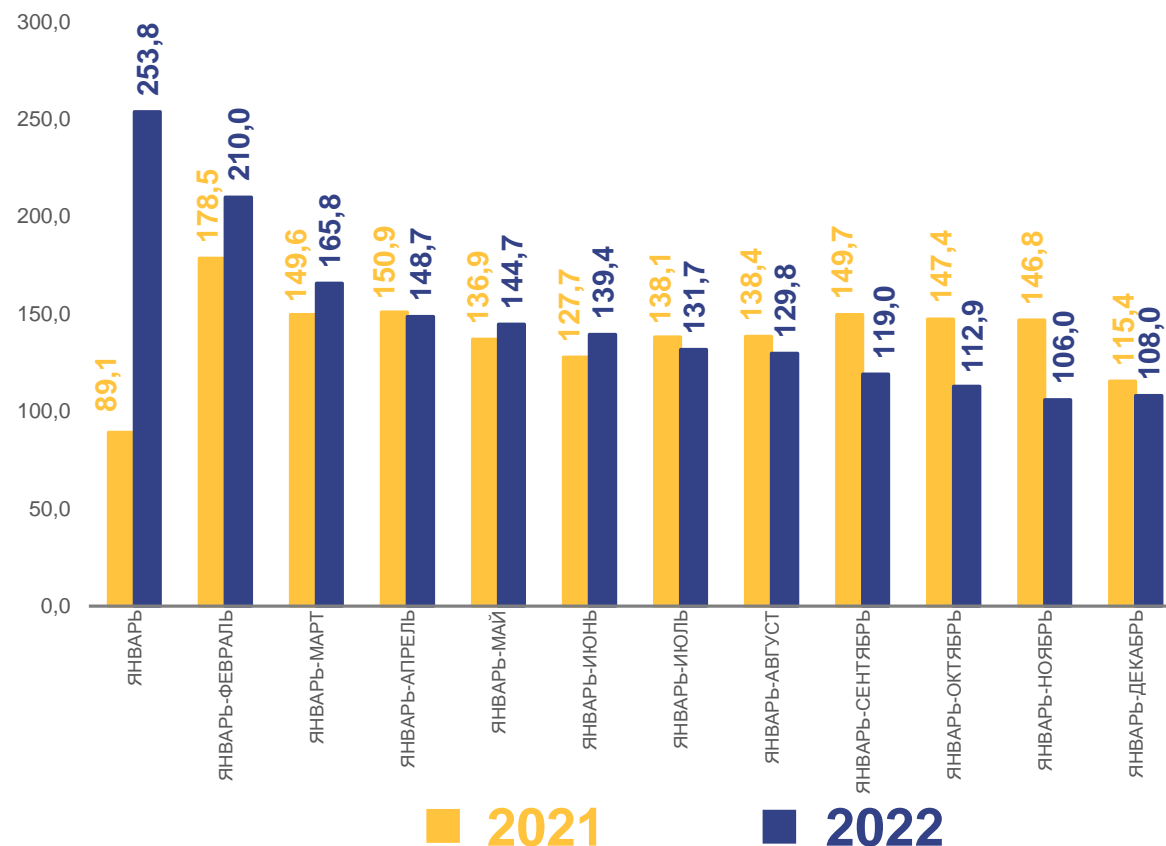


Введено*

339 620

м² общей площади
жилых помещений

Динамика ввода общей площади жилых домов*
в % к соответствующему периоду предыдущего года

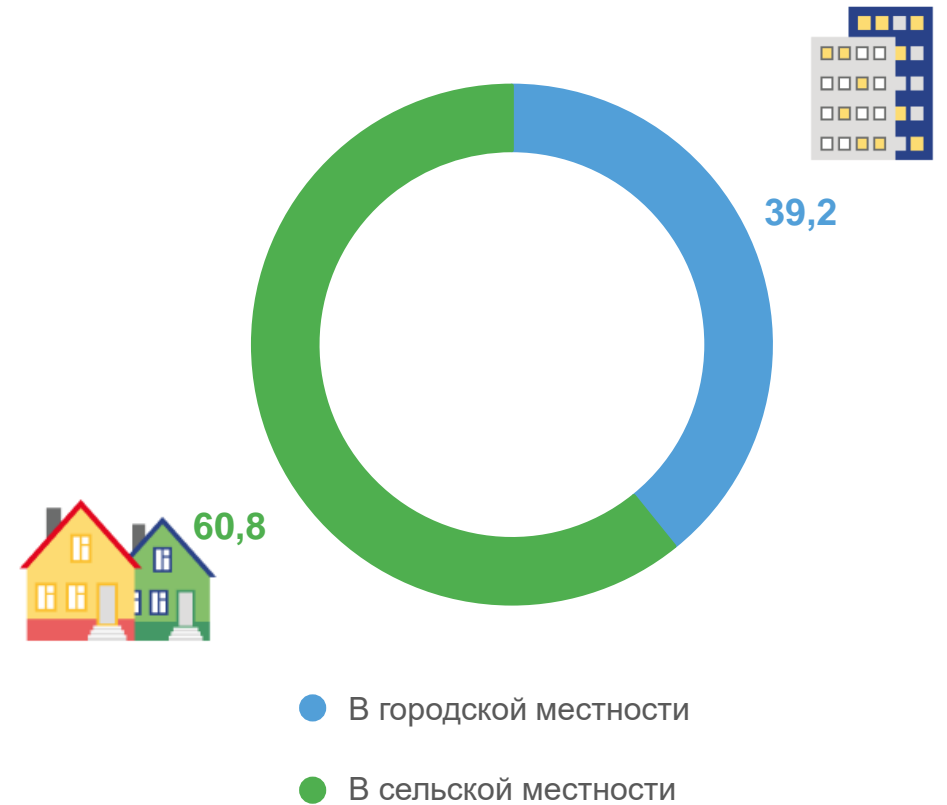
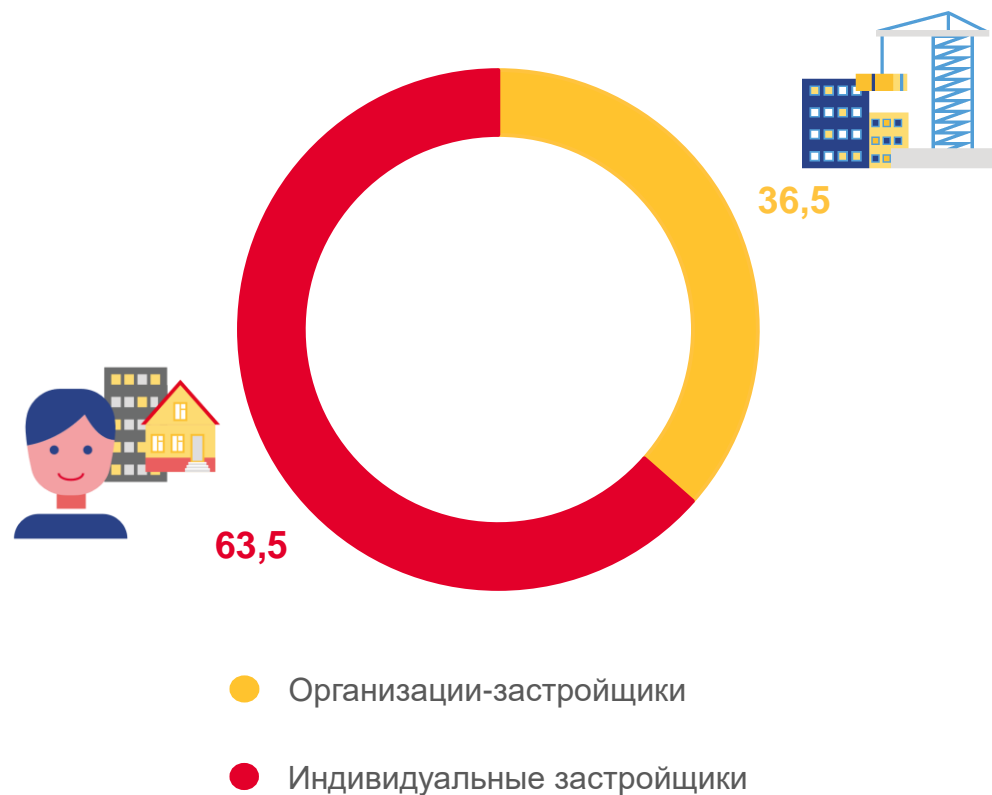


* С учетом жилых домов, построенных на земельных участках, предназначенных для ведения садоводства.



СТРУКТУРА ВВОДА В ДЕЙСТВИЕ ЖИЛЫХ ДОМОВ

ЯНВАРЬ-ДЕКАБРЬ 2022 Г.; В ПРОЦЕНТАХ К ИТОГУ



* С учетом жилых домов, построенных на земельных участках, предназначенных для ведения садоводства.

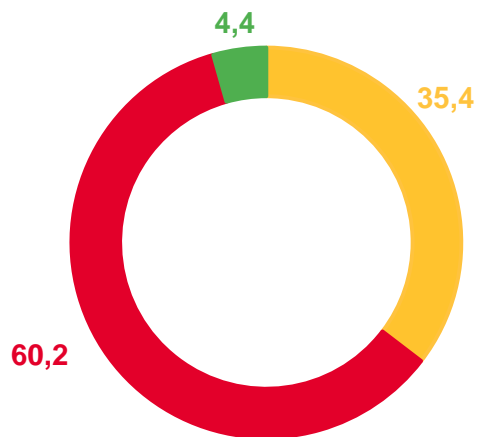


РАСПРЕДЕЛЕНИЕ ОБЩЕЙ ПЛОЩАДИ ЖИЛЫХ ДОМОВ ПО ЭТАЖНОСТИ

ЯНВАРЬ-ДЕКАБРЬ 2022 Г.; В ПРОЦЕНТАХ К ИТОГУ



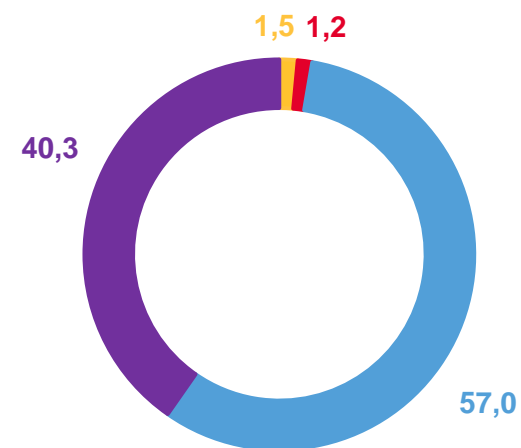
Индивидуальные застройщики



- 1-этажные
- 2-этажные
- 3-этажные



Организации - застройщики



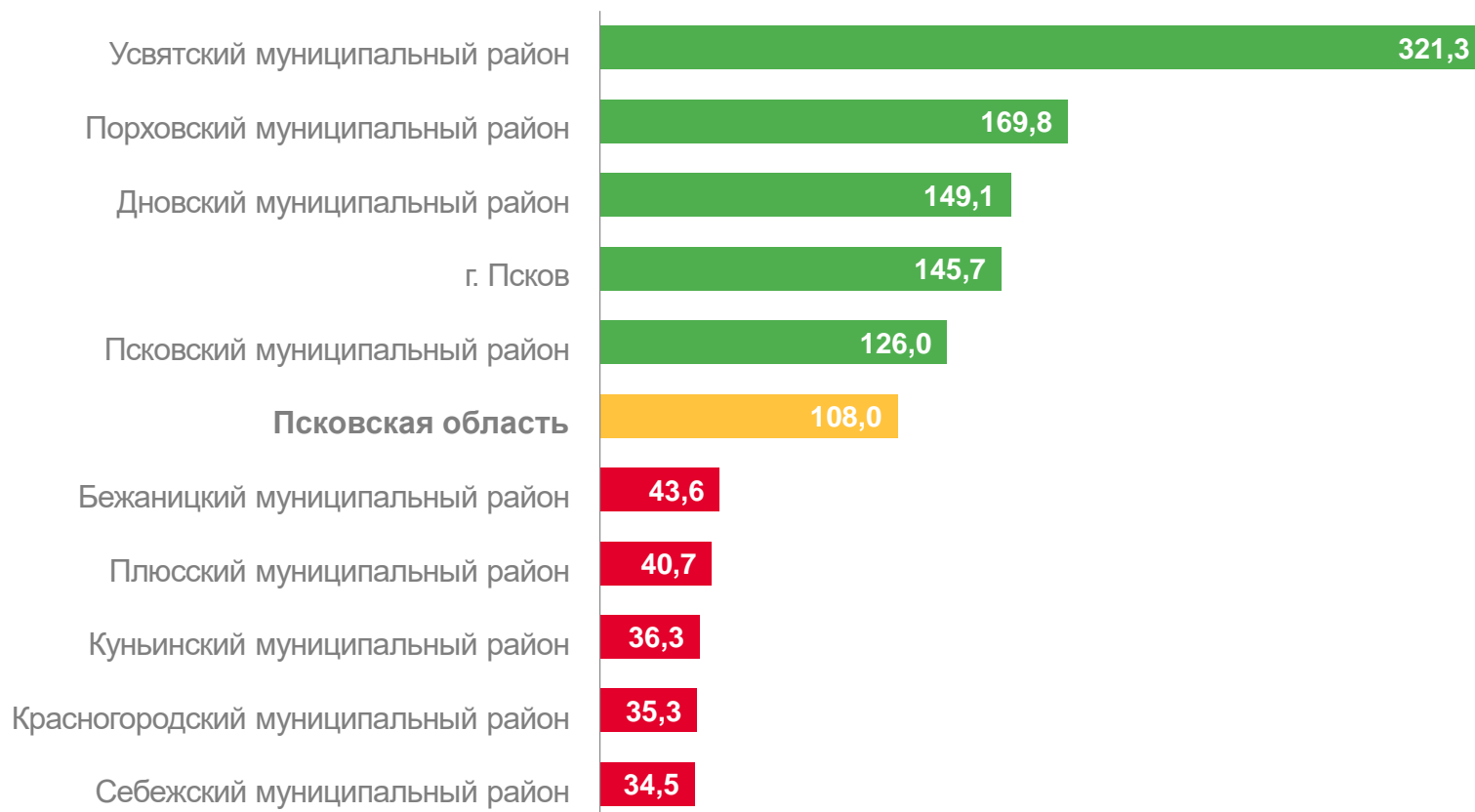
- 1-3-этажные
- 4-5-этажные
- 6-9-этажные
- 10 и более этажные



ВВОД В ДЕЙСТВИЕ ЖИЛЫХ ДОМОВ

ЯНВАРЬ-ДЕКАБРЬ 2022 Г.; В ПРОЦЕНТАХ К СООТВЕТСТВУЮЩЕМУ ПЕРИОДУ ПРЕДЫДУЩЕГО ГОДА

Муниципальные районы и городские округа
с наибольшими и наименьшими значениями показателя



6 муниципальных районов

2 городских округа

значение показателя **больше**, чем по области

18 муниципальных районов

значение показателя **меньше**, чем по области