



ФЕДЕРАЛЬНАЯ СЛУЖБА
ГОСУДАРСТВЕННОЙ СТАТИСТИКИ

О состоянии животноводства Псковской области



за январь – ноябрь 2022 года



ФЕДЕРАЛЬНАЯ СЛУЖБА
ГОСУДАРСТВЕННОЙ СТАТИСТИКИ

О состоянии животноводства Псковской области

Псковстат

за январь – ноябрь 2022 года

- 01 ПРОИЗВОДСТВО ПРОДУКЦИИ ЖИВОТНОВОДСТВА
- 02 СТРУКТУРА ПРОДУКЦИИ ЖИВОТНОВОДСТВА ПО КАТЕГОРИЯМ ХОЗЯЙСТВ
- 03 ПОГОЛОВЬЕ СКОТА
- 04 СТРУКТУРА ПОГОЛОВЬЯ СКОТА ПО КАТЕГОРИЯМ ХОЗЯЙСТВ

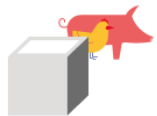
* Ежемесячные данные оперативной статистики



ПРОИЗВОДСТВО ПРОДУКЦИИ ЖИВОТНОВОДСТВА

В ХОЗЯЙСТВАХ ВСЕХ КАТЕГОРИЙ; В % К СООТВЕТСТВУЮЩЕМУ МЕСЯЦУ ПРЕДЫДУЩЕГО ГОДА

к январю - ноябрю
2021 г.



Скот и птица на
убой (в живом весе)

285,4 ▼ (-12,1%)

ТЫС. ТОНН



Молоко

190,6 ▲ (+2,0%)

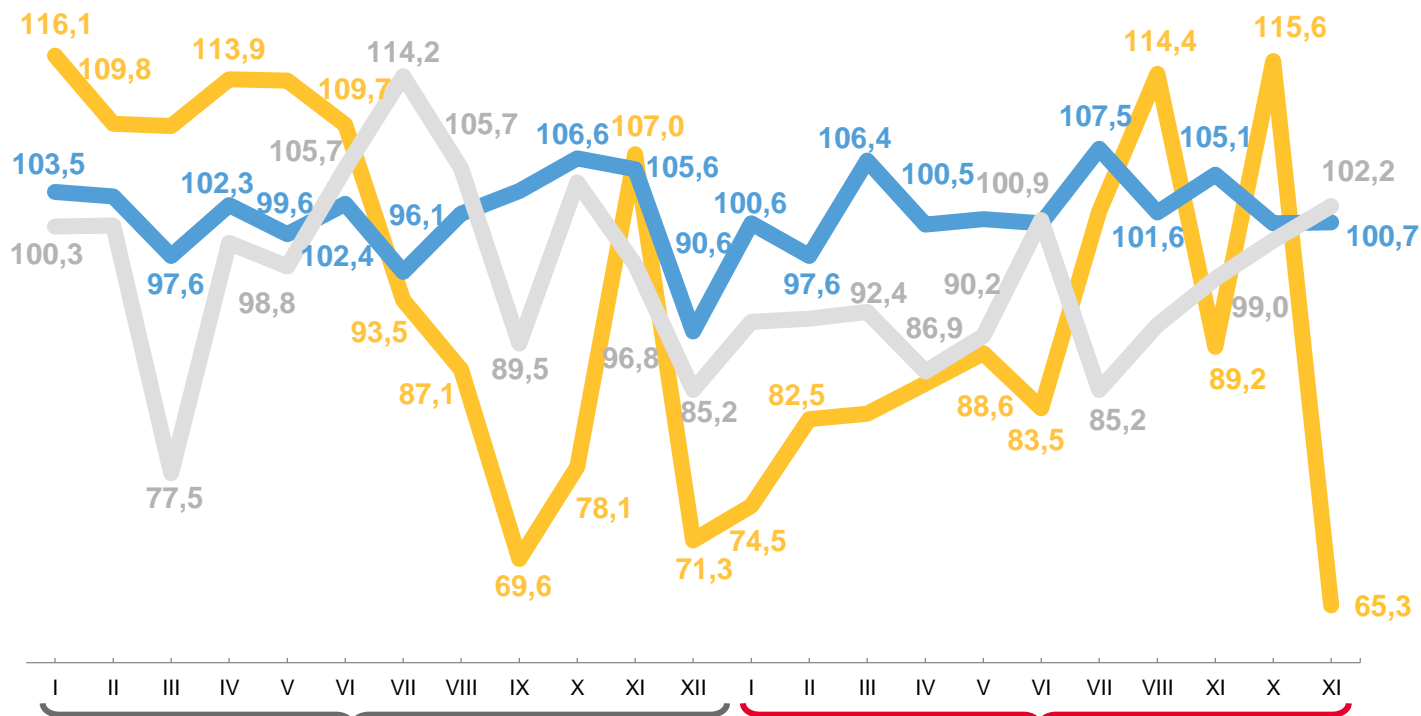
ТЫС. ТОНН



Яйца

72,0 ▼ (-6,7%)

МЛН ШТУК



2021

2022

— Скот и птица на убой (в живом весе)

— Молоко

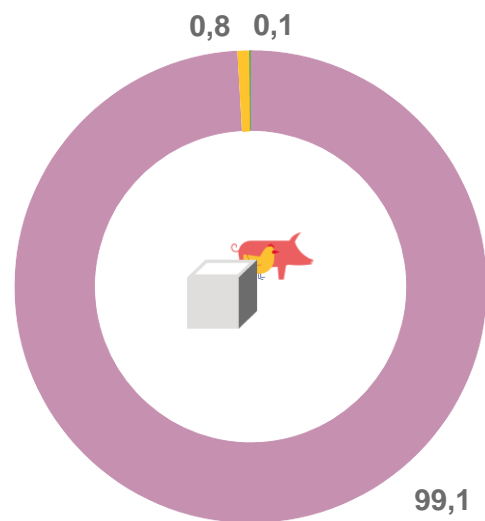
— Яйца



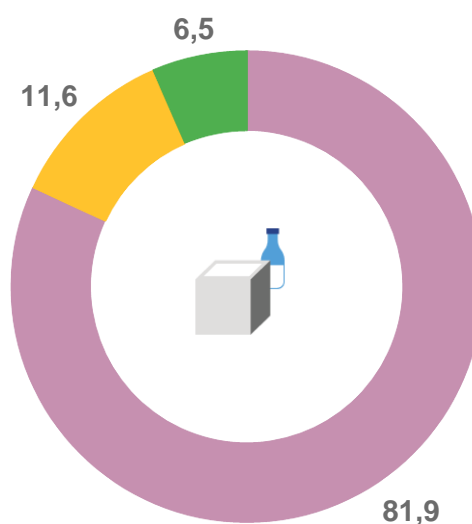
СТРУКТУРА ПРОДУКЦИИ ЖИВОТНОВОДСТВА ПО КАТЕГОРИЯМ ХОЗЯЙСТВ

ЯНВАРЬ – НОЯБРЬ 2022 г.; В % К ИТОГУ

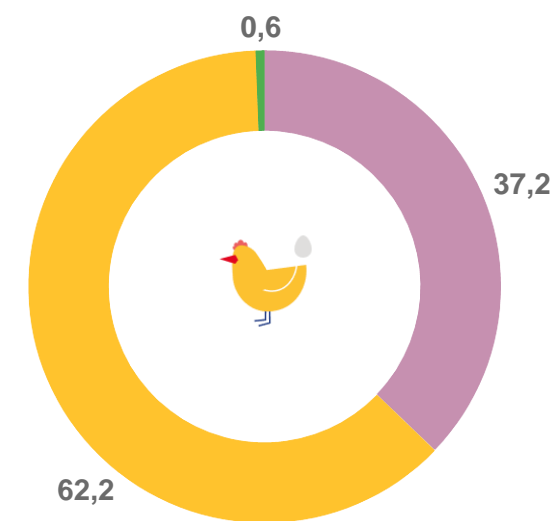
Скот и птица на убой
(в живом весе)



Молоко



Яйца



Сельскохозяйственные организации



Хозяйства населения



Крестьянские (фермерские) хозяйства
и индивидуальные предприниматели



ПОГОЛОВЬЕ СКОТА

В ХОЗЯЙСТВАХ ВСЕХ КАТЕГОРИЙ; НА КОНЕЦ НОЯБРЯ 2022 г.



Крупный рогатый скот

60,2 ТЫС. ГОЛОВ

из него



коровы

29,3 ТЫС. ГОЛОВ



Свиньи

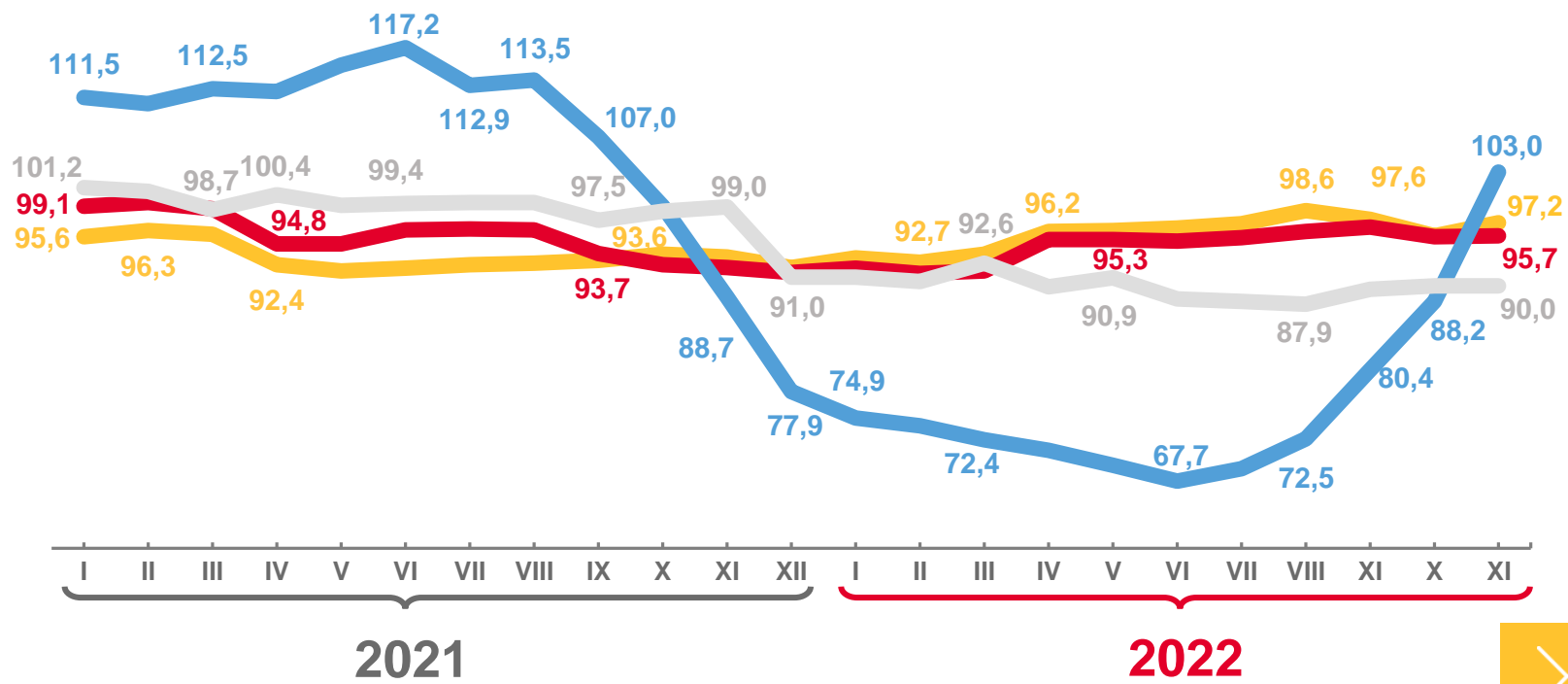
1 300,9 ТЫС. ГОЛОВ



Овцы и козы

28,1 ТЫС. ГОЛОВ

в % к соответствующей дате предыдущего года



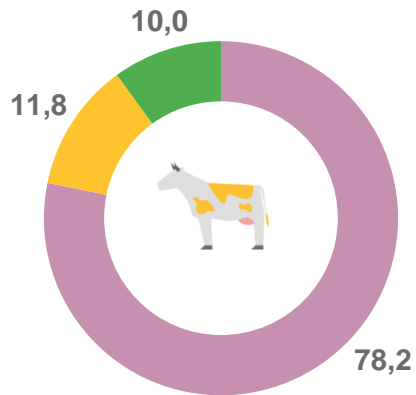
— KPC — Коровы — Свиньи — Овцы и козы



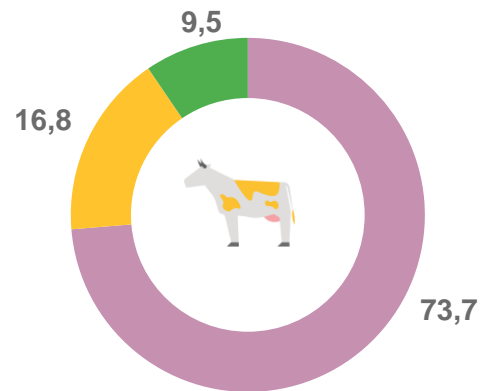
СТРУКТУРА ПОГОЛОВЬЯ СКОТА ПО КАТЕГОРИЯМ ХОЗЯЙСТВ

НА КОНЕЦ НОЯБРЯ 2022 г.; В % К ИТОГУ

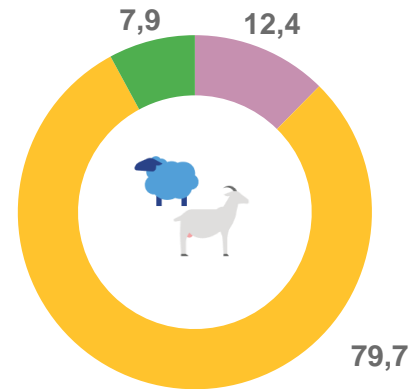
Крупный рогатый скот



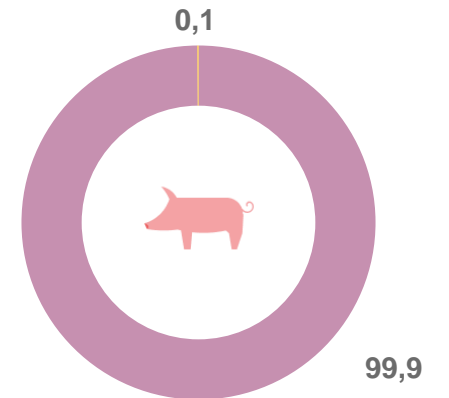
Коровы



Овцы и козы



Свиньи



Сельскохозяйственные организации



Хозяйства населения



Крестьянские (фермерские) хозяйства
и индивидуальные предприниматели

