



ФЕДЕРАЛЬНАЯ СЛУЖБА
ГОСУДАРСТВЕННОЙ СТАТИСТИКИ

О состоянии животноводства Псковской области



за январь – октябрь 2022 года



ФЕДЕРАЛЬНАЯ СЛУЖБА
ГОСУДАРСТВЕННОЙ СТАТИСТИКИ

О состоянии животноводства Псковской области

Псковстат

за январь – октябрь 2022 года

01 ПРОИЗВОДСТВО ПРОДУКЦИИ ЖИВОТНОВОДСТВА

02 СТРУКТУРА ПРОДУКЦИИ ЖИВОТНОВОДСТВА
ПО КАТЕГОРИЯМ ХОЗЯЙСТВ

03 ПОГОЛОВЬЕ СКОТА

04 СТРУКТУРА ПОГОЛОВЬЯ СКОТА
ПО КАТЕГОРИЯМ ХОЗЯЙСТВ

* Ежемесячные данные оперативной статистики



ПРОИЗВОДСТВО ПРОДУКЦИИ ЖИВОТНОВОДСТВА

В ХОЗЯЙСТВАХ ВСЕХ КАТЕГОРИЙ; В % К СООТВЕТСТВУЮЩЕМУ МЕСЯЦУ ПРЕДЫДУЩЕГО ГОДА

к январю - октябрю
2021 г.



Скот и птица на
убой (в живом весе)

261,8 ▼ **(-9,2%)**

ТЫС. ТОНН



Молоко

173,9 ▲ **(+2,2%)**

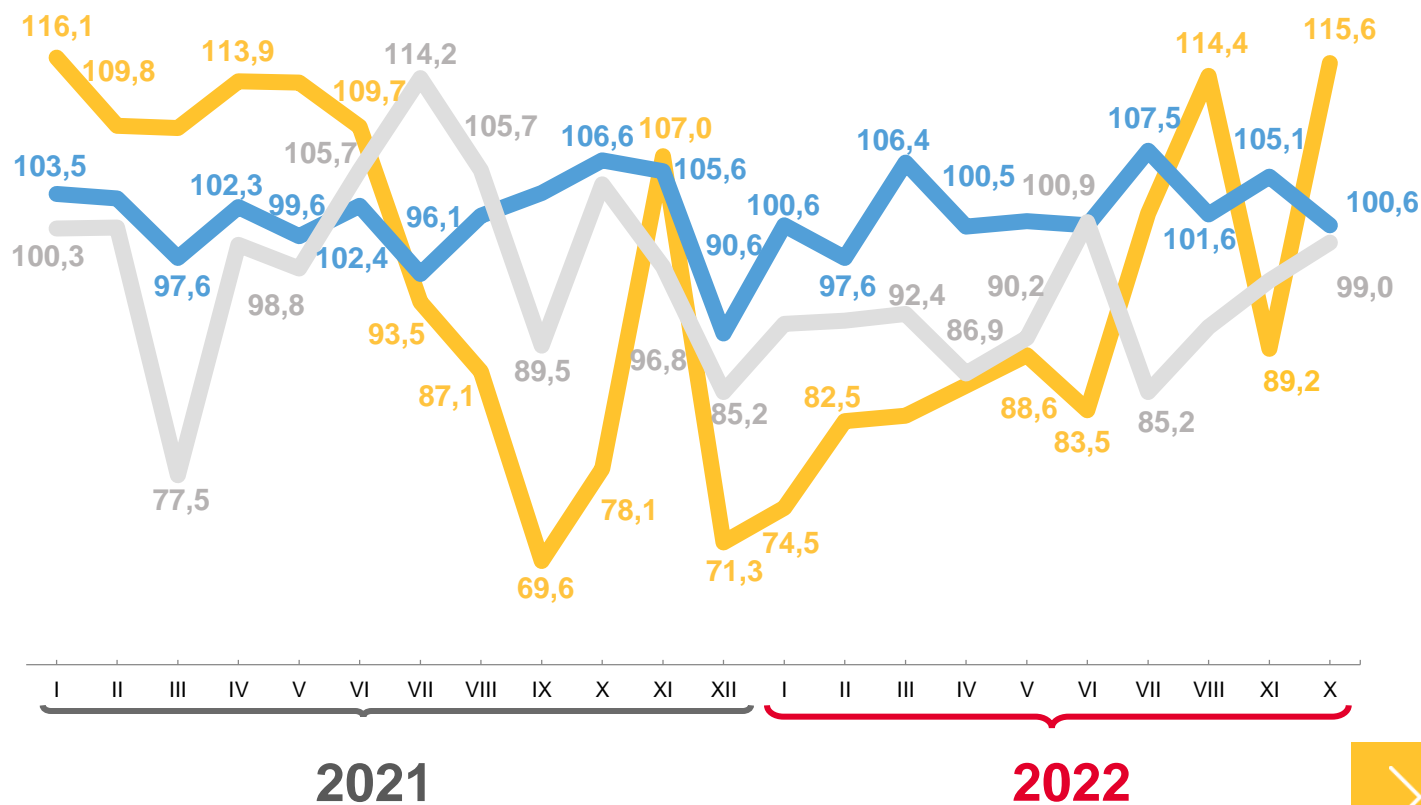
ТЫС. ТОНН



Яйца

65,9 ▼ **(-7,5%)**

МЛН ШТУК



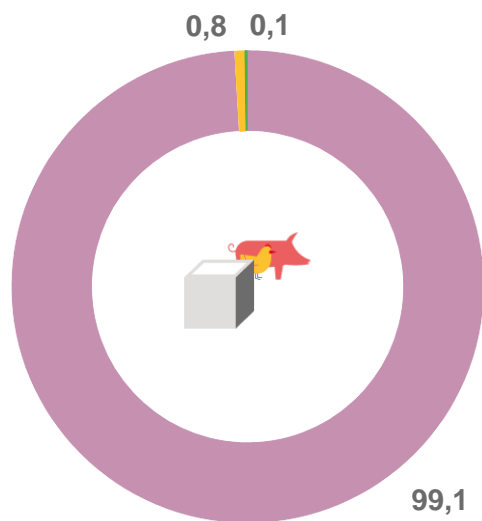
— Скот и птица на убой (в живом весе) — Молоко — Яйца



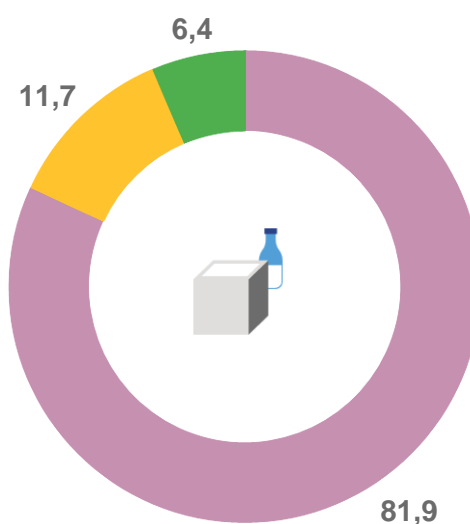
СТРУКТУРА ПРОДУКЦИИ ЖИВОТНОВОДСТВА ПО КАТЕГОРИЯМ ХОЗЯЙСТВ

ЯНВАРЬ – ОКТЯБРЬ 2022 г.; В % К ИТОГУ

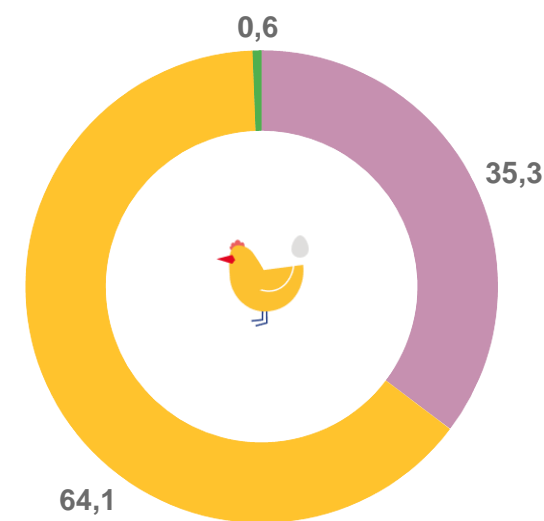
Скот и птица на убой
(в живом весе)



Молоко



Яйца



Сельскохозяйственные организации



Хозяйства населения



Крестьянские (фермерские) хозяйства
и индивидуальные предприниматели



ПОГОЛОВЬЕ СКОТА

В ХОЗЯЙСТВАХ ВСЕХ КАТЕГОРИЙ; НА КОНЕЦ ОКТЯБРЯ 2022 г.



Крупный рогатый скот

59,4 ТЫС. ГОЛОВ

из него



коровы

29,2 ТЫС. ГОЛОВ



Свиньи

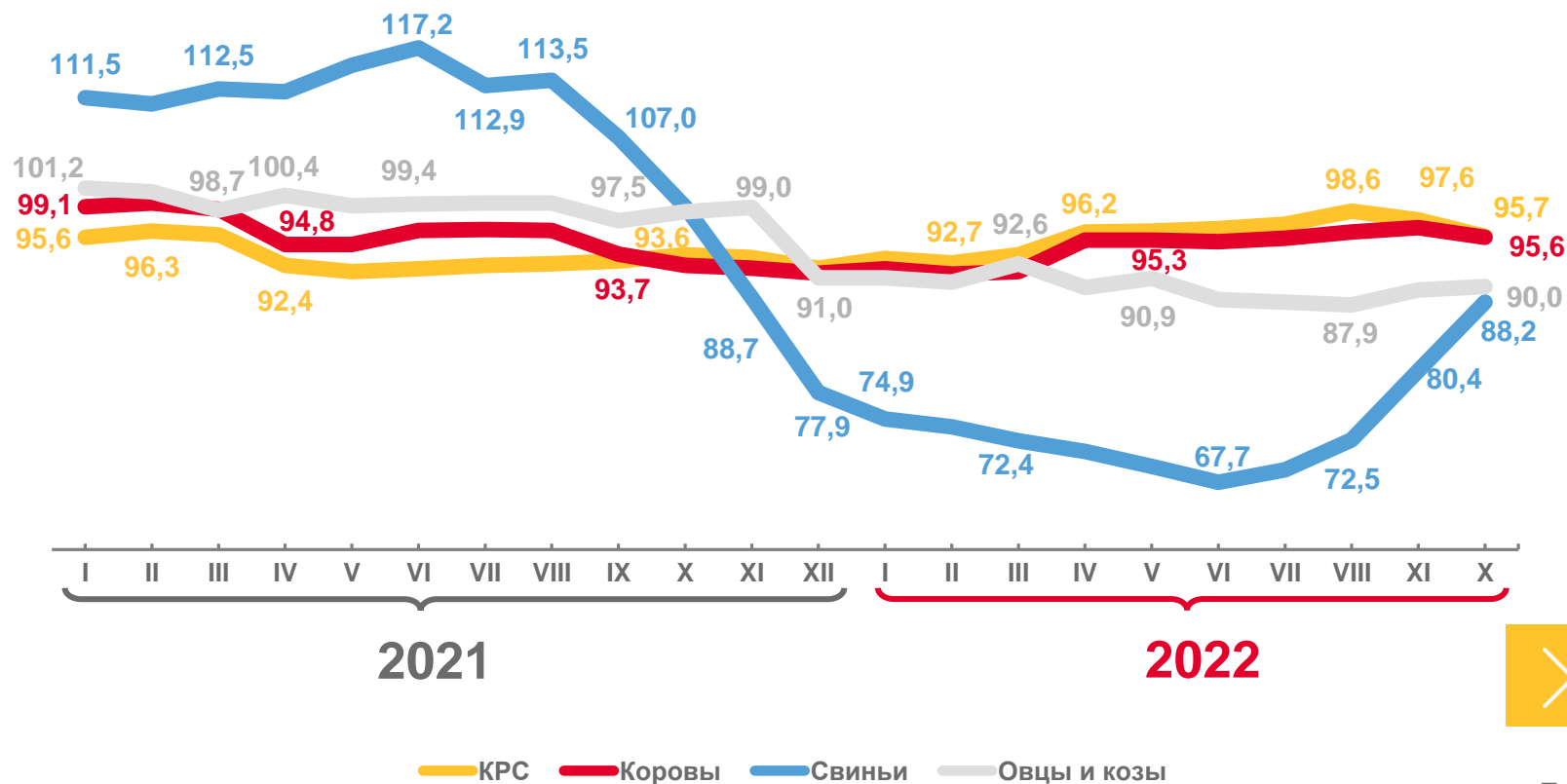
1 239,2 ТЫС. ГОЛОВ



Овцы и козы

28,4 ТЫС. ГОЛОВ

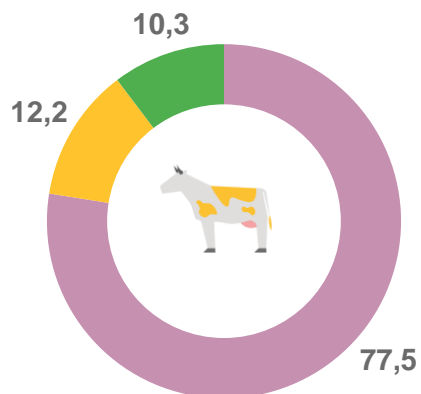
в % к соответствующей дате предыдущего года



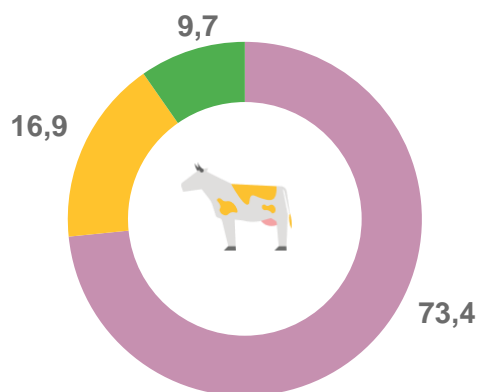
СТРУКТУРА ПОГОЛОВЬЯ СКОТА ПО КАТЕГОРИЯМ ХОЗЯЙСТВ

НА КОНЕЦ ОКТЯБРЯ 2022 г.; В % К ИТОГУ

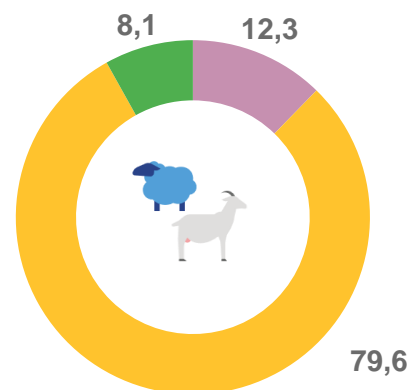
Крупный рогатый скот



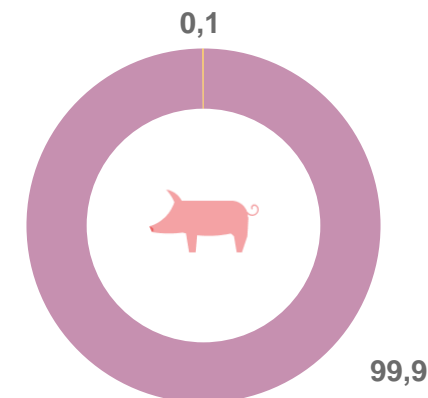
Коровы



Овцы и козы



Свиньи



Сельскохозяйственные организации



Хозяйства населения



Крестьянские (фермерские) хозяйства
и индивидуальные предприниматели

