



ФЕДЕРАЛЬНАЯ СЛУЖБА
ГОСУДАРСТВЕННОЙ СТАТИСТИКИ

О состоянии животноводства Псковской области



за январь – сентябрь 2022 года



ФЕДЕРАЛЬНАЯ СЛУЖБА
ГОСУДАРСТВЕННОЙ СТАТИСТИКИ

О состоянии животноводства Псковской области

Псковстат

за январь – сентябрь 2022 года

- 01 ПРОИЗВОДСТВО ПРОДУКЦИИ ЖИВОТНОВОДСТВА
- 02 СТРУКТУРА ПРОДУКЦИИ ЖИВОТНОВОДСТВА ПО КАТЕГОРИЯМ ХОЗЯЙСТВ
- 03 ПОГОЛОВЬЕ СКОТА
- 04 СТРУКТУРА ПОГОЛОВЬЯ СКОТА ПО КАТЕГОРИЯМ ХОЗЯЙСТВ

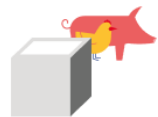
* Ежемесячные данные оперативной статистики



ПРОИЗВОДСТВО ПРОДУКЦИИ ЖИВОТНОВОДСТВА

В ХОЗЯЙСТВАХ ВСЕХ КАТЕГОРИЙ; В % К СООТВЕТСТВУЮЩЕМУ МЕСЯЦУ ПРЕДЫДУЩЕГО ГОДА

к январю - сентябрю
2021 г.



Скот и птица на
убой (в живом весе)

233,0 ▼ (-11,6%)

ТЫС. ТОНН



Молоко

157,0 ▲ (+2,3%)

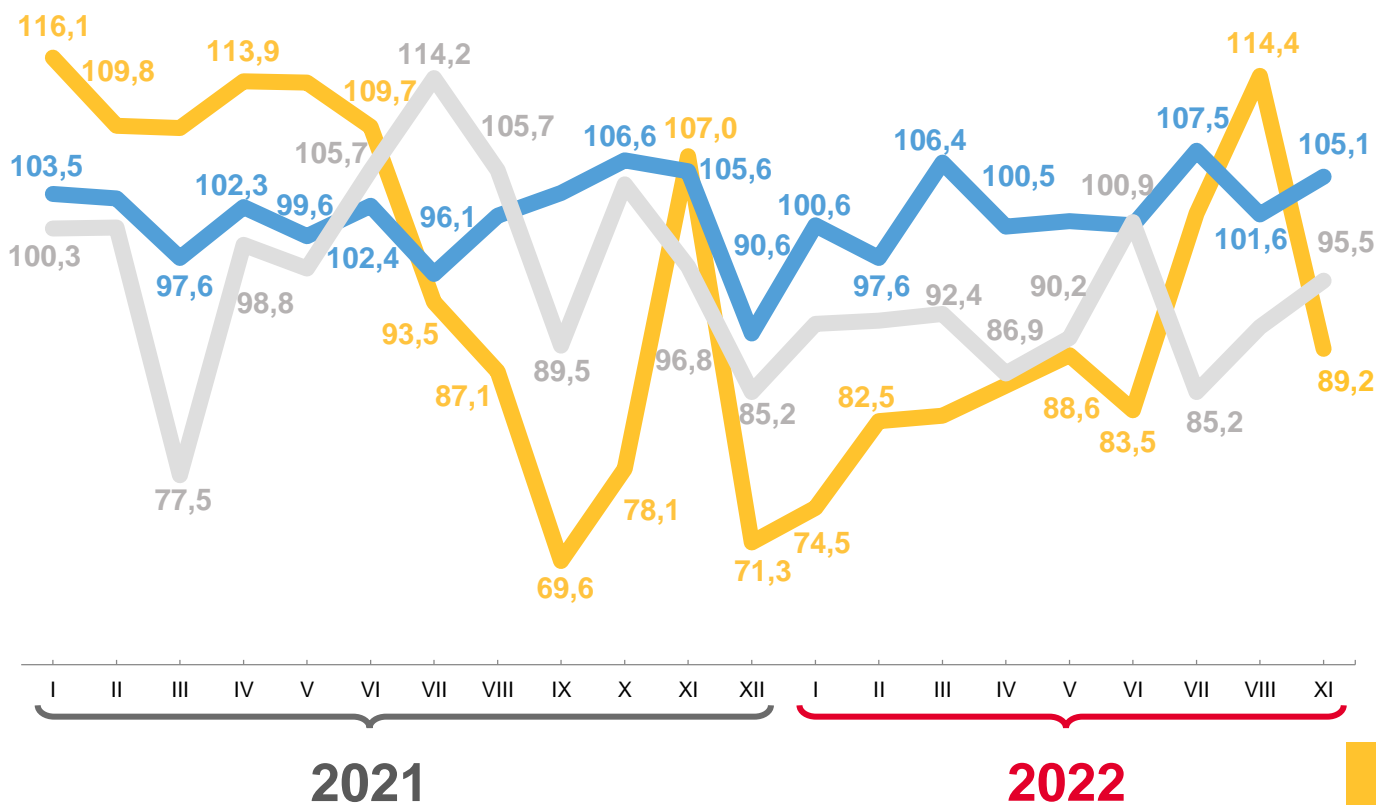
ТЫС. ТОНН



Яйца

58,6 ▼ (-8,2%)

МЛН ШТУК



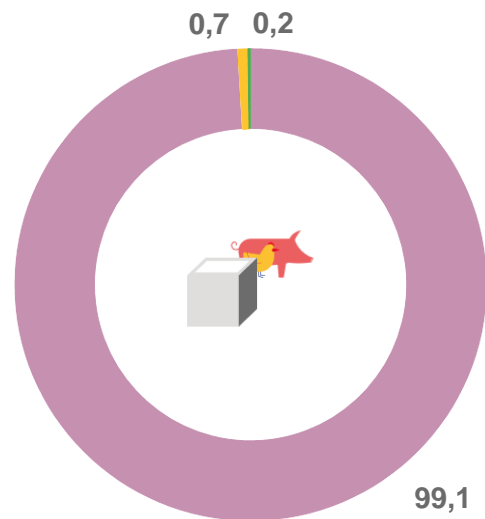
— Скот и птица на убой (в живом весе) — Молоко — Яйца



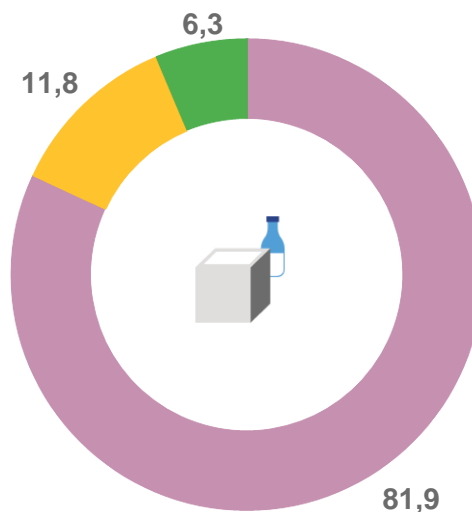
СТРУКТУРА ПРОДУКЦИИ ЖИВОТНОВОДСТВА ПО КАТЕГОРИЯМ ХОЗЯЙСТВ

ЯНВАРЬ – СЕНТЯБРЬ 2022 г.; В % К ИТОГУ

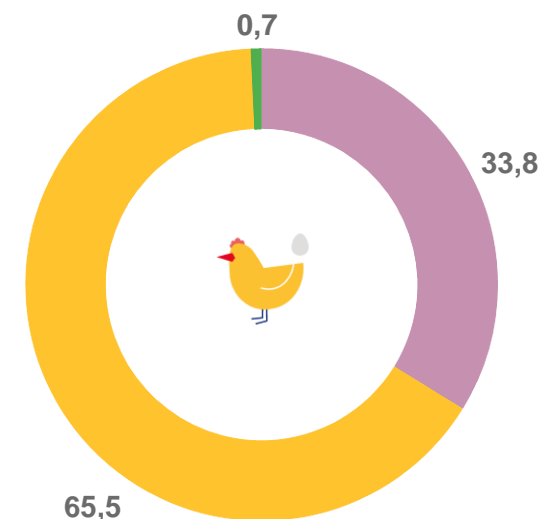
Скот и птица на убой
(в живом весе)



Молоко



Яйца



Сельскохозяйственные организации



Хозяйства населения



Крестьянские (фермерские) хозяйства
и индивидуальные предприниматели



ПОГОЛОВЬЕ СКОТА

В ХОЗЯЙСТВАХ ВСЕХ КАТЕГОРИЙ; НА КОНЕЦ СЕНТЯБРЯ 2022 г.



Крупный рогатый скот

60,4 ТЫС. ГОЛОВ

из него



коровы

29,7 ТЫС. ГОЛОВ



Свиньи

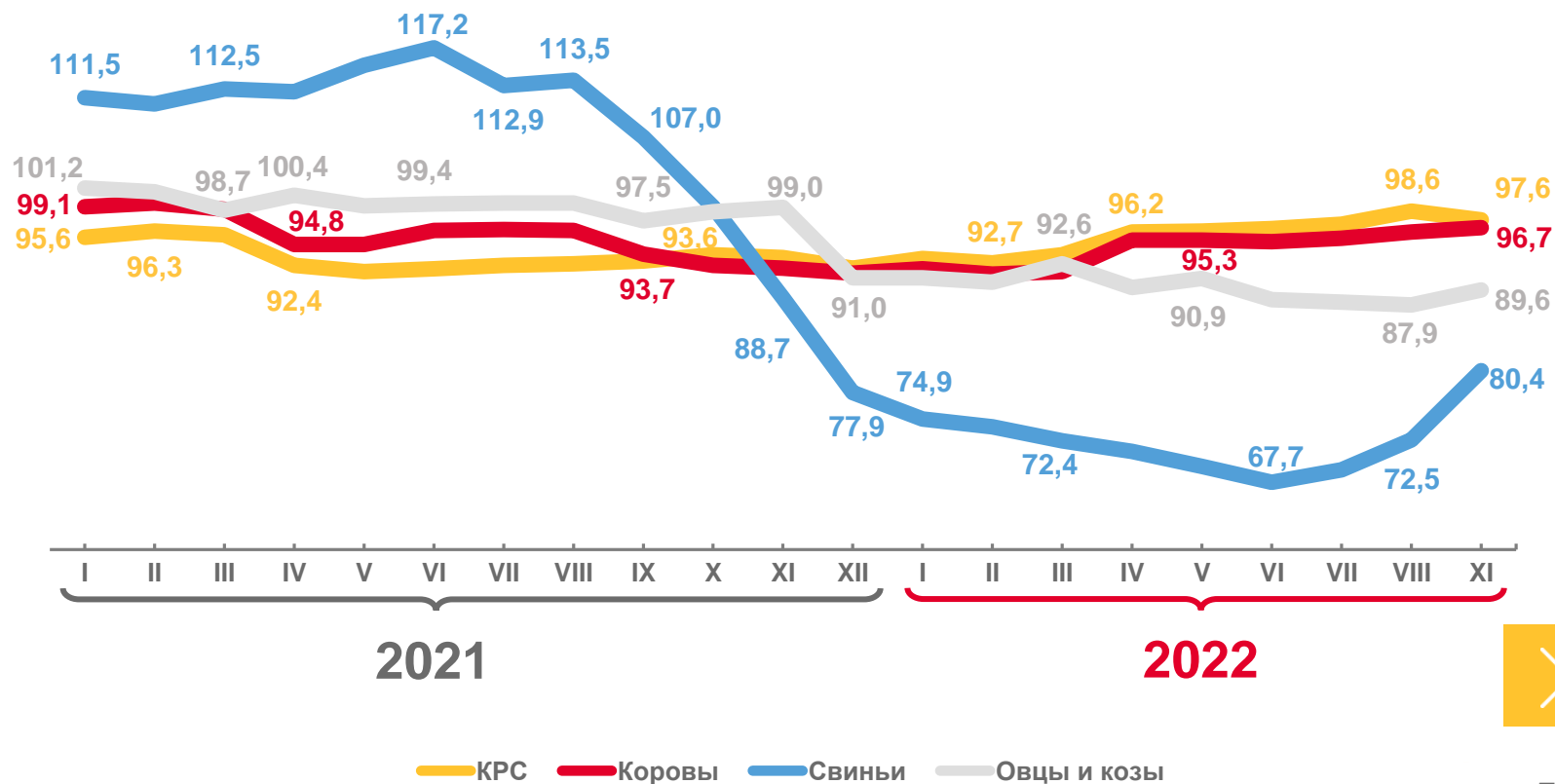
1 206,2 ТЫС. ГОЛОВ



Овцы и козы

28,7 ТЫС. ГОЛОВ

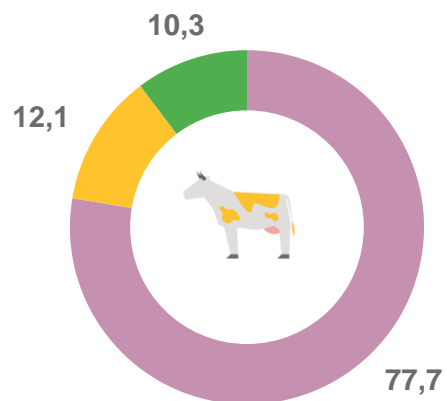
в % к соответствующей дате предыдущего года



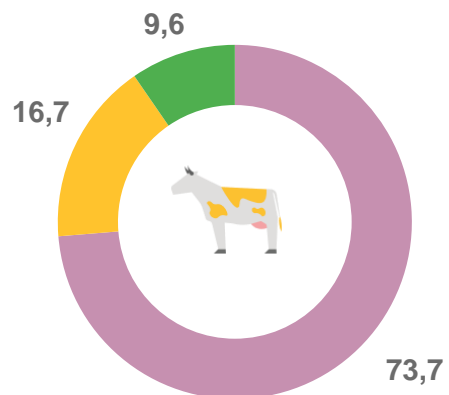
СТРУКТУРА ПОГОЛОВЬЯ СКОТА ПО КАТЕГОРИЯМ ХОЗЯЙСТВ

НА КОНЕЦ СЕНТЯБРЯ 2022 г.; В % К ИТОГУ

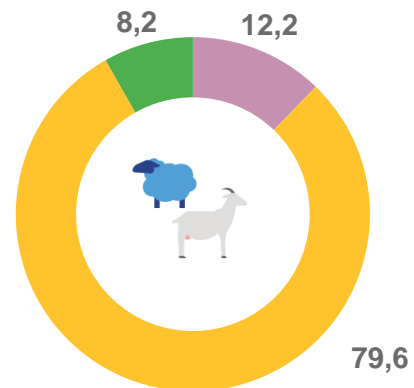
Крупный рогатый скот



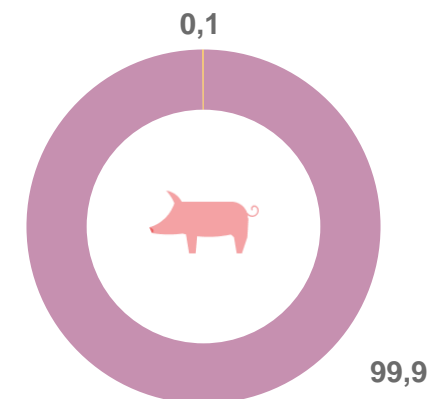
Коровы



Овцы и козы



Свиньи



Сельскохозяйственные организации



Хозяйства населения



Крестьянские (фермерские) хозяйства и индивидуальные предприниматели

