



ТЕРРИТОРИАЛЬНЫЙ ОРГАН  
ФЕДЕРАЛЬНОЙ СЛУЖБЫ  
ГОСУДАРСТВЕННОЙ СТАТИСТИКИ  
ПО ПСКОВСКОЙ ОБЛАСТИ

# ЧИСЛЕННОСТЬ И ЗАРАБОТНАЯ ПЛАТА РАБОТНИКОВ ОРГАНИЗАЦИЙ

за октябрь 2024 года

# СОДЕРЖАНИЕ

Среднесписочная численность работников	3
Заработная плата работников организаций	8
Просроченная задолженность по заработной плате	14

1

**Среднесписочная численность  
работников**

# СРЕДНЕСПИСОЧНАЯ ЧИСЛЕННОСТЬ РАБОТНИКОВ ОРГАНИЗАЦИЙ\*

человек

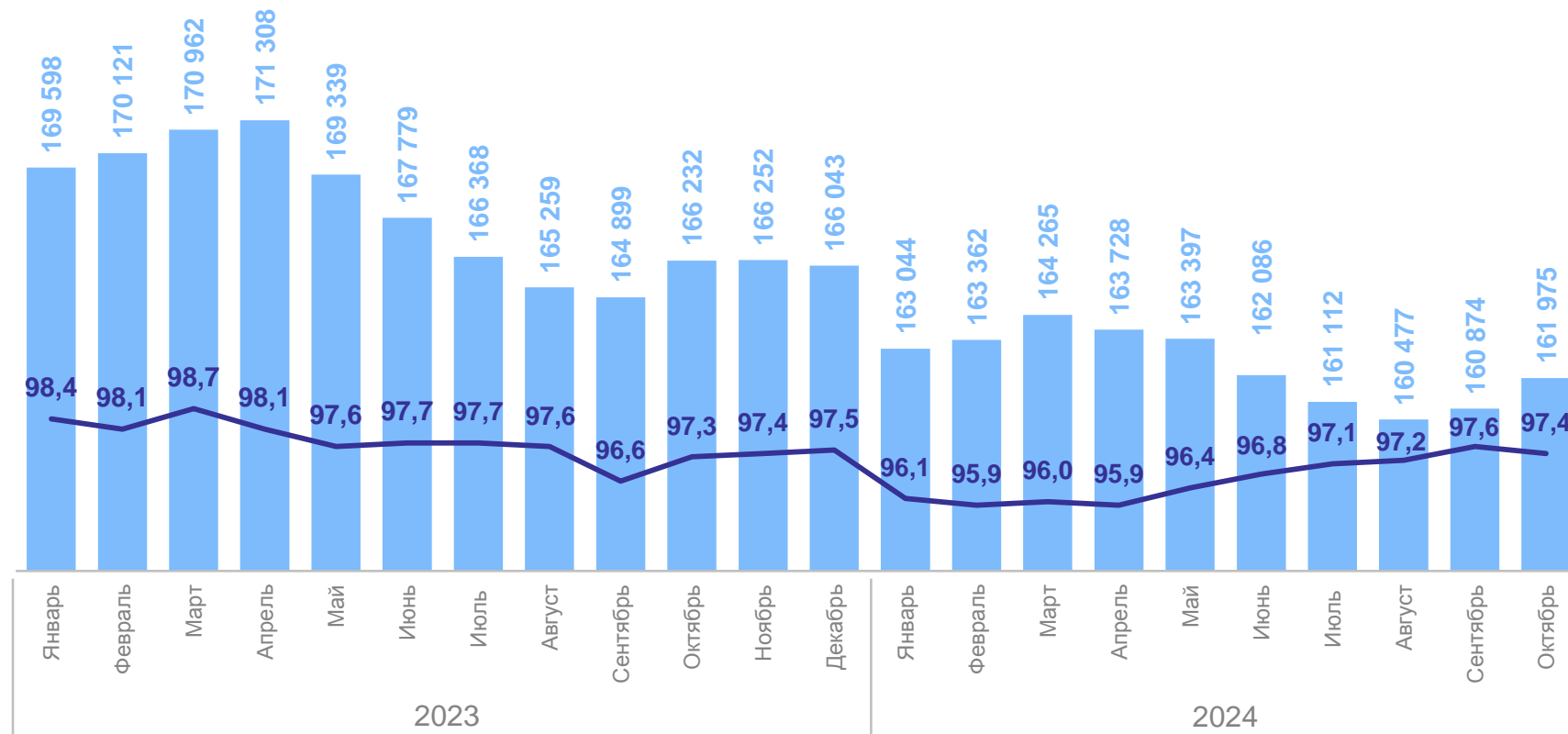
ПСКОВСТАТ

октябрь 2024 г.

**161 975** человек

Изменение к октябрю 2023 г.

**97,4%**



● Среднесписочная численность работников организаций

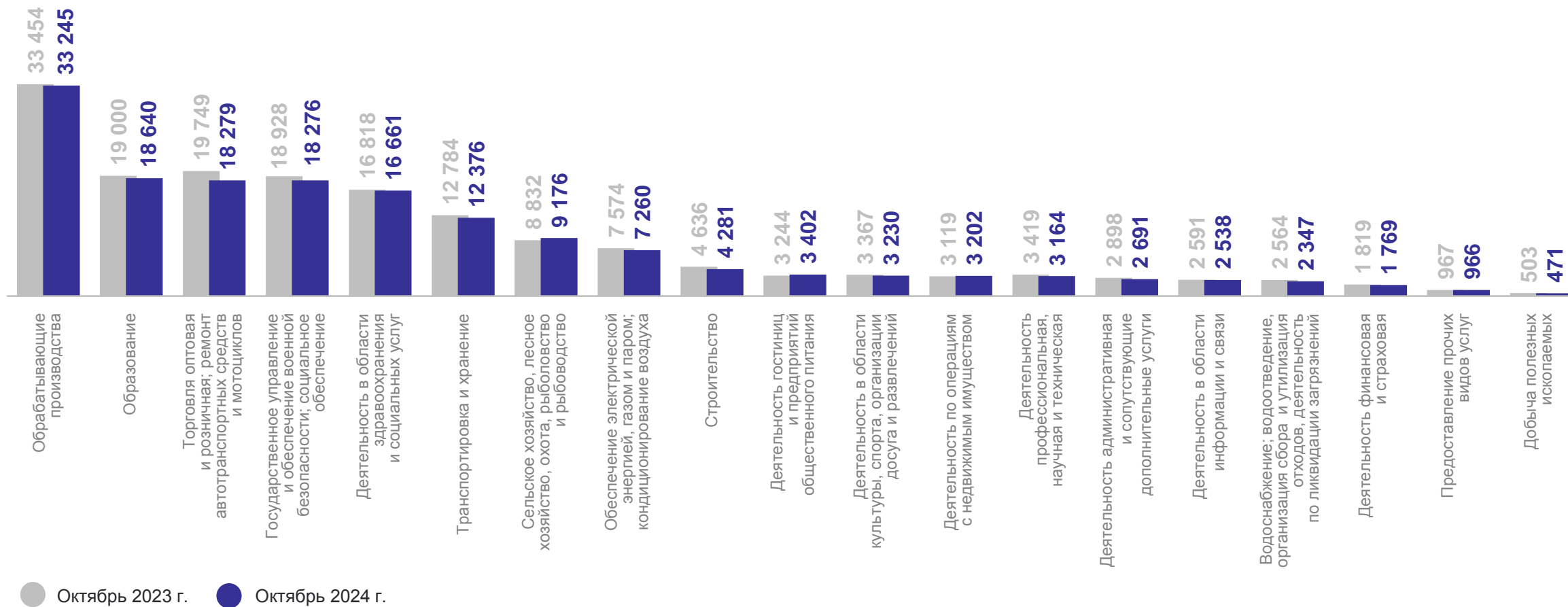
— В % к соответствующему месяцу предыдущего года

\* По сопоставимому кругу организаций.

# СРЕДНЕСПИСОЧНАЯ ЧИСЛЕННОСТЬ РАБОТНИКОВ ОРГАНИЗАЦИЙ\*

по видам экономической деятельности; человек

ПСКОВСТАТ

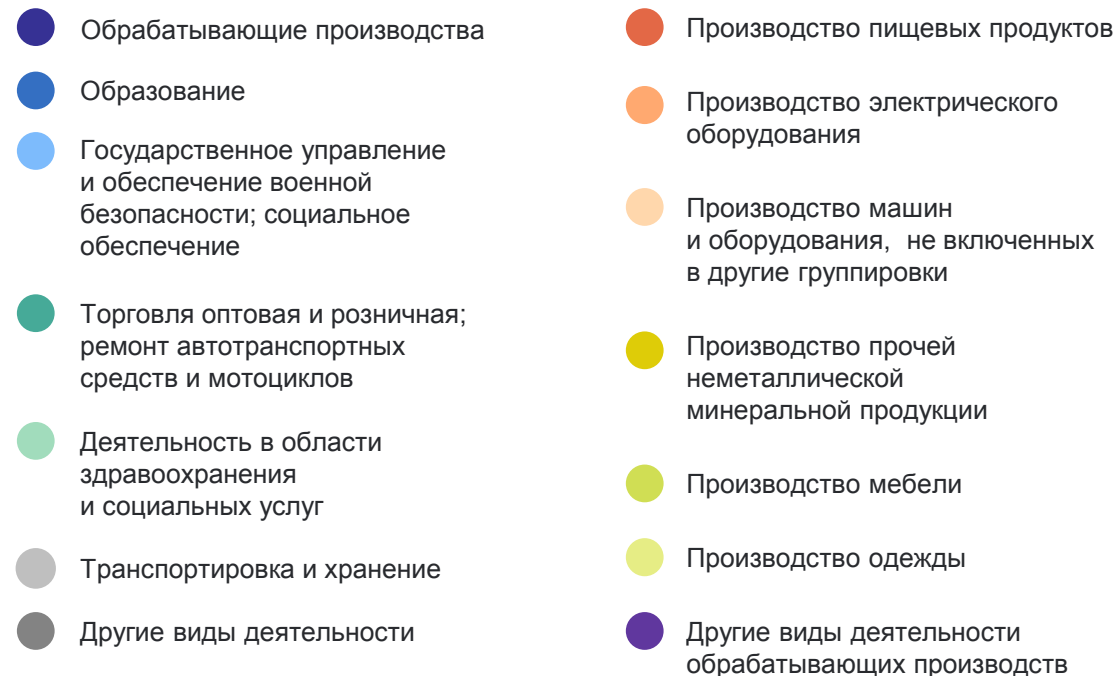
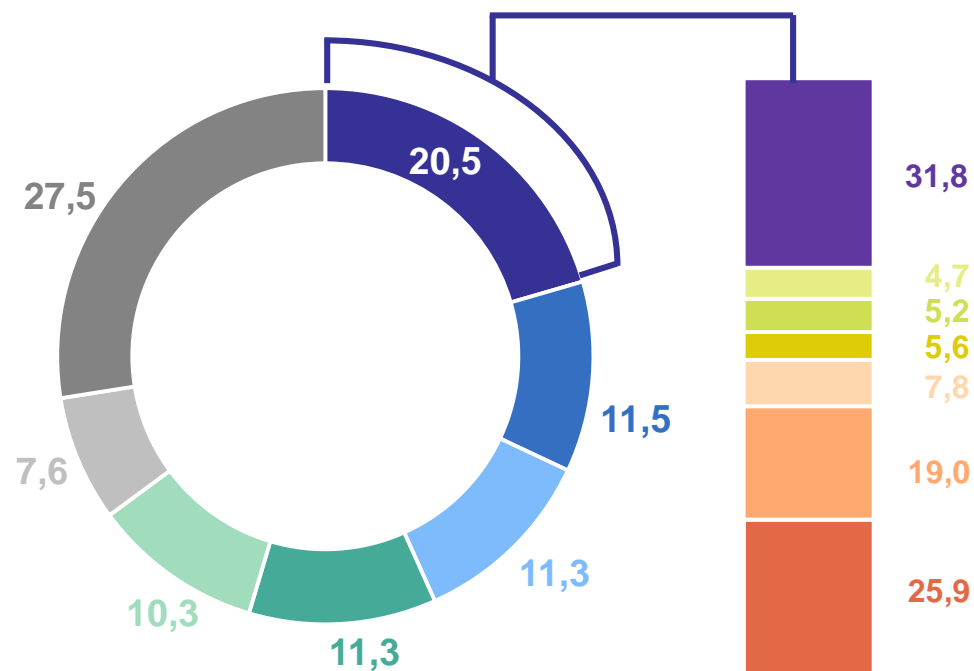


\* По сопоставимому кругу организаций.

# СТРУКТУРА СРЕДНЕСПИСОЧНОЙ ЧИСЛЕННОСТИ РАБОТНИКОВ

ПСКОВСТАТ

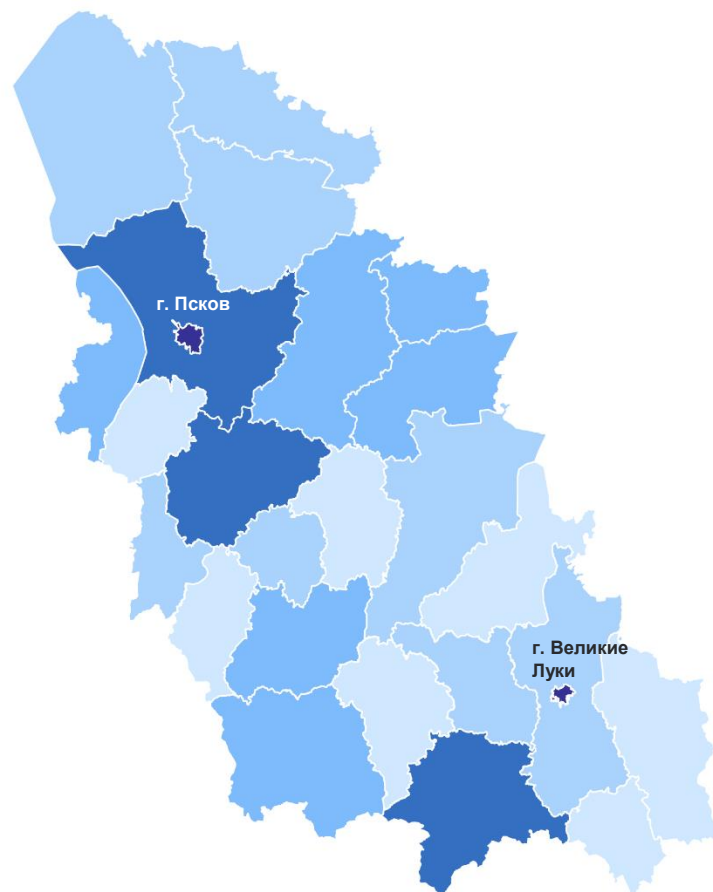

по видам экономической деятельности; в процентах



# СРЕДНЕСПИСОЧНАЯ ЧИСЛЕННОСТЬ РАБОТНИКОВ ОРГАНИЗАЦИЙ\*

человек

ПСКОВСТАТ



Псковская область

**124 061**

г. Псков

**49 974**

40,3% в % к итогу

г. Великие Луки

**28 292**

22,8% в % к итогу

\* По организациям, не относящимся к субъектам малого предпринимательства, средняя численность работников, которых превышает 15 человек.

# 2

## Заработная плата работников организаций



# ЗАРАБОТНАЯ ПЛАТА РАБОТНИКОВ ОРГАНИЗАЦИЙ\*

в % к предыдущему месяцу

ПСКОВСТАТ

Среднемесячная номинальная начисленная заработная плата за октябрь 2024 г.

**56 645** рублей

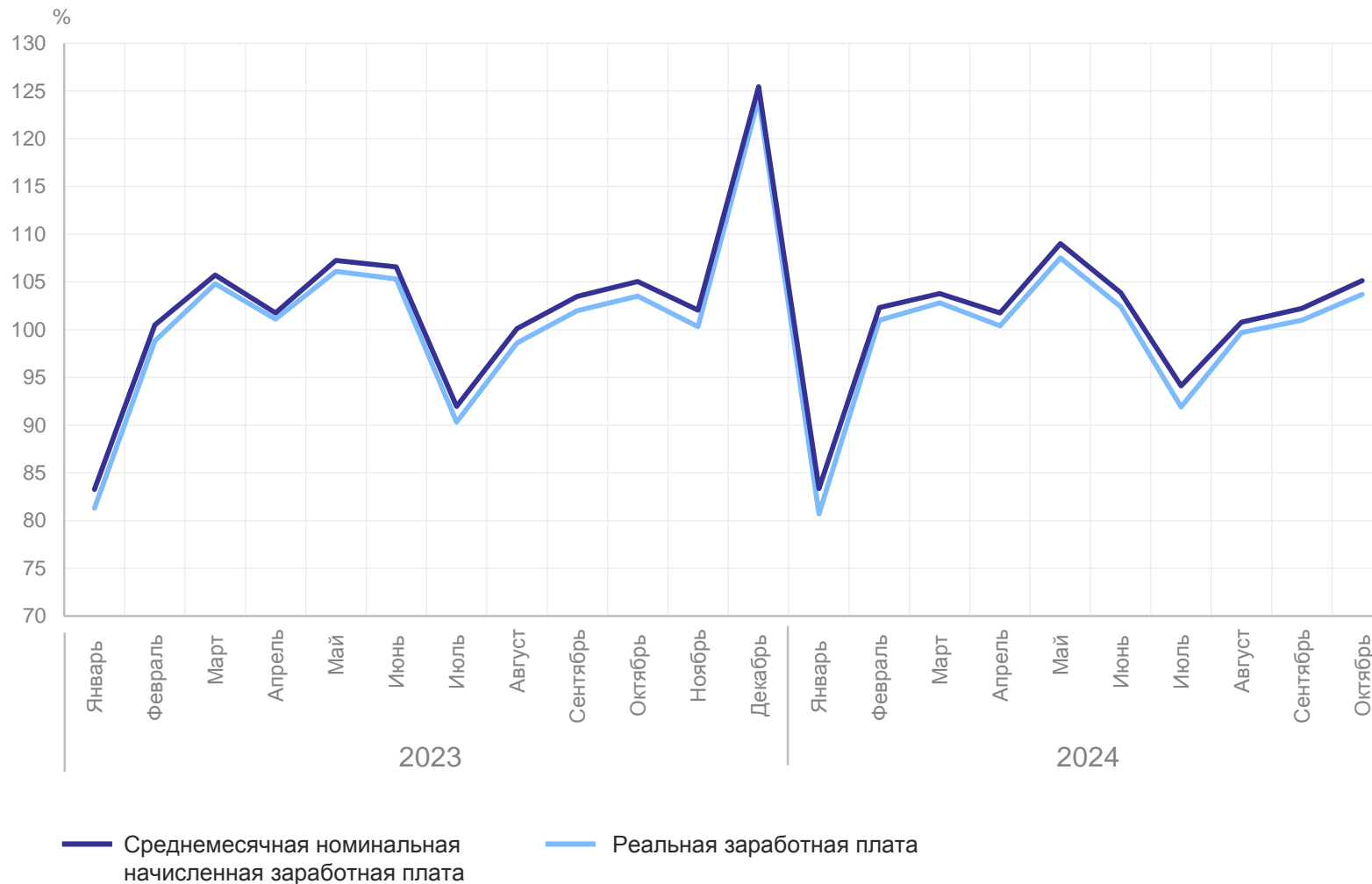
Изменение к сентябрю 2024 г.

**104,3%**

Реальная заработная плата за октябрь 2024 г.

Изменение к сентябрю 2024 г.

**103,7%**



\* По сопоставимому кругу организаций.

# ЗАРАБОТНАЯ ПЛАТА РАБОТНИКОВ ОРГАНИЗАЦИЙ\*

в % к соответствующему месяцу предыдущего года

ПСКОВСТАТ

Среднемесячная номинальная начисленная заработная плата за январь – октябрь 2024 г.

**52 848** рублей

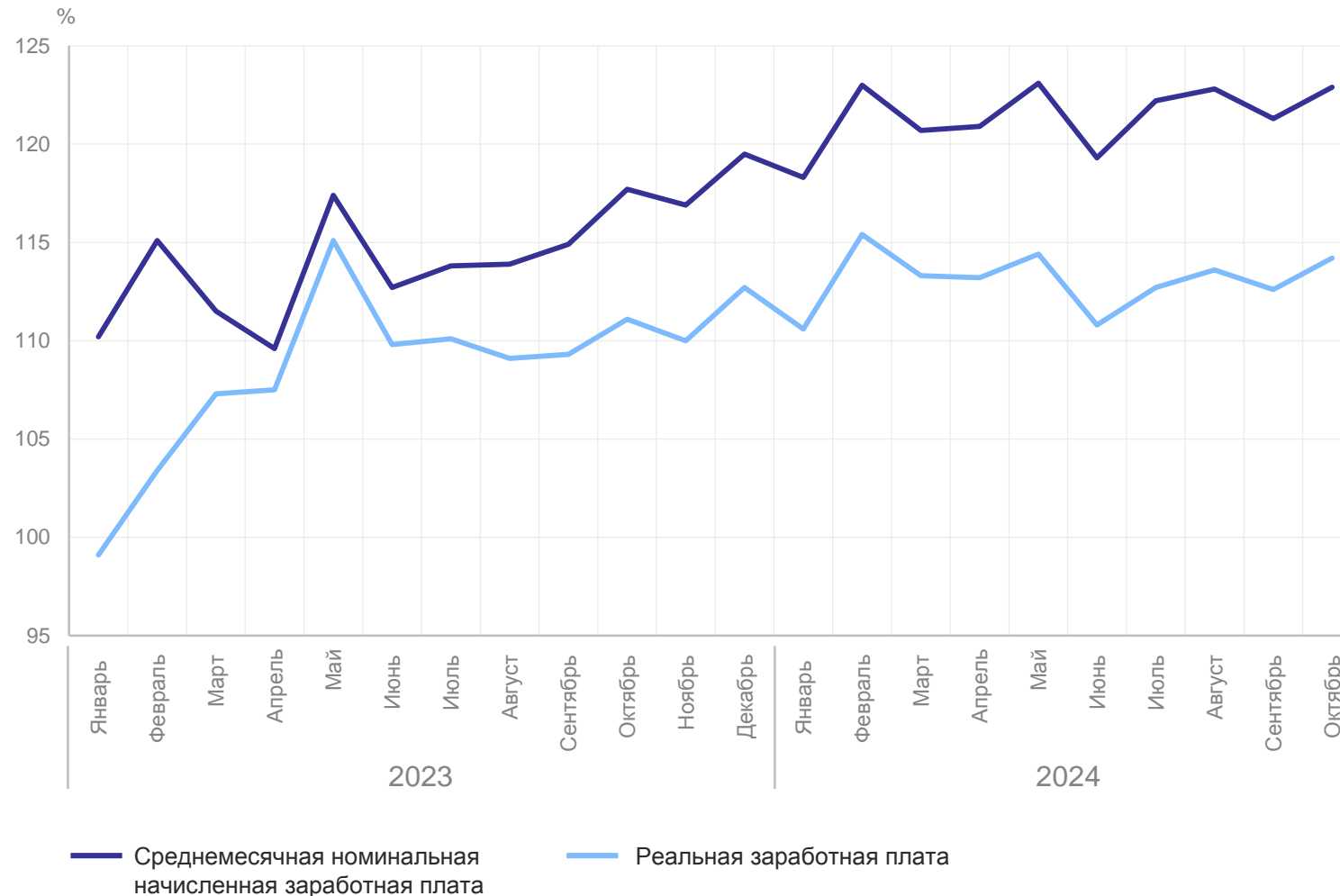
Изменение к январю – октябрю 2023 г.

**121,8%**

Реальная заработная плата за январь – октябрь 2024 г.

Изменение к январю – октябрю 2023 г.

**113,4%**

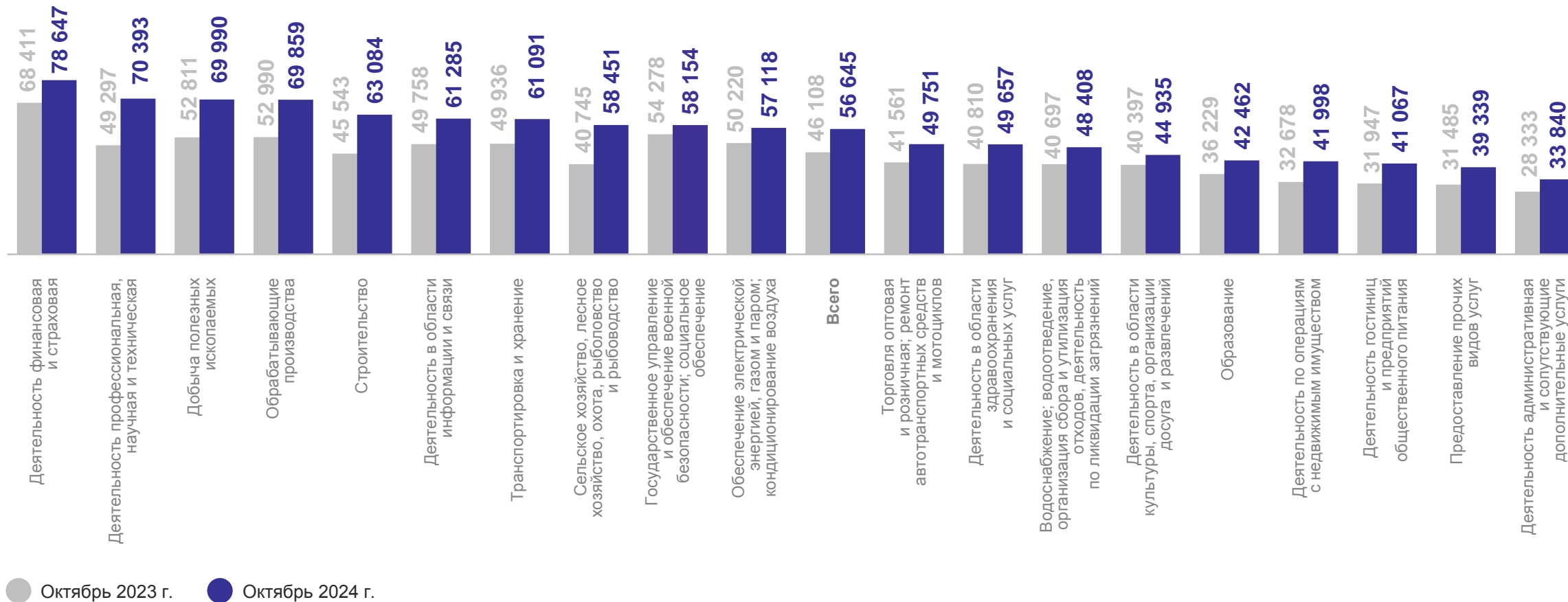


\* По сопоставимому кругу организаций.

# СРЕДНЕМЕСЯЧНАЯ НАЧИСЛЕННАЯ ЗАРАБОТНАЯ ПЛАТА РАБОТНИКОВ ОРГАНИЗАЦИЙ\*

по видам экономической деятельности; рублей

ПСКОВСТАТ

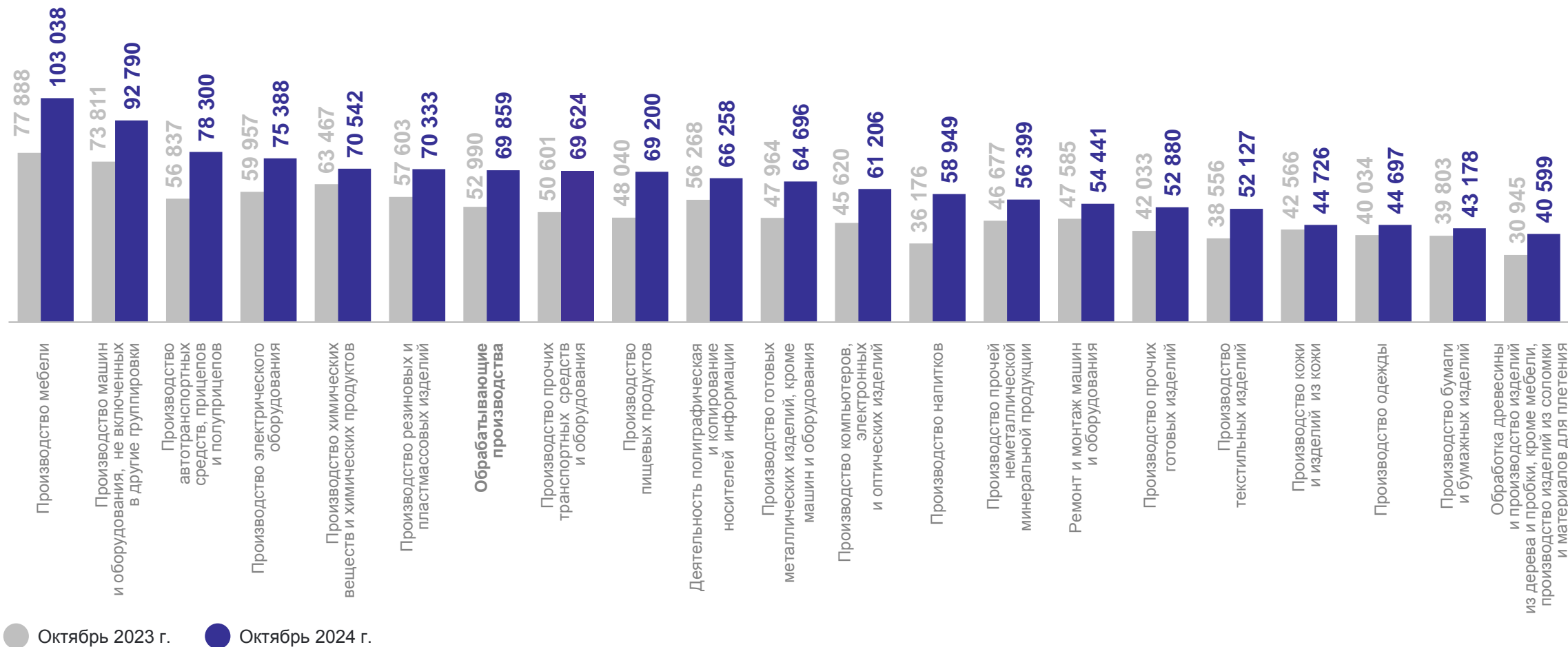


\* По сопоставимому кругу организаций.

# СРЕДНЕМЕСЯЧНАЯ НАЧИСЛЕННАЯ ЗАРАБОТНАЯ ПЛАТА РАБОТНИКОВ ОРГАНИЗАЦИЙ\*

по видам обрабатывающих производств; рублей

ПСКОВСТАТ

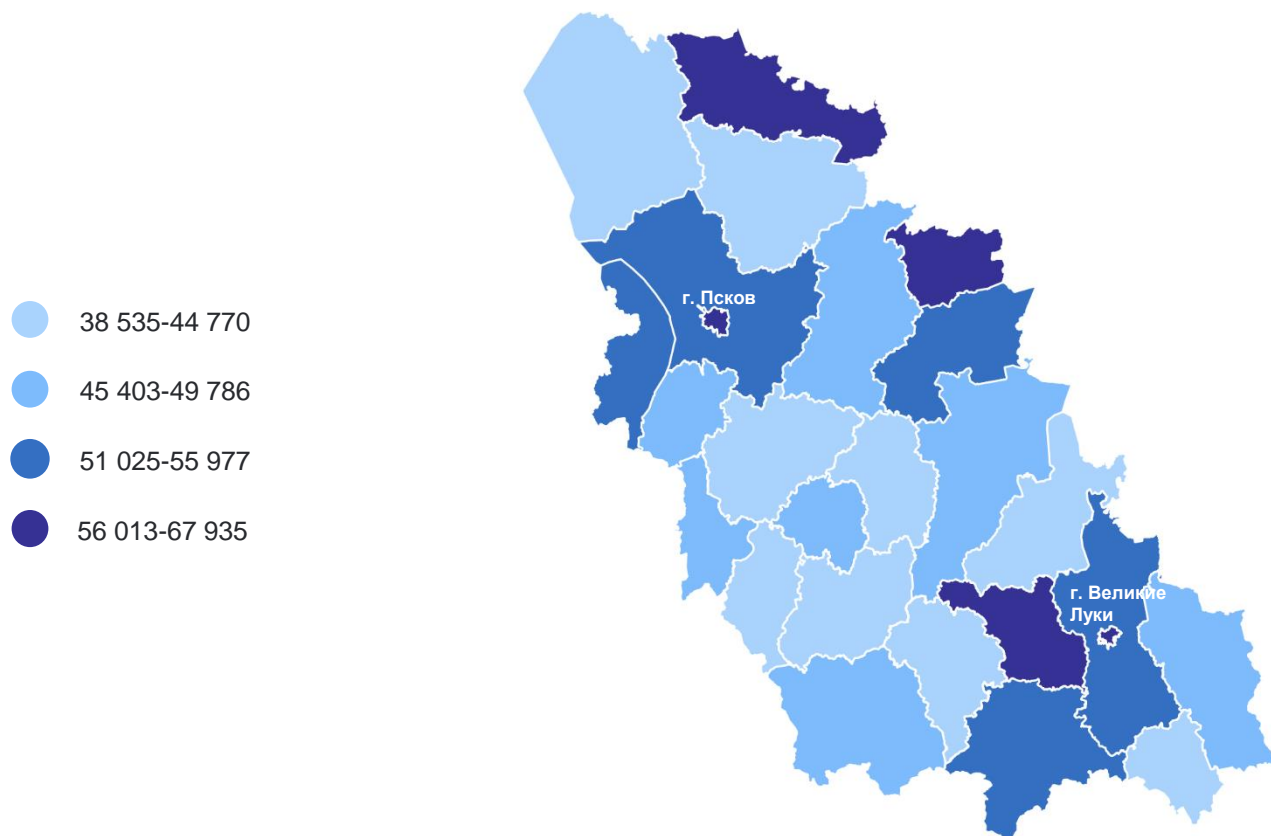


\* По сопоставимому кругу организаций.

# СРЕДНЕМЕСЯЧНАЯ НАЧИСЛЕННАЯ ЗАРАБОТНАЯ ПЛАТА РАБОТНИКОВ ОРГАНИЗАЦИЙ\*

рублей

ПСКОВСТАТ



Псковская область

**59 865** рублей

г. Псков

**64 417** рублей

г. Великие Луки

**67 935** рублей

\* По организациям, не относящимся к субъектам малого предпринимательства, средняя численность работников, которых превышает 15 человек.

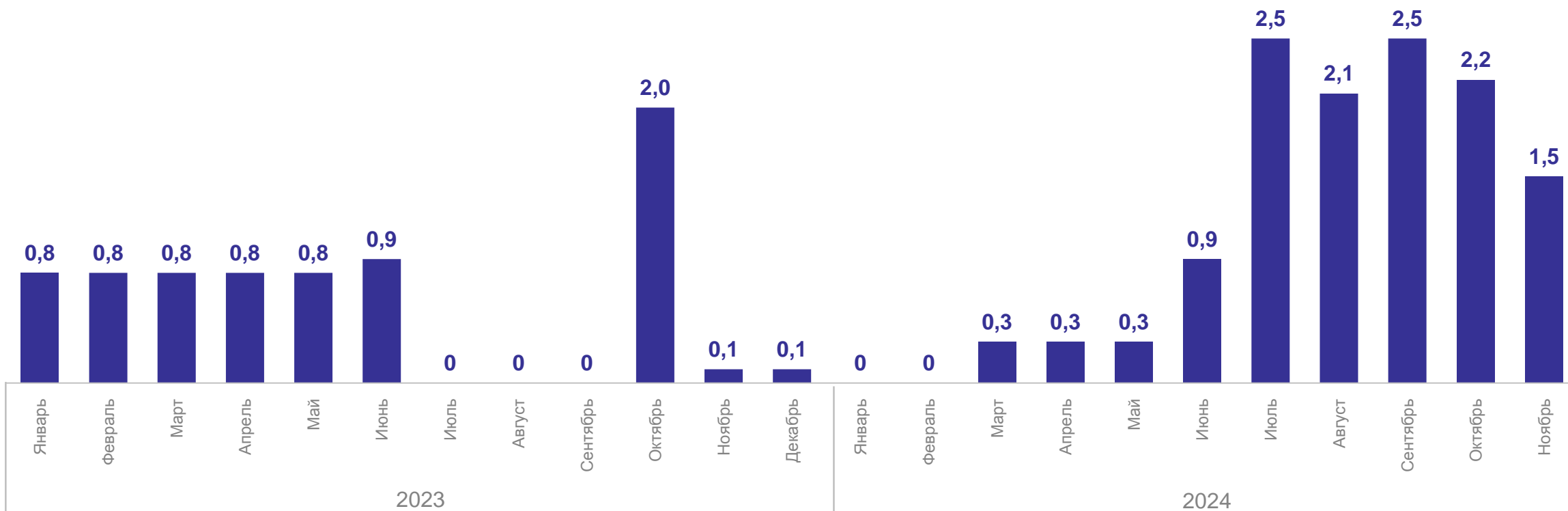
3

**Просроченная задолженность  
по заработной плате**

# ДИНАМИКА ПРОСРОЧЕННОЙ ЗАДОЛЖЕННОСТИ ПО ЗАРАБОТНОЙ ПЛАТЕ\*

на 1 число месяца; млн рублей

ПСКОВСТАТ



\* Кроме субъектов малого предпринимательства, по наблюдаемым видам экономической деятельности.

# СТРУКТУРА ПРОСРОЧЕННОЙ ЗАДОЛЖЕННОСТИ ПО ЗАРАБОТНОЙ ПЛАТЕ\*

на 1 ноября 2024 г.; по видам экономической деятельности

ПСКОВСТАТ

**Просроченная задолженность по заработной плате**

**1 549** тыс. рублей

в том числе из-за отсутствия собственных средств

**1 549** тыс. рублей


**70,7%**

Изменение к 1 октябрю 2024 г.


**Численность работников**

перед которыми имеется просроченная задолженность

**27** человек



● Долги, образовавшиеся в 2024 г.



● Обеспечение электрической энергией, газом и паром; кондиционирование воздуха

\* Кроме субъектов малого предпринимательства, по наблюдаемым видам экономической деятельности.