



ТЕРРИТОРИАЛЬНЫЙ ОРГАН
ФЕДЕРАЛЬНОЙ СЛУЖБЫ
ГОСУДАРСТВЕННОЙ СТАТИСТИКИ
ПО ПСКОВСКОЙ ОБЛАСТИ

ТОРГОВЛЯ, ОБЩЕСТВЕННОЕ ПИТАНИЕ И ПЛАТНЫЕ УСЛУГИ НАСЕЛЕНИЮ

за январь – октябрь 2024 года

СОДЕРЖАНИЕ

Оборот розничной торговли	3
Оборот оптовой торговли	8
Оборот общественного питания	10
Платные услуги населению	12

1

Оборот розничной торговли

январь – октябрь 2024 г.

167 093,8 млн рублей

110,7%

к январю – октябрю 2023 г.
в сопоставимых ценах

октябрь 2024 г.

17 118,7 млн рублей

106,1%

к октябрю 2023 г.
в сопоставимых ценах

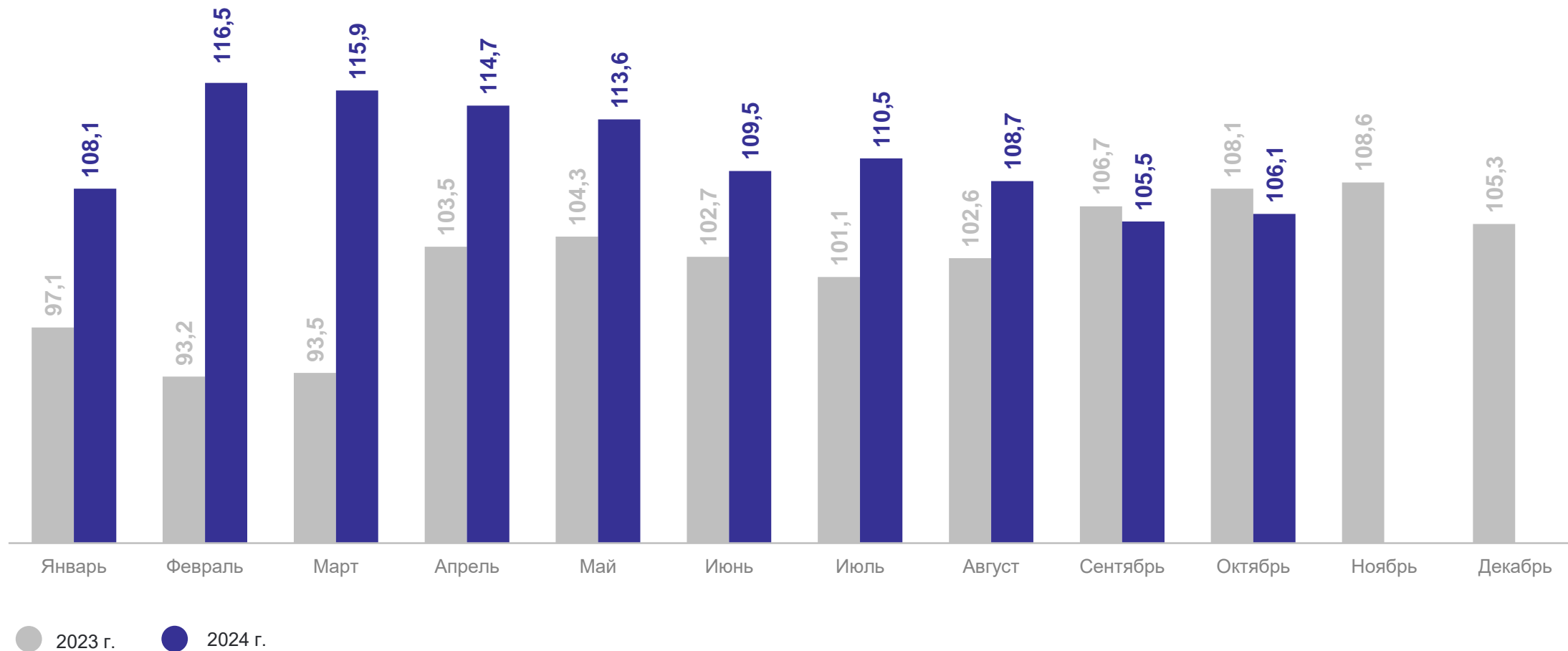
Структура формирования оборота розничной торговли
в январе – октябре 2024 г., в % к итогу



ДИНАМИКА ОБОРОТА РОЗНИЧНОЙ ТОРГОВЛИ

в % к соответствующему периоду предыдущего года; в сопоставимых ценах

ПСКОВСТАТ



Пищевые продукты, включая напитки, и табачные изделия

январь – октябрь 2024 г.

78 562,3 млн
рублей

106,7%

к январю – октябрю 2023 г.
в сопоставимых ценах

октябрь 2024 г.

7 983,2 млн
рублей

109,8%

к октябрю 2023 г.
в сопоставимых ценах

Непродовольственные товары

январь – октябрь 2024 г.

88 531,5 млн
рублей

114,4%

к январю – октябрю 2023 г.
в сопоставимых ценах

октябрь 2024 г.

9 135,5 млн
рублей

103,2%

к октябрю 2023 г.
в сопоставимых ценах

ТОВАРНЫЕ ЗАПАСЫ В ОРГАНИЗАЦИЯХ РОЗНИЧНОЙ ТОРГОВЛИ

дней торговли

ПСКОВСТАТ

на 1 ноября 2024 г.

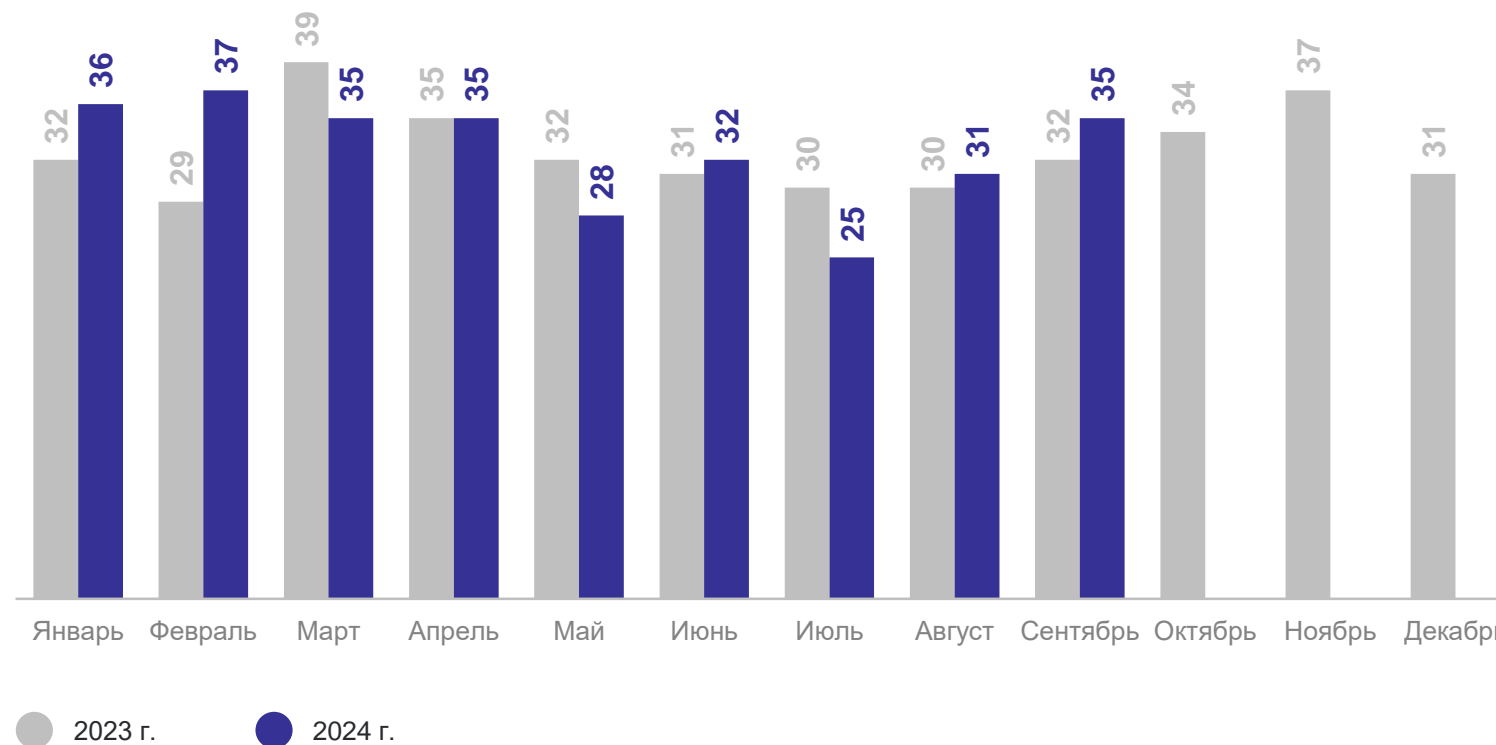
10 482,3 млн
рублей

89,8%

к 1 октября 2024 г.
в сопоставимых ценах

92,7%

к 1 ноября 2023 г.
в сопоставимых ценах



2

Оборот оптовой торговли

январь – октябрь 2024 г.

112 056,5 млн рублей

105,5%

к январю – октябрю 2023 г.
в сопоставимых ценах

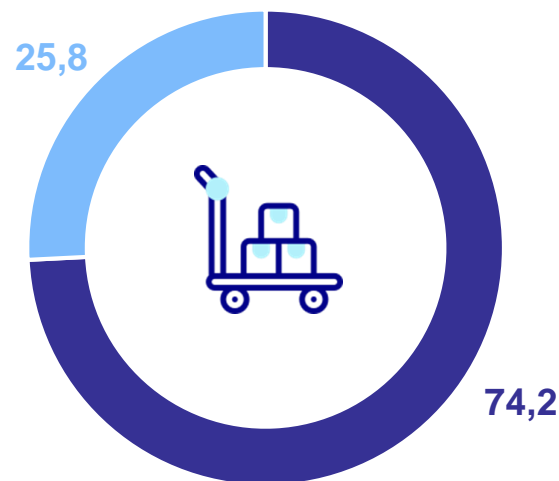
октябрь 2024 г.

12 243,1 млн рублей

104,4%

к октябрю 2023 г.
в сопоставимых ценах

Структура оборота оптовой торговли
в январе – октябре 2024 г. по видам деятельности,
в % к итогу



- Организации и индивидуальные предприниматели с основным видом экономической деятельности «Торговля оптовая, кроме оптовой торговли автотранспортными средствами и мотоциклами» (46 класс по ОКВЭД2)
- Организации других видов экономической деятельности

3

Оборот общественного питания

январь – октябрь 2024 г.

9 076,3 млн
рублей

111,9%

к январю – октябрю 2023 г.
в сопоставимых ценах

октябрь 2024 г.

977,4 млн
рублей

112,6%

к октябрю 2023 г.
в сопоставимых ценах

Структура формирования оборота общественного питания в январе – октябре 2024 г., в % к итогу



4

Платные услуги населению

ПЛАТНЫЕ УСЛУГИ НАСЕЛЕНИЮ ПО ВИДАМ УСЛУГ

в % к соответствующему периоду предыдущего года; в сопоставимых ценах

ПСКОВСТАТ

Объем платных услуг населению

33 353,4 млн рублей

январь – октябрь 2024 г.

3 412,6 млн рублей

октябрь 2024 г.

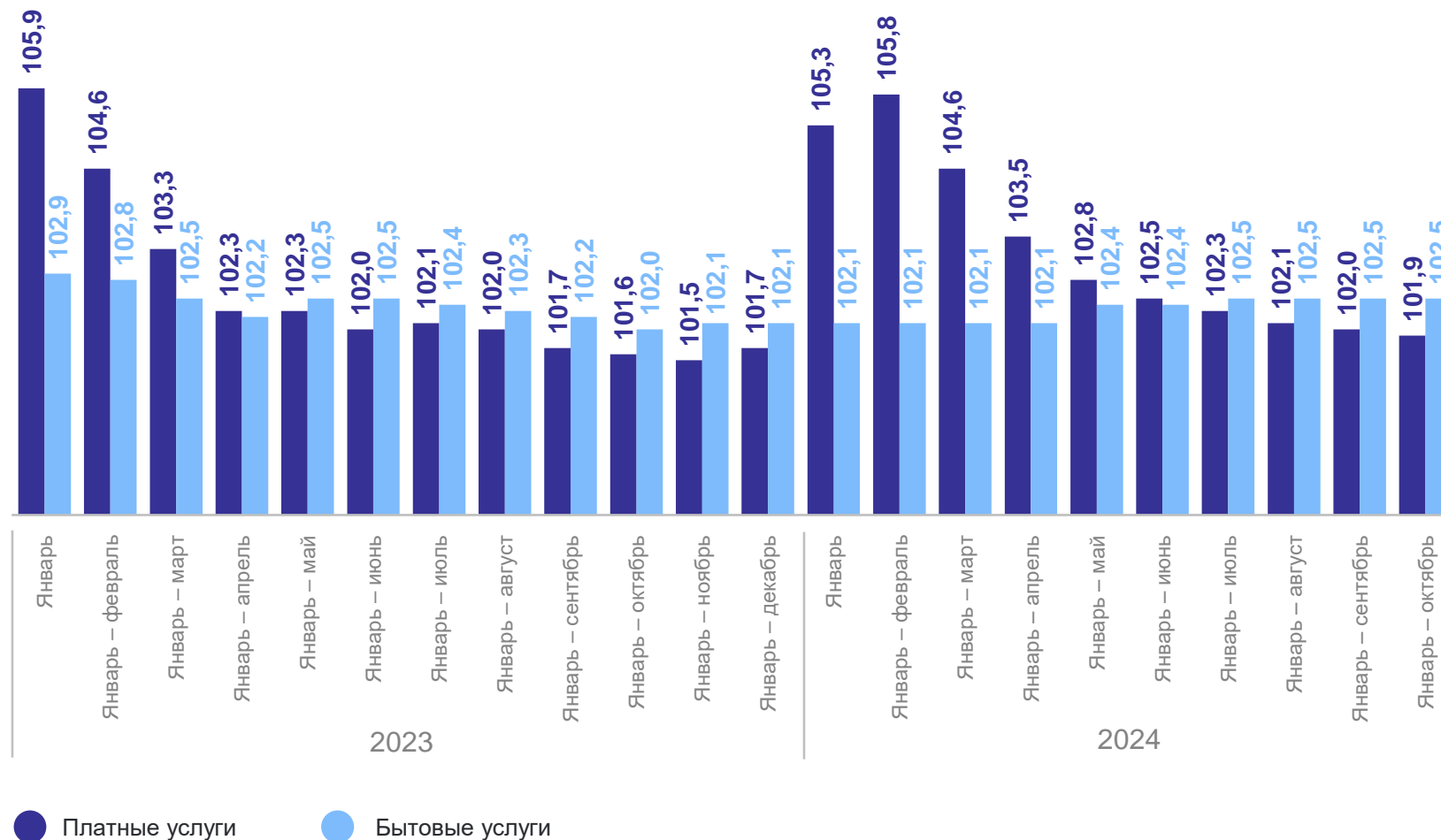
Объем бытовых услуг населению

4 122,1 млн рублей

январь – октябрь 2024 г.

439,7 млн рублей

октябрь 2024 г.



ПЛАТНЫЕ УСЛУГИ НАСЕЛЕНИЮ ПО ВИДАМ УСЛУГ

в % к соответствующему периоду предыдущего года; в сопоставимых ценах

ПСКОВСТАТ



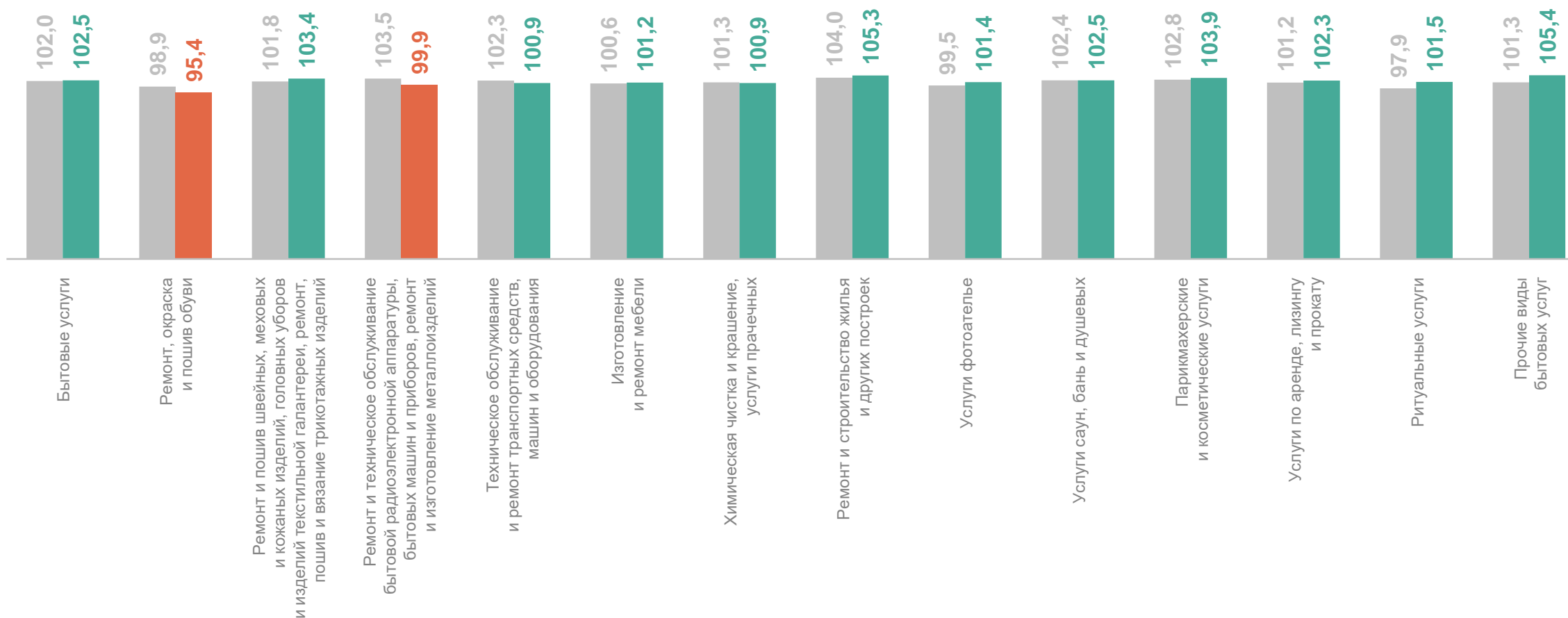
● Январь – октябрь 2023 г. к январю – октябрю 2022 г.

● Январь – октябрь 2024 г. к январю – октябрю 2023 г.

БЫТОВЫЕ УСЛУГИ НАСЕЛЕНИЮ ПО ВИДАМ УСЛУГ

в % к соответствующему периоду предыдущего года; в сопоставимых ценах

ПСКОВСТАТ



● Январь – октябрь 2023 г. к январю – октябрю 2022 г.

● Январь – октябрь 2024 г. к январю – октябрю 2023 г.

СТРУКТУРА ПЛАТНЫХ УСЛУГ НАСЕЛЕНИЮ

в процентах к итогу

ПСКОВСТАТ

