



ТЕРРИТОРИАЛЬНЫЙ ОРГАН
ФЕДЕРАЛЬНОЙ СЛУЖБЫ
ГОСУДАРСТВЕННОЙ СТАТИСТИКИ
ПО ПСКОВСКОЙ ОБЛАСТИ

ЧИСЛЕННОСТЬ И ЗАРАБОТНАЯ ПЛАТА РАБОТНИКОВ ОРГАНИЗАЦИЙ

за сентябрь 2024 года

СОДЕРЖАНИЕ

Среднесписочная численность работников	3
Заработная плата работников организаций	8
Просроченная задолженность по заработной плате	14

1

**Среднесписочная численность
работников**

СРЕДНЕСПИСОЧНАЯ ЧИСЛЕННОСТЬ РАБОТНИКОВ ОРГАНИЗАЦИЙ*

человек

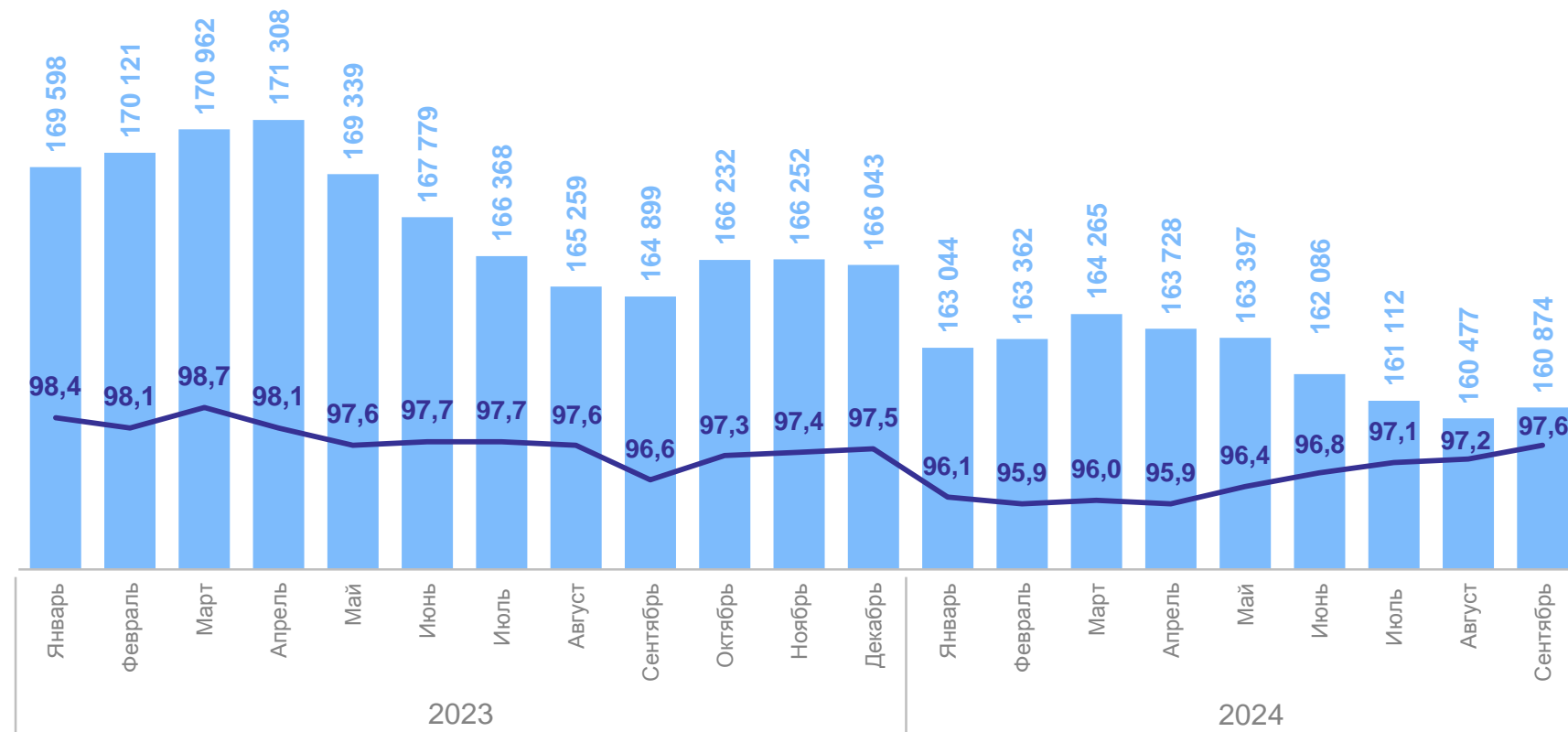
ПСКОВСТАТ

сентябрь 2024 г.

160 874 человека

Изменение к сентябрю 2023 г.

97,6%



● Среднесписочная численность работников организаций

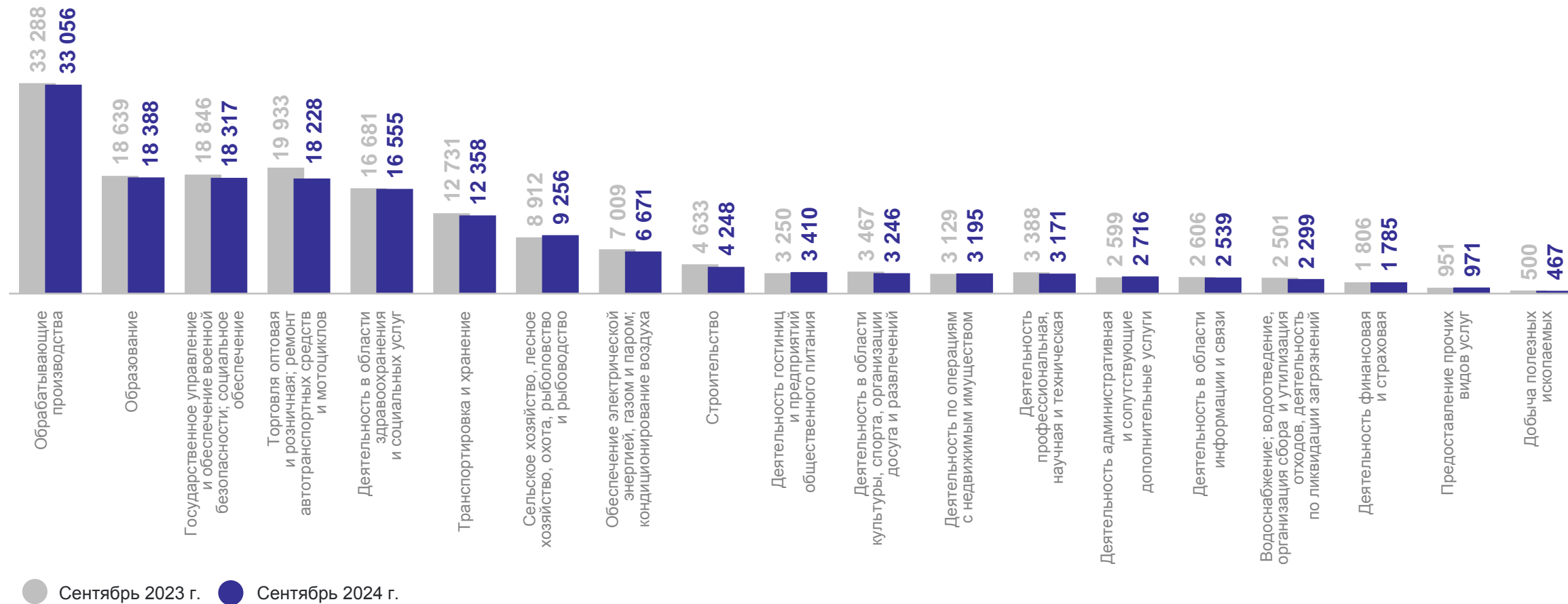
— В % к соответствующему месяцу предыдущего года

* По сопоставимому кругу организаций.

СРЕДНЕСПИСОЧНАЯ ЧИСЛЕННОСТЬ РАБОТНИКОВ ОРГАНИЗАЦИЙ*

по видам экономической деятельности; человек

ПСКОВСТАТ

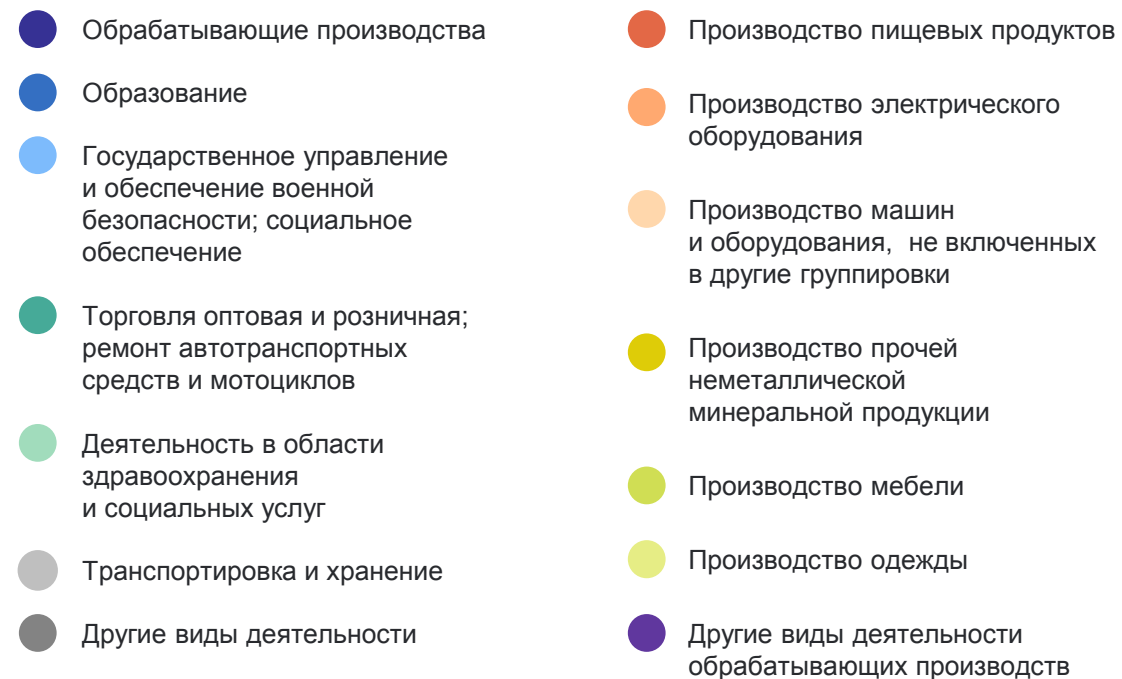
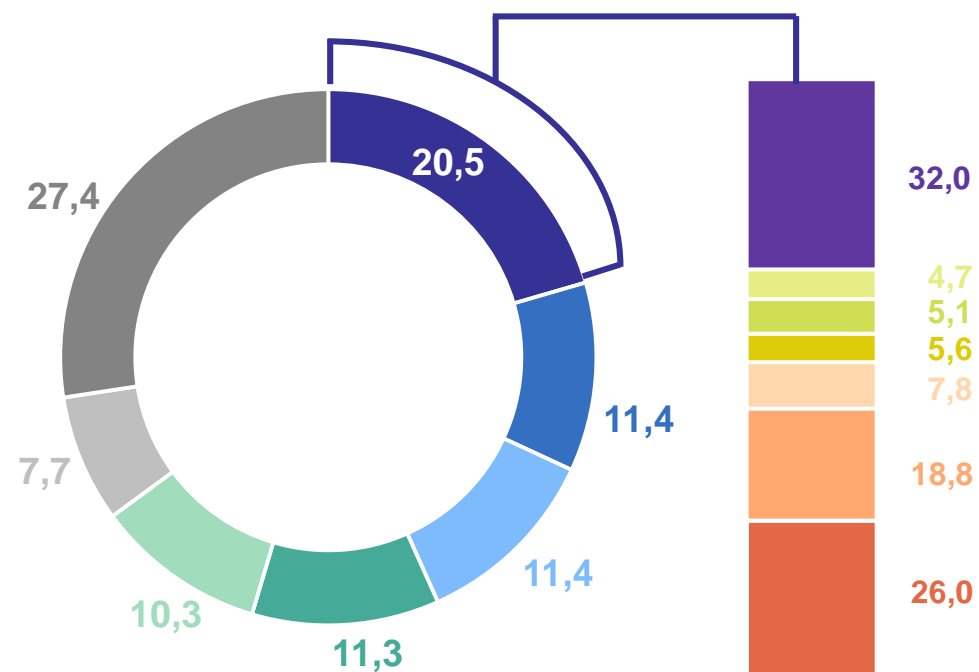


* По сопоставимому кругу организаций.

СТРУКТУРА СРЕДНЕСПИСОЧНОЙ ЧИСЛЕННОСТИ РАБОТНИКОВ

ПСКОВСТАТ

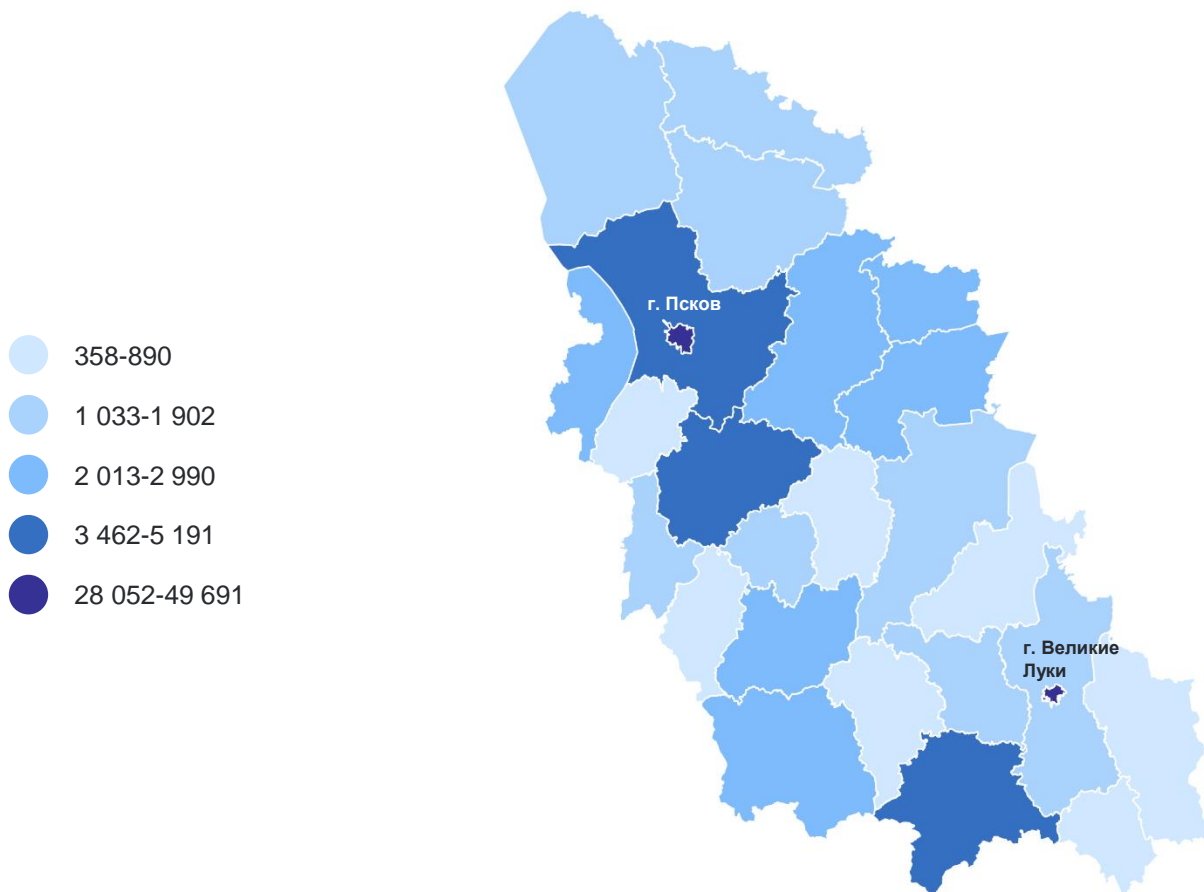
по видам экономической деятельности; в процентах



СРЕДНЕСПИСОЧНАЯ ЧИСЛЕННОСТЬ РАБОТНИКОВ ОРГАНИЗАЦИЙ*

человек

ПСКОВСТАТ



Псковская область

122 683

г. Псков

49 691

40,5% в % к итогу

г. Великие Луки

28 052

22,9% в % к итогу

* По организациям, не относящимся к субъектам малого предпринимательства, средняя численность работников, которых превышает 15 человек.

2

Заработная плата работников организаций

ЗАРАБОТНАЯ ПЛАТА РАБОТНИКОВ ОРГАНИЗАЦИЙ*

в % к предыдущему месяцу

ПСКОВСТАТ

Среднемесячная номинальная
начисленная заработная плата
за сентябрь 2024 г.

53 783 рубля

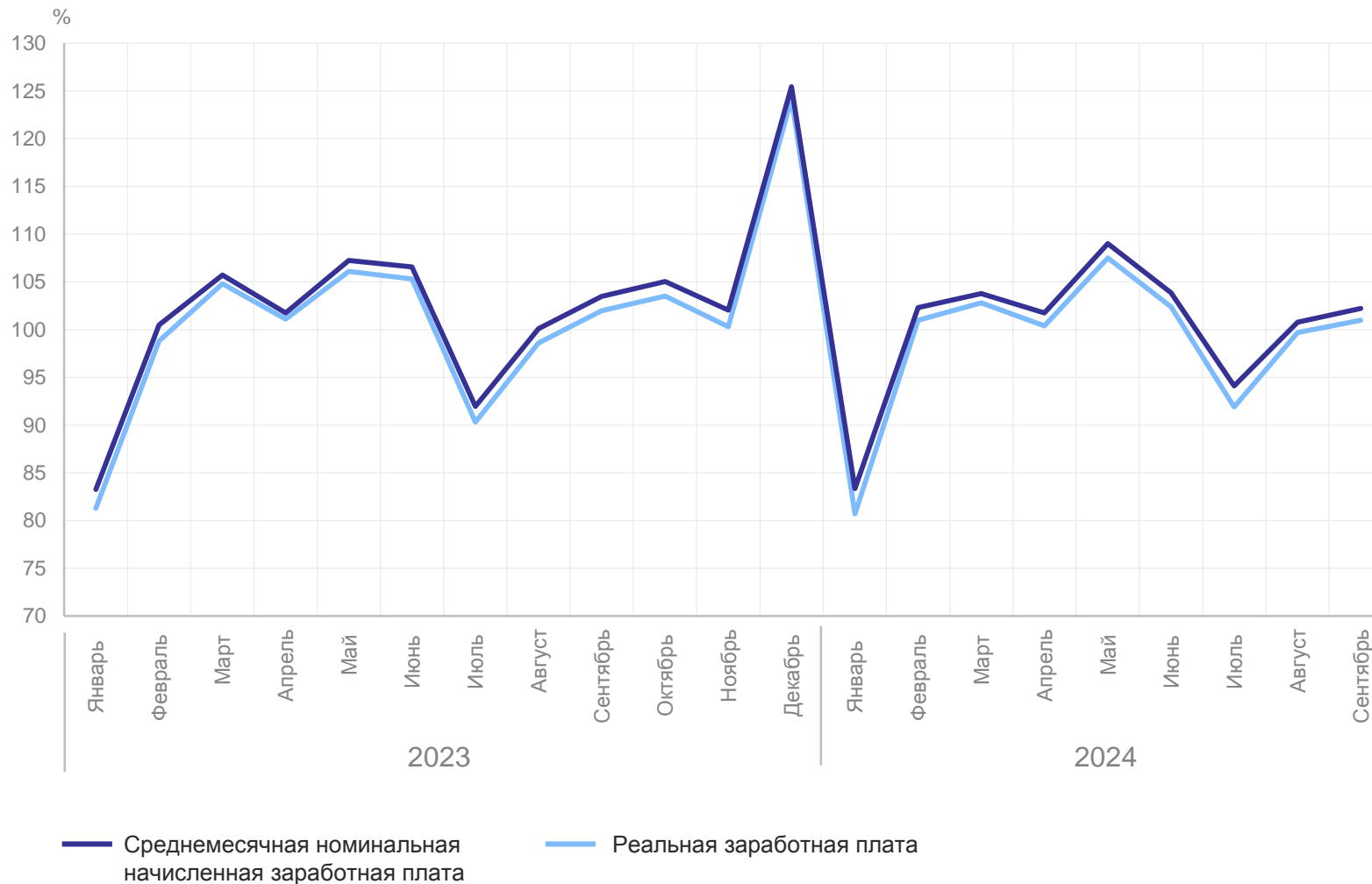
Изменение к августу 2024 г.

101,3%

Реальная заработная плата
за сентябрь 2024 г.

Изменение к августу 2024 г.

101,0%



* По сопоставимому кругу организаций.

ЗАРАБОТНАЯ ПЛАТА РАБОТНИКОВ ОРГАНИЗАЦИЙ*

в % к соответствующему месяцу предыдущего года

ПСКОВСТАТ

Среднемесячная номинальная
начисленная заработная плата
за январь – сентябрь 2024 г.

52 371 рубль

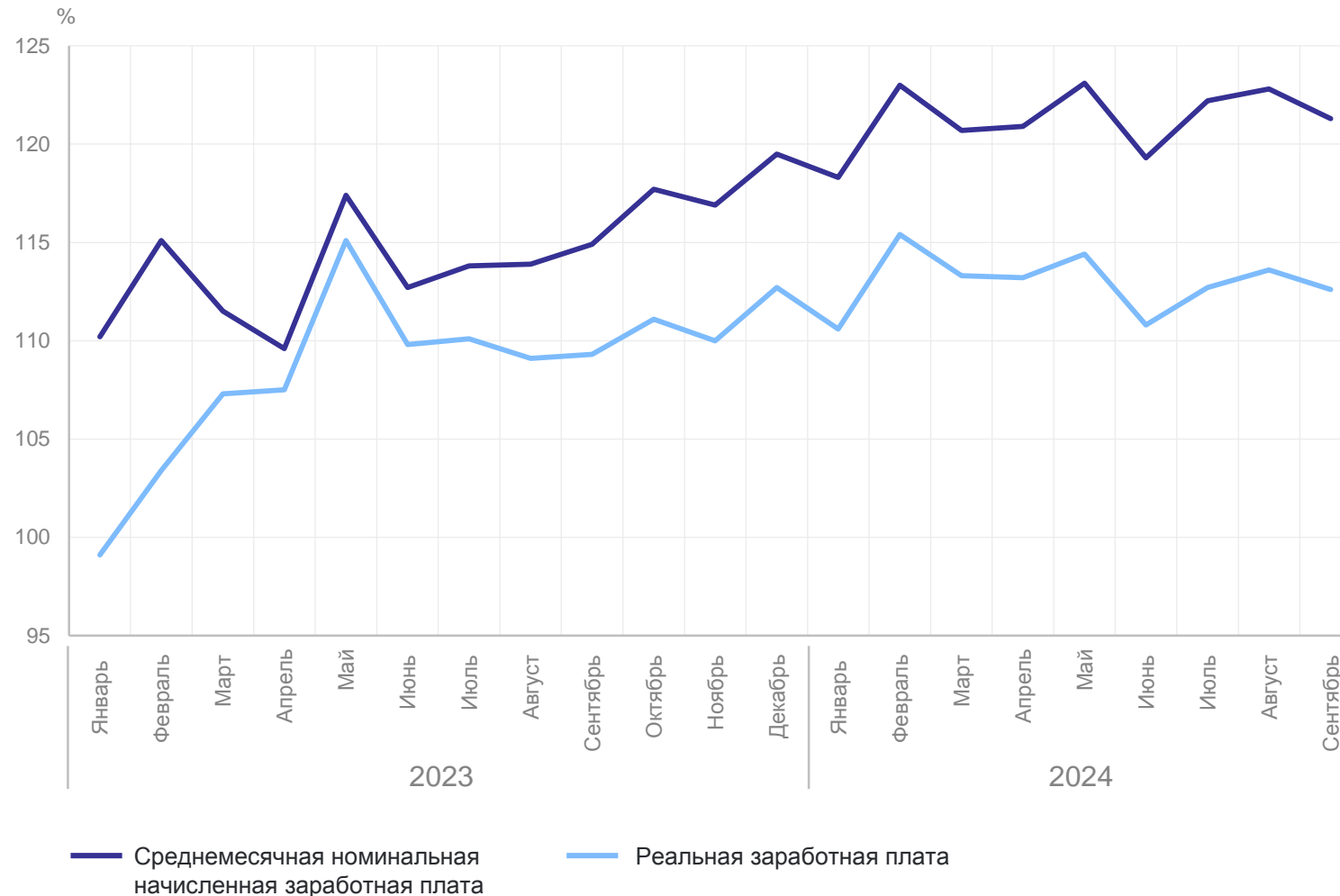
Изменение к январю – сентябрю
2023 г.

121,6%

Реальная заработная плата
за январь – сентябрь 2024 г.

Изменение к январю – сентябрю
2023 г.

113,2%

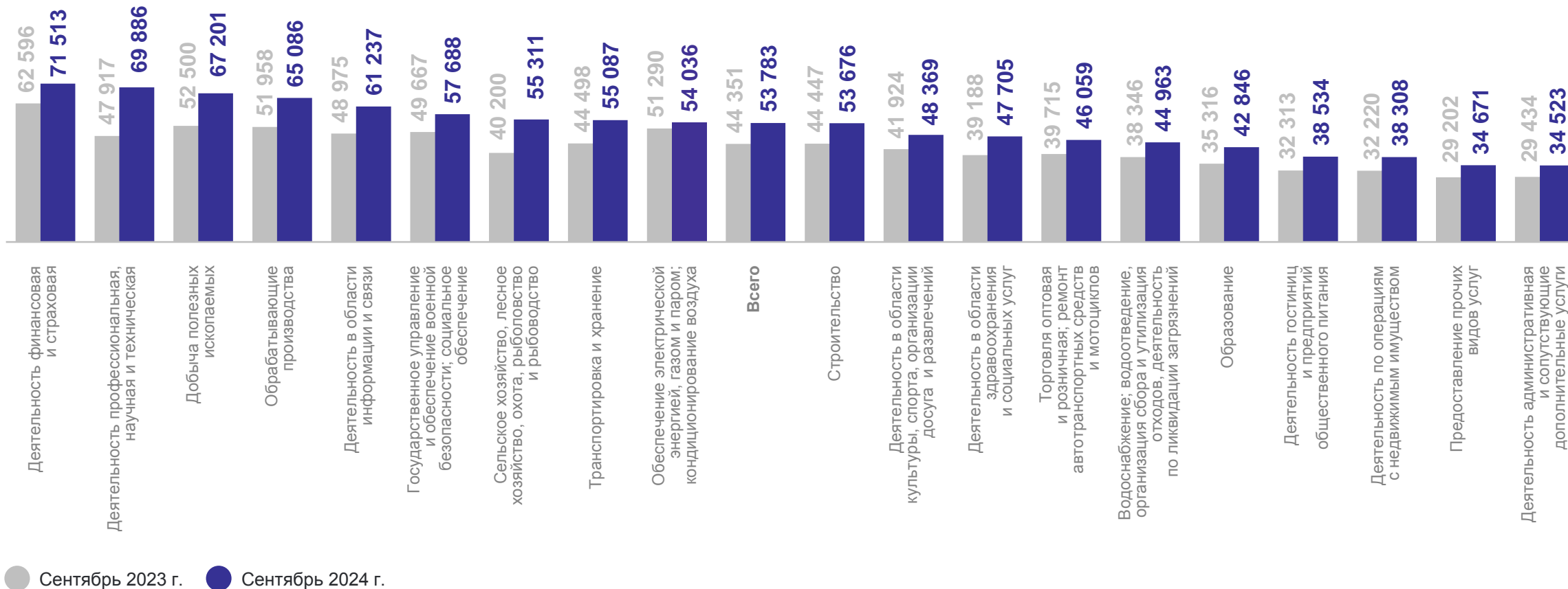


* По сопоставимому кругу организаций.

СРЕДНЕМЕСЯЧНАЯ НАЧИСЛЕННАЯ ЗАРАБОТНАЯ ПЛАТА РАБОТНИКОВ ОРГАНИЗАЦИЙ*

по видам экономической деятельности; рублей

ПСКОВСТАТ

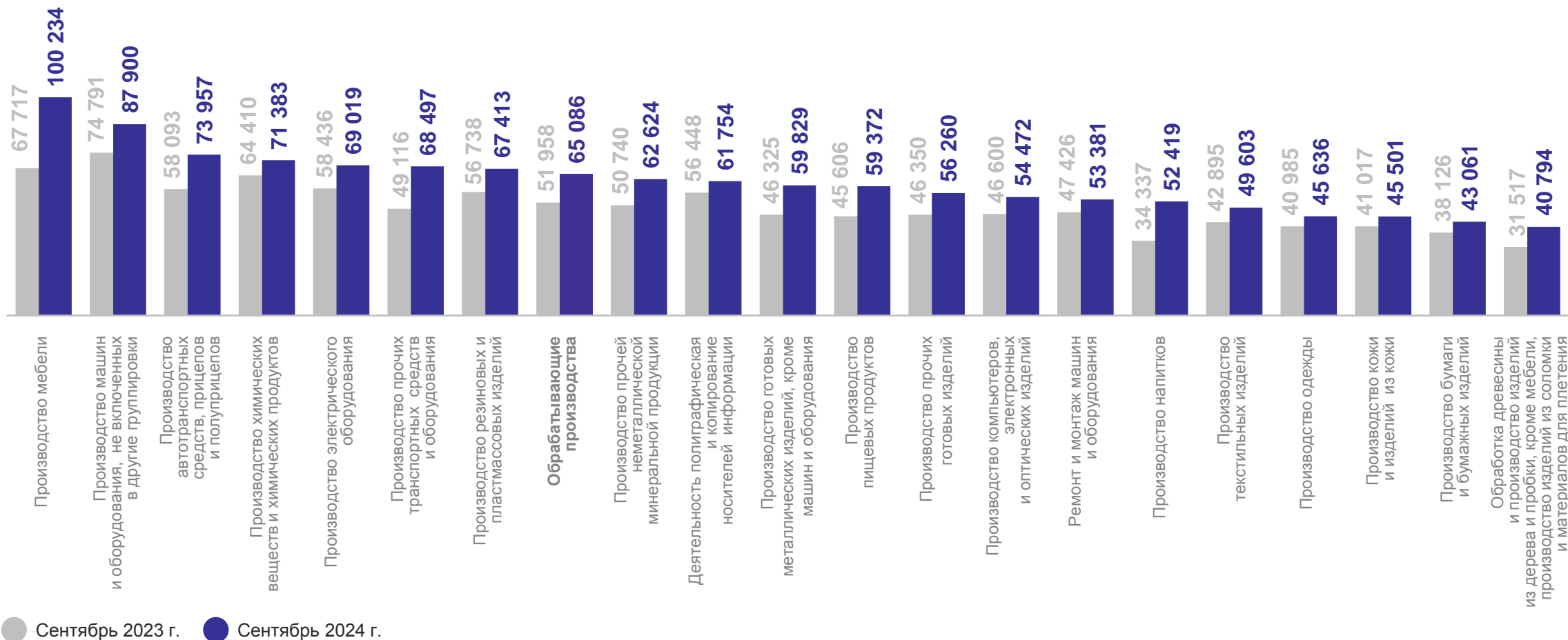


* По сопоставимому кругу организаций.

СРЕДНЕМЕСЯЧНАЯ НАЧИСЛЕННАЯ ЗАРАБОТНАЯ ПЛАТА РАБОТНИКОВ ОРГАНИЗАЦИЙ*

по видам обрабатывающих производств; рублей

ПСКОВСТАТ

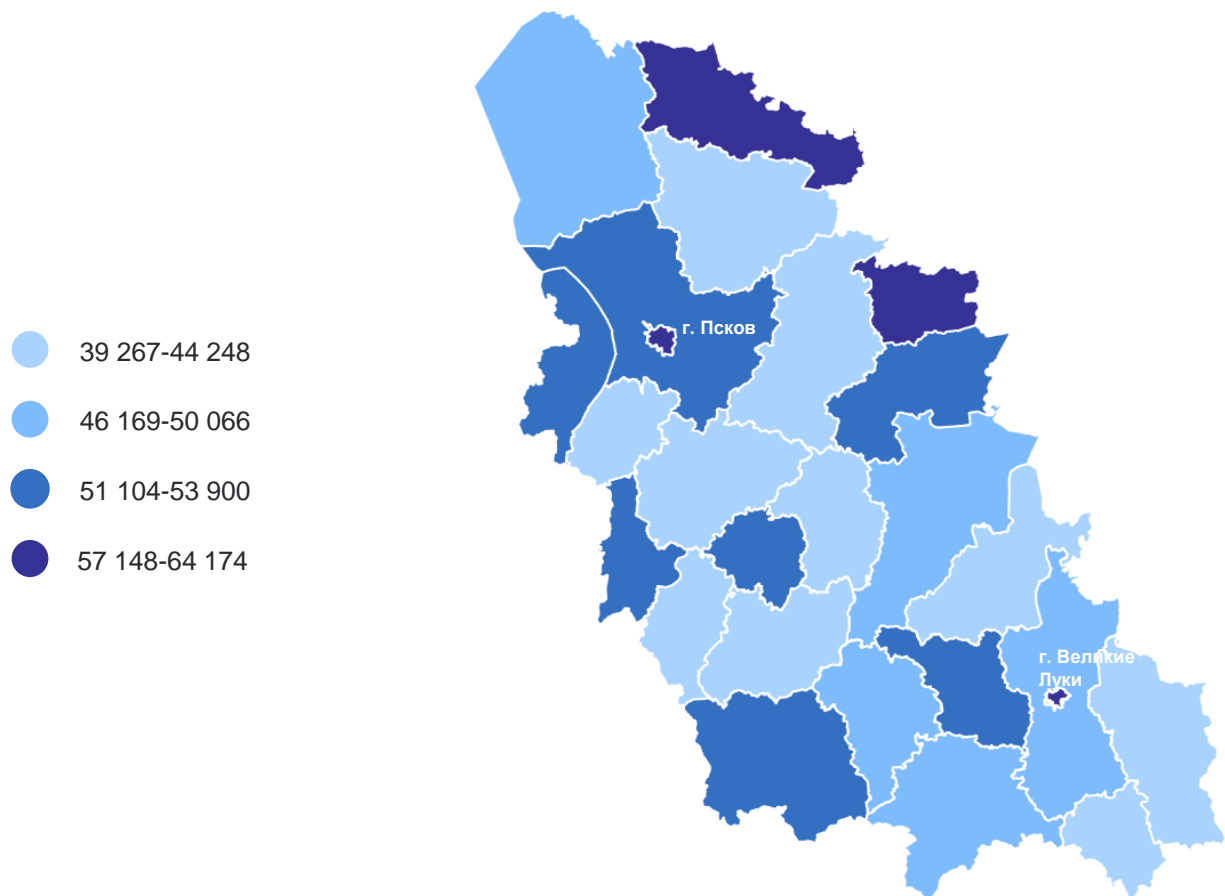


* По сопоставимому кругу организаций.

СРЕДНЕМЕСЯЧНАЯ НАЧИСЛЕННАЯ ЗАРАБОТНАЯ ПЛАТА РАБОТНИКОВ ОРГАНИЗАЦИЙ*

рублей

ПСКОВСТАТ



Псковская область

57 130 рублей

г. Псков

60 774 рубля

г. Великие Луки

62 746 рублей

* По организациям, не относящимся к субъектам малого предпринимательства, средняя численность работников, которых превышает 15 человек.

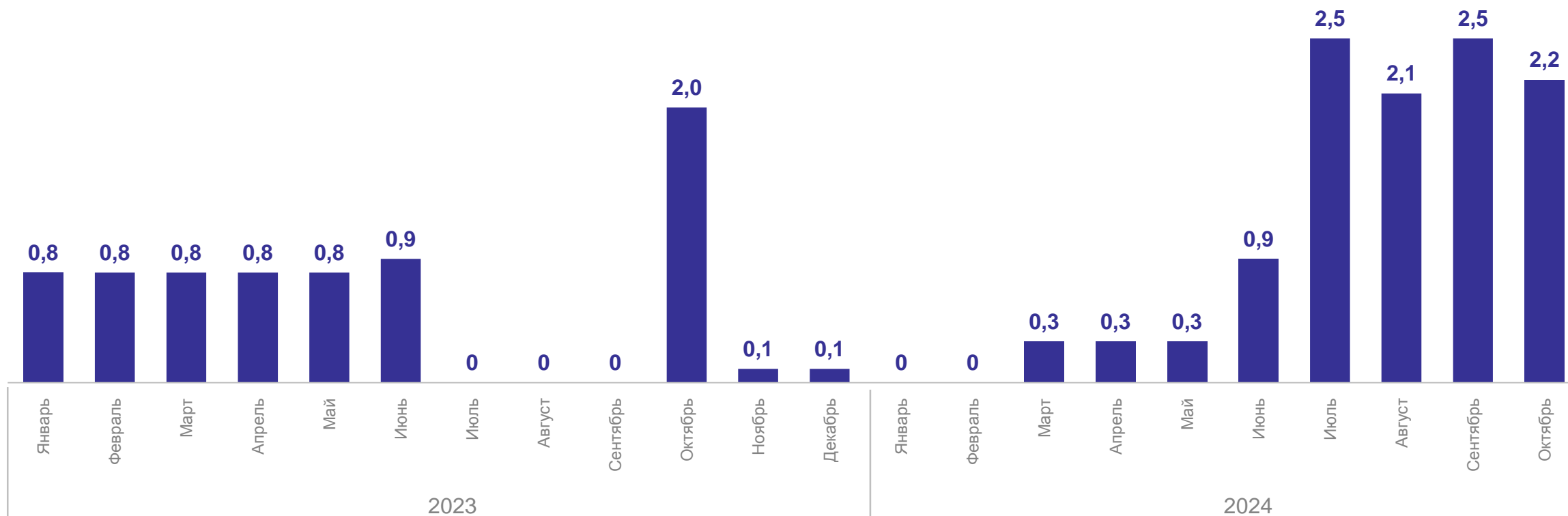
3

**Просроченная задолженность
по заработной плате**

ДИНАМИКА ПРОСРОЧЕННОЙ ЗАДОЛЖЕННОСТИ ПО ЗАРАБОТНОЙ ПЛАТЕ*

на 1 число месяца; млн рублей

ПСКОВСТАТ



* Кроме субъектов малого предпринимательства, по наблюдаемым видам экономической деятельности.

СТРУКТУРА ПРОСРОЧЕННОЙ ЗАДОЛЖЕННОСТИ ПО ЗАРАБОТНОЙ ПЛАТЕ*

на 1 октября 2024 г.; по видам экономической деятельности

ПСКОВСТАТ

Просроченная задолженность по заработной плате

2 190 тыс. рублей

в том числе из-за отсутствия собственных средств

2 190 тыс. рублей

86,1%

Изменение к 1 сентября 2024 г.


Численность работников

перед которыми имеется просроченная задолженность

35 человек



● Долги, образовавшиеся в 2024 г.



● Обеспечение электрической энергией, газом и паром; кондиционирование воздуха

* Кроме субъектов малого предпринимательства, по наблюдаемым видам экономической деятельности.